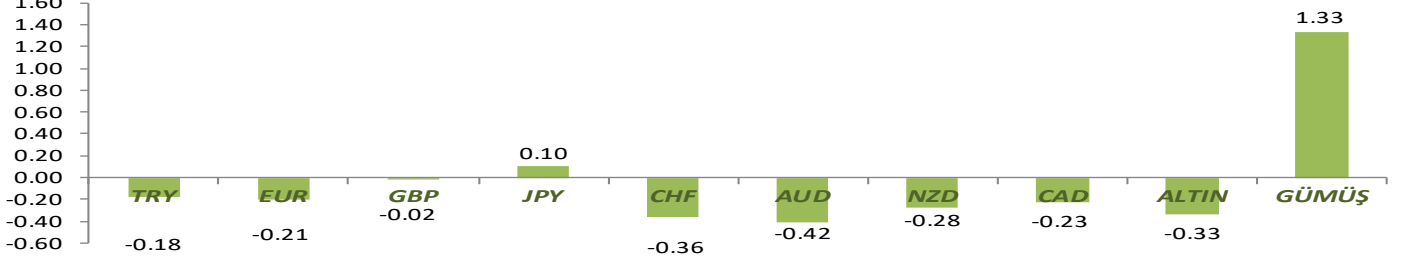


HAFTANIN KRİTİK GELİŞMELERİ

- 27 Ocak 18:00 ABD Yeni Konut Satışları (Beklenti: 669K / Önceki: 664K)
- 28 Ocak 18:00 ABD Conference Board Tüketici Güveni (Beklenti: 105.9 / Önceki: 104.7)
- 28 Ocak 20:00 Euro Bölgesi AMB Başkını Lagarde'nin Konuşması
- 29 Ocak 16:45 Euro Bölgesi ECB Basın Açıklaması
- 29 Ocak 22:00 ABD FOMC Açıklaması
- 29 Ocak 22:00 ABD Fed Faiz Oranı Kararı (Beklenti: %4.50 / Önceki: %4.50)
- 29 Ocak 22:30 ABD FOMC Basın Açıklaması
- 30 Ocak 12:00 Almanya Gayri Safi Yurtiçi Hasıla Çeyreklik (Beklenti: %0.1 / Önceki: %0.1)
- 30 Ocak 13:00 Euro Bölgesi Gayri Safi Yurtiçi Hasıla Çeyreklik (Beklenti: %1.0 / Önceki: %0.9)
- 30 Ocak 13:00 Euro Bölgesi İstisizlik Oranı (Beklenti: %6.3 / Önceki: %6.3)
- 30 Ocak 16:15 Euro Bölgesi Mevduat Hesap Oranı (Beklenti: %2.75 / Önceki: %3.00)
- 30 Ocak 16:15 Euro Bölgesi Faiz Oranı Kararı (Beklenti: %2.50 / Önceki: %3.15)
- 30 Ocak 16:30 ABD Gayri Safi Yurtiçi Hasıla Çeyreklik (Beklenti: %2.7 / Önceki: %3.1)
- 30 Ocak 16:30 ABD İstisizlik Hakkından Yararlanma Başvuruları (Beklenti: 221K / Önceki: 223K)
- 30 Ocak 16:45 Euro Bölgesi ECB Basın Açıklaması
- 31 Ocak 18:00 Almanya Tüketici Fiyat Endeksi Aylık (Beklenti: %0.1 / Önceki: %0.5)
- 31 Ocak 16:30 ABD Çekirdek Kişisel Tüketim Giderleri Fiyat Endeksi Aylık (Beklenti: %0.2 / Önceki: %0.1)
- 31 Ocak 16:30 ABD Çekirdek Kişisel Tüketim Giderleri Fiyat Endeksi Yıllık (Beklenti: %2.8)

PARİTELERİN DOLARA KARŞI YÜZDESEL DEĞİŞİMİ



Piyasalar ECB'nin Faiz Kararına Odaklandı

EURUSD paritesi, açıklanan veri sonrası 1.0381 seviyesine kadar gerilese de günü 1.0409 seviyesinde tamamladı. USDTRY kademeli yükselişini sürdürerek 35.7503 seviyesinde kapanış yaptı. Değerli metallerde ons altın, yatay ve negatif bir seyir izleyerek 2754 dolardan günü kapattı. Fed, yılın ilk faiz kararında politika faizini beklentilere paralel olarak %4.50 seviyesinde sabit tuttu. Kararın ardından konuşan Fed Başkanı Jerome Powell, faizlerde değişikliğe gitmeyi Trump politikalarının etkilerini görmek için beklemeyi tercih ettiklerini ifade etti. Almanya'da Tüketici Güven Endeksi bu ay -21.4 olarak ölçülürken, gelir beklentilerindeki azalışla birlikte subat ayı için 1 puan düşüşle -22.4'e geriledi. Gün içinde Avrupa Merkez Bankası'nın faiz kararı takip edilecek. Piyasa beklentisi, 25 baz puanlık bir faiz indiriminde.

EURUSD:

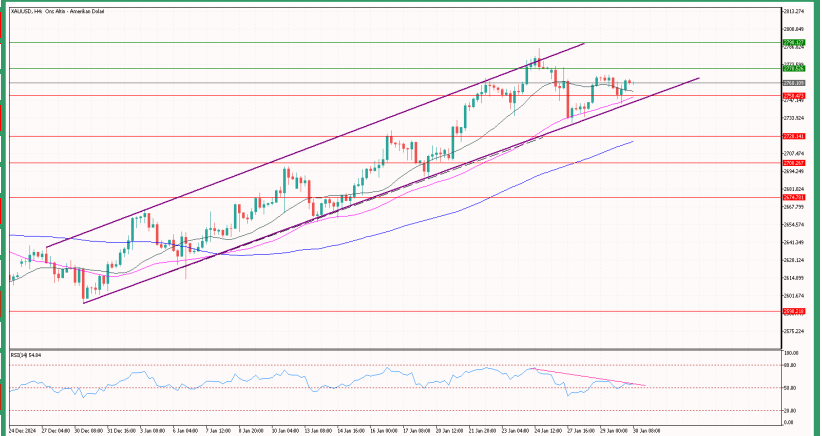
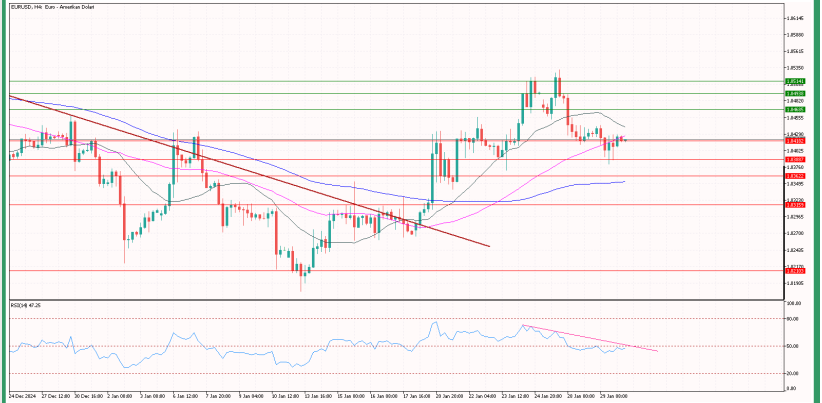
EURUSD paritesi, 80 ve 200 saatlik hareketli ortalamaların altında seyretmeye devam ederken, şu sıralar 50 günlük hareketli ortalamaya denk gelen ve aynı zamanda Fibonacci düzeltme seviyesi olan 1.0415'deki güçlü destek bölgesini test ediyor. Bu seviyenin aşağı yönlü kırılması halinde, geri çekilmenin hız kazanabileceği ve ilk olarak 1.0388 desteğinin gündeme gelebileceği söylenebilir. Ayrıca, RSI(14) indikatöründeki düşüş trendi de geri çekilme ihtimalini artırdığı söylenebilir. Öte yandan, gün içinde açıklanacak ECB faiz kararı, paritenin yönü üzerinde belirleyici olabilir.

USDTRY:

Parite, hem yükselen kanalın üst bandından hem de psikolojik eşik olarak görülen 35.8004 seviyesinden geri dönmesine rağmen, gün içinde 35.80 direncini yeniden test edebilir. Hareketli ortalamalar arasındaki mesafenin açık ve dengeli olması, yükseliş trendinin gücünü koruduğunu gösterdiğinden, sert bir düşüş beklenmiyor. Ancak, paritenin 35.7503 seviyesine kadar bir düzeltme yapıp ardından tekrar yükselişe geçme ihtimali de göz ardı edilmemelidir.

ALTIN:

Günlük ve 4 saatlik grafiklere baktığımızda, 50 günlük hareketli ortalamasının 100 günü yukarı keserek 'golden cross' oluşumunu tamamladığını görüyoruz. Bu durum, uzun vadede yükseliş trendinin devam edebileceğine işaret ediyor. Ancak, 4 saatlik grafikte 80 saatlik hareketli ortalamasının 200 saati aşağı yönlü kesmek üzere olduğunu gözlemliyoruz. Eğer bu kesim gerçekleşirse, fiyatın 2750 seviyesine kadar bir düzeltme yapması olası görünüyor. Uzun vadeli yükseliş beklentisi korunan ons altında, 2750 seviyesinden uzun pozisyon almak stratejik bir fırsat sunabilir.



SIRA	VOLATİL	YÜKSELENLER	DÜŞENLER
1	USDCHF	XAGUSD	EURZAR
	0.36%	1.33%	-1.32%
2	0.9074	30.7590	19.3197
	GBPCHF	USDHUF	USDZAR
3	0.34%	0.41%	-1.00%
	1.1288	392.0100	18.5571
4	EURNOK	GBPAUD	AUDJPY
	0.01%	0.40%	-0.80%
5	11.7677	1.9972	96.7605
	XAGUSD	USDCHF	CHFJPY
6	1.33%	0.36%	-0.60%
	30.7590	0.9074	171.1989
7	USDNOK	GBPCHF	AUDUSD
	0.22%	0.34%	-0.52%
8	11.3038	1.1288	0.6228
	EURZAR	GBPNZD	NZDJPY
9	-0.80%	0.25%	-0.46%
	19.3197	2.2002	87.7905
10	USDZAR	USDCAD	XAUUSD
	-0.60%	0.23%	-0.42%
11	18.5571	1.4430	2754.9650

Bu raporda yer alan bilgi ve yorumlar Şeker Yatırım Menkul Değerler A.Ş. Kaldıraçlı İşlemler Müdürlüğü tarafından güvenilir olduğuna inanılan kaynaklardan yararlanarak hazırlanmıştır. Bu kaynaklardaki hata ve eksikliklerden ve bu bilgilerin ticari amaçlı operasyonlarda kullanılmasından doğabilecek zararlardan Şeker Yatırım Menkul Değerler A.Ş. hiçbir şekilde sorumlu tutulamaz.

RAKAMLARLA PARİTELER

	Kapanış	%	Düşük	Yüksek	Hacim	5 Gün. %	5 G. Düş.	5 G. Yük.	52 H. Düş.	52 H. Yük.
EUR/USD	1.0410	-0.21	1.0382	1.0445	Azaldı	-0.02	1.0375	1.0534	1.0178	1.1214
USD/TRY	35.8002	0.18	35.7296	35.8097	Arttı	0.43	35.6117	35.8097	30.2061	35.8097
EUR/TRY	37.2956	-0.03	37.1396	37.3918	Azaldı	0.41	36.9952	37.6687	32.3781	38.6026
ALTIN	2754.97	-0.33	2744.97	2766.25	Arttı	-0.06	2730.68	2786.00	1984.36	2790.14
GÜMÜŞ	30.7590	1.33	30.2845	30.9841	Arttı	-0.17	29.7031	31.0217	21.9360	34.8665
BRENT	75.79	-1.00	75.32	76.62	Azaldı	-3.19	75.32	78.90	68.51	91.58
HAM PETROL	72.63	-1.32	72.07	73.68	Azaldı	-3.53	72.07	75.82	64.77	87.12
USD/JPY	155.36	-0.10	154.94	155.79	Azaldı	-0.76	153.72	156.75	139.58	161.96
GBP/USD	1.2439	-0.02	1.2393	1.2463	Azaldı	0.99	1.2293	1.2523	1.2100	1.3435
USD/CHF	0.9074	0.36	0.8384	0.9095	Arttı	0.08	0.8384	0.9108	0.8327	0.9225
AUD/USD	0.6228	-0.42	0.6210	0.6262	Azaldı	-0.73	0.6210	0.6331	0.6119	0.6942
NZD/USD	0.5653	-0.28	0.5634	0.5669	Azaldı	-0.22	0.5634	0.5724	0.5542	0.6379
EUR/JPY	161.73	-0.31	161.30	162.50	Azaldı	-0.78	161.30	164.09	154.41	175.44
GBP/JPY	193.26	-0.12	192.49	193.76	Azaldı	0.23	192.08	194.76	180.10	208.12
EUR/GBP	0.8369	-0.19	0.8364	0.8388	Azaldı	-1.00	0.8364	0.8462	0.8222	0.8645
USD/CAD	1.4430	0.23	1.4382	1.4473	Arttı	0.29	1.4315	1.4473	1.3359	1.4516
NZD/JPY	87.79	-0.40	87.54	88.33	Arttı	-0.97	87.54	89.30	83.06	99.77
EUR/AUD	1.6716	0.22	1.6654	1.6751	Arttı	0.72	1.6390	1.6751	1.5814	1.7474
GBP/CHF	1.1288	0.34	1.1240	1.1779	Arttı	1.08	1.1153	1.1779	1.0744	1.1906
AUD/JPY	96.76	-0.52	96.48	97.39	Azaldı	-1.48	96.48	98.78	90.14	109.38
EUR/CHF	0.9447	0.16	0.9423	0.9464	Azaldı	0.07	0.9423	0.9522	0.9092	0.9939
AUD/NZD	1.1018	-0.14	1.1006	1.1046	Azaldı	-0.50	1.1006	1.1102	1.0472	1.1200
CHF/JPY	171.20	-0.46	170.85	172.32	Arttı	-0.85	170.82	172.94	159.39	181.43
GBP/AUD	1.9972	0.40	1.9865	1.9987	Arttı	1.73	1.9595	1.9987	1.8901	2.0572
CAD/JPY	107.69	-0.31	107.27	108.28	Azaldı	-1.03	107.07	109.25	101.64	118.87
EUR/CAD	1.5019	0.00	1.4995	1.5062	Azaldı	0.25	1.4938	1.5130	1.4463	1.5233
GBP/CAD	1.7946	0.19	1.7821	1.7978	Arttı	1.27	1.7694	1.7995	1.6887	1.8430
AUD/CAD	0.8987	-0.19	0.8971	0.9015	Azaldı	-0.44	0.8971	0.9069	0.8725	0.9378
NZD/CHF	0.5130	0.10	0.5111	0.5136	Azaldı	-0.08	0.5111	0.5179	0.4944	0.5625
AUD/CHF	0.5652	-0.05	0.5629	0.5663	Azaldı	-0.64	0.5629	0.5728	0.5366	0.6101
EUR/NZD	1.8419	0.08	1.8391	1.8450	Azaldı	0.20	1.8287	1.8490	1.7380	1.8668
GBP/NZD	2.2002	0.25	2.1933	2.2033	Arttı	1.21	2.1681	2.2033	2.0375	2.2907
CAD/CHF	0.6290	0.15	0.6270	0.6300	Arttı	-0.19	0.6244	0.6333	0.6060	0.6722
NZD/CAD	0.8155	-0.07	0.8138	0.8173	Azaldı	0.04	0.8132	0.8203	0.7996	0.8613
USD/HUF	392.01	0.41	390.01	393.24	Arttı	-0.61	387.53	395.83	351.12	406.75
USD/MXN	20.5253	-0.13	20.4695	20.6649	Azaldı	0.14	20.1339	20.7833	16.2607	20.9387
USD/NOK	11.3038	0.22	11.1935	11.3484	Arttı	0.23	11.1654	11.4913	10.2308	11.8717
USD/ZAR	18.5571	-0.60	18.5145	18.7281	Azaldı	0.29	18.3021	18.8686	16.4188	19.9780
EUR/HUF	408.1220	0.21	406.9915	408.5865	Azaldı	-0.62	406.9915	411.2095	382.3095	417.3700
EUR/ZAR	19.3197	-0.80	19.2948	19.5260	Azaldı	0.28	19.1901	19.7129	18.5017	20.9873
EUR/NOK	11.7677	0.01	11.7465	12.1913	Arttı	0.21	11.6864	12.1913	11.2245	12.3521
EUR/SEK	11.4633	-0.05	11.4447	11.4830	Azaldı	0.05	11.4439	11.5126	10.7250	12.2336
USD/SEK	11.0120	0.17	10.9153	11.0371	Arttı	0.08	10.8991	11.0611	9.8800	11.5214
PALADYUM	966.07	1.06	950.11	975.50	Arttı	-2.50	950.11	1016.85	831.00	1247.65
PLATIN	949.93	0.48	939.79	957.35	Arttı	0.22	934.58	962.25	867.19	1097.32
ALUMINYUM	0.9869	1.11	0.9712	0.9915	Arttı	3.02	0.9438	0.9915	0.9386	1.3652
KAKAO	11543.00	3.15	11250.00	11566.00	Arttı	-1.13	11020.00	11574.00	4415.00	12931.00
BUGDAY	562.50	3.16	544.50	564.75	Arttı	1.53	532.00	564.75	514.25	720.00
MISIR	497.00	2.42	485.00	497.50	Arttı	2.63	477.75	497.50	385.00	497.50
SOYA FASULYESİ	1060.50	1.48	1044.50	1061.75	Arttı	0.43	1040.00	1076.25	947.00	1258.25

* Tabloda kullanılan ifadelerde; % dünkü değişimi; Kapanış, Yüksek, Düşük dönün değerlerini; Hacim, bir önceki güne göre hacmin durumu; 5 Gün. %, 5 gün önceye göre değişimi; 5 G. Düş., 5 G. Yük., son 5 günde görülen en düşük ve en yüksek değerleri; 52 H. Düş. ve 52 H. Yük., son 52 haftaki en düşük ve en yüksek değerleri gösterir.

Bu raporda yer alan bilgi ve yorumlar Şeker Yatırım Menkul Değerler A.Ş. Kaldıraçlı İşlemler Müdürlüğü tarafından güvenilir olduğuna inanılan kaynaklardan yararlanarak hazırlanmıştır. Bu kaynaklardaki hata ve eksikliklerden ve bu bilgilerin ticari amaçlı operasyonlarda kullanılmasından doğabilecek zararlardan Şeker Yatırım Menkul Değerler A.Ş. hiçbir şekilde sorumlu tutulamaz.

ZİRVE/DİP ANALİZİ			
	Zirveye Uzaklık	Dibe Uzaklık	
	%	%	Zirve/Dip
EUR/USD	7.52%	1.89%	1.10
USD/TRY	0.00%	16.59%	1.17
EUR/TRY	2.59%	13.33%	1.16
ALTIN	1.18%	38.36%	1.40
GÜMÜŞ	13.33%	39.38%	1.58
BRENT	19.63%	9.01%	1.30
HAMPETROL	18.86%	10.39%	1.31
USD/JPY	4.07%	10.49%	1.15
GBP/USD	7.85%	2.21%	1.10
USD/CHF	1.33%	7.95%	1.09
AUD/USD	11.00%	1.33%	1.12
NZD/USD	12.32%	1.77%	1.14
EUR/JPY	8.27%	3.68%	1.12
GBP/JPY	7.51%	5.51%	1.13
EUR/GBP	3.07%	1.66%	1.05
USD/CAD	0.26%	7.43%	1.08
NZD/JPY	12.59%	2.51%	1.15
EUR/AUD	0.85%	4.31%	1.05
GBP/CHF	3.35%	4.44%	1.08
AUD/JPY	12.73%	3.32%	1.16
EUR/CHF	5.01%	1.89%	1.07
AUD/NZD	1.16%	4.20%	1.05
CHF/JPY	4.94%	3.24%	1.08
GBP/AUD	1.34%	5.56%	1.07
CAD/JPY	10.23%	4.05%	1.15
EUR/CAD	0.97%	3.64%	1.05
GBP/CAD	1.35%	6.07%	1.08
AUD/CAD	4.05%	2.63%	1.07
NZD/CHF	9.53%	1.55%	1.11
AUD/CHF	7.69%	2.10%	1.10
EUR/NZD	0.65%	5.82%	1.07
GBP/NZD	1.70%	7.72%	1.10
CAD/CHF	6.53%	2.04%	1.09
NZD/CAD	5.30%	1.75%	1.07
USD/HUF	3.06%	11.55%	1.15
USD/MXN	1.67%	25.81%	1.28
USD/NOK	1.49%	8.74%	1.10
USD/ZAR	3.88%	8.41%	1.13
EUR/HUF	1.97%	6.26%	1.08
EUR/ZAR	8.39%	3.96%	1.13
EUR/NOK	2.57%	4.21%	1.07
EUR/SEK	3.43%	2.78%	1.06
USD/SEK	2.43%	9.31%	1.12
PALADYUM	25.57%	13.64%	1.43
PLATIN	14.46%	8.48%	1.24
ALUMINYUM	36.48%	4.75%	1.43
KAKAO	8.85%	140.23%	2.62
BUGDAY	24.49%	7.45%	1.34
MISIR	0.00%	28.59%	1.29
SOYA FASULYESİ	17.75%	11.25%	1.31

* Tabloda paritelerin zirveye ve dibe uzaklıkları yüzdesel olarak gösterilmiştir. En sondaki kolonda ise paritelerin son 1 yıl içinde gördüğü en yüksek ve en düşük fiyatların oranları verilmiştir.

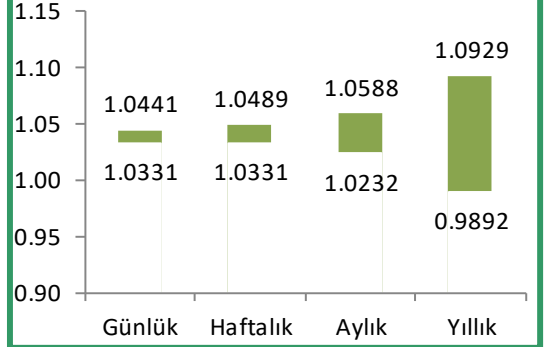
TREND			
	Kısa	Orta	Uzun
EUR/USD	⇔	↑	↓
USD/TRY	↑	↑	↑
EUR/TRY	↑	↑	↑
ALTIN	⇔	↑	↑
GÜMÜŞ	↓	↑	↑
BRENT	↓	↑	↓
HAM PETROL	↓	↑	↓
USD/JPY	↓	↓	↑
GBP/USD	↑	↓	↓
USD/CHF	↑	⇔	↑
AUD/USD	↓	↑	↓
NZD/USD	↓	↑	↓
EUR/JPY	↓	↓	⇔
GBP/JPY	↑	↓	↑
EUR/GBP	↓	↑	↓
USD/CAD	↑	↑	↑
NZD/JPY	↓	↓	↓
EUR/AUD	↑	⇔	↑
GBP/CHF	↑	↓	↑
AUD/JPY	↓	↓	↓
EUR/CHF	↑	↑	⇔
AUD/NZD	↓	↓	↑
CHF/JPY	↓	↓	⇔
GBP/AUD	↑	↓	↑
CAD/JPY	↓	↓	↓
EUR/CAD	↑	↑	↑
GBP/CAD	↑	↓	↑
AUD/CAD	↓	↑	↑
NZD/CHF	↓	↑	↓
AUD/CHF	↓	↑	↓
EUR/NZD	↑	↓	↑
GBP/NZD	↑	↓	↑
CAD/CHF	↓	↓	↓
NZD/CAD	⇔	↑	↓
USD/HUF	↓	↓	↑
USD/MXN	↑	↓	↑
USD/NOK	↑	↓	↑
USD/ZAR	↑	↓	↓
EUR/HUF	↓	↓	↑
EUR/ZAR	↑	↓	↓
EUR/NOK	↑	⇔	↑
EUR/SEK	⇔	⇔	↑
USD/SEK	↑	↓	↑
PALADYUM	↓	↑	↑
PLATIN	↑	↑	↑
ALUMINYUM	↑	⇔	↓
KAKAO	↓	↑	↑
BUGDAY	↑	↑	↓
MISIR	↑	↑	↑
SOYA FASULYESİ	↑	↑	↓

* Tabloda kullanılan ifadelerde; paritelerin kısa, orta ve uzun vadelerde yönleri belirlenmiştir. Yeşil renkli oklar yükselişi, kırmızı renkli oklar düşüşü, renksiz oklar ise yatay hareketi gösterir.

OLASI HAREKET ARALIĞI-1

	Bant	Günlük	Haftalık	Aylık	Yıllık	
EURUSD	1 Haf. Or 72 1 Ay Ort. 89 1 Yıl Ort. 65	Üst Bant: 1.0441 Mevcut: 1.0410 Alt Bant: 1.0331	1.0441	1.0489	1.0588	1.0929
USDTRY	1 Haf. Or 753 1 Ay Ort. 985 1 Yıl Ort. 2022	Üst Bant: 35.8992 Mevcut: 35.8 Alt Bant: 35.7012	35.8992	35.8992	36.0971	38.5943
EURTRY	1 Haf. Or 3161 1 Ay Ort. 3983 1 Yıl Ort. 3412	Üst Bant: 37.6324 Mevcut: 37.296 Alt Bant: 36.9589	37.6324	37.6324	38.0922	40.4079
XAUUSD	1 Haf. Or 27.30 1 Ay Ort. 29.31 1 Yıl Ort. 33.51	Üst Bant: 2765.61 Mevcut: 2754.97 Alt Bant: 2727.31	2765.61	2782.62	2840.60	3157.85
USDJPY	1 Haf. Or 155 1 Ay Ort. 134 1 Yıl Ort. 141	Üst Bant: 156.88 Mevcut: 155.36 Alt Bant: 153.84	156.88	156.88	157.94	166.55
GBPUSD	1 Haf. Or 87 1 Ay Ort. 116 1 Yıl Ort. 82	Üst Bant: 1.2554 Mevcut: 1.2439 Alt Bant: 1.2324	1.2554	1.2554	1.2677	1.3107
USDCHF	1 Haf. Or 189 1 Ay Ort. 104 1 Yıl Ort. 66	Üst Bant: 0.9436 Mevcut: 0.9074 Alt Bant: 0.8712	0.9436	0.9436	0.9483	0.9523
AUDUSD	1 Haf. Or 45 1 Ay Ort. 56 1 Yıl Ort. 58	Üst Bant: 0.6289 Mevcut: 0.6228 Alt Bant: 0.6168	0.6289	0.6289	0.6328	0.6640
NZDUSD	1 Haf. Or 37 1 Ay Ort. 51 1 Yıl Ort. 49	Üst Bant: 0.5698 Mevcut: 0.5653 Alt Bant: 0.5609	0.5698	0.5698	0.5744	0.6072
EURJPY	1 Haf. Or 148 1 Ay Ort. 157 1 Yıl Ort. 148	Üst Bant: 163.13 Mevcut: 161.73 Alt Bant: 160.34	163.13	163.13	164.15	172.25
GBPJPY	1 Haf. Or 180 1 Ay Ort. 190 1 Yıl Ort. 186	Üst Bant: 194.60 Mevcut: 193.26 Alt Bant: 191.92	194.60	194.60	197.72	207.27
EURGBP	1 Haf. Or 28 1 Ay Ort. 38 1 Yıl Ort. 33	Üst Bant: 0.8418 Mevcut: 0.8369 Alt Bant: 0.8320	0.8418	0.8418	0.8473	0.8581
USDCAD	1 Haf. Or 65 1 Ay Ort. 92 1 Yıl Ort. 69	Üst Bant: 1.4509 Mevcut: 1.443 Alt Bant: 1.4351	1.4509	1.4509	1.4558	1.4978

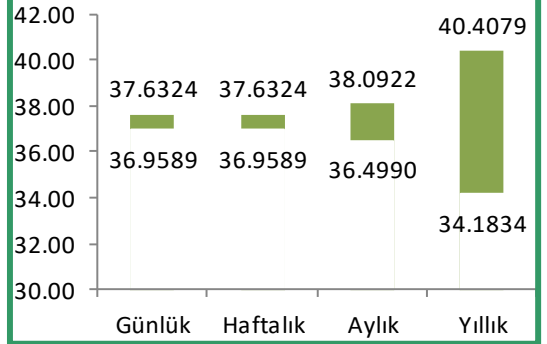
EURUSD İÇİN HEDEF ARALIK



USDTRY İÇİN HEDEF ARALIK



EURTRY İÇİN HEDEF ARALIK



ALTIN İÇİN HEDEF ARALIK

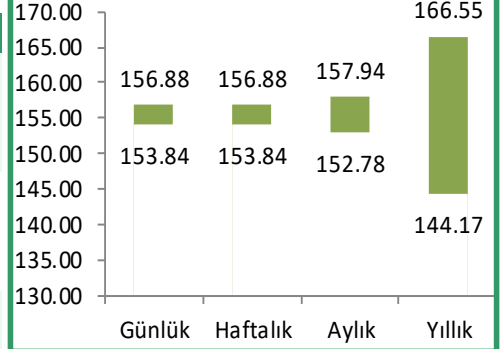


* Tabloda kullanılan ifadelerde; 1 Haf. Ort: 1 Haftalık Ortalama Günlük Bandı, 1 Ay Ort: 1 Aylık Ortalama Günlük Bandı, 1 Yıl Ort: 1 Yıllık Ortalama Günlük Bandı gösterir. Bant sütunundaki rakamlar; pariteler için kaç piplik, altın için kaç dolarlık bant içinde hareket ettiğini gösterir. Mevcut rakamlar ise paritelerin 1 gün önceki kapanış değerini gösterir.

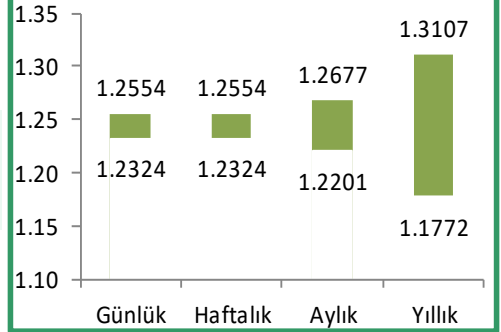
OLASI HAREKET ARALIĞI-2

		Bant		Günlük	Haftalık	Aylık	Yıllık
BRENT	1 Haf. Or	132	Üst Bant:	77.57	77.57	79.34	87.32
	1 Ay Ort.	165	Mevcut:	75.79			
	1 Yıl Ort.	179	Alt Bant:	74.00	74.00	72.23	64.25
GÜMÜŞ	1 Haf. Or	5946	Üst Bant:	31.42	31.42	31.83	37.22
	1 Ay Ort.	6552	Mevcut:	30.76			
	1 Yıl Ort.	8259	Alt Bant:	30.10	30.10	29.69	24.29
HAM PETROL	1 Haf. Or	14582	Üst Bant:	74.50	74.50	76.55	83.80
	1 Ay Ort.	18348	Mevcut:	72.63			
	1 Yıl Ort.	18897	Alt Bant:	70.75	70.75	68.71	61.45
PALADYUM	1 Haf. Or	2347	Üst Bant:	999.44	999.44	1020.31	1174.39
	1 Ay Ort.	2898	Mevcut:	966.07			
	1 Yıl Ort.	3889	Alt Bant:	932.70	932.70	911.82	757.74
PLATIN	1 Haf. Or	170457	Üst Bant:	963.76	963.76	984.23	1064.99
	1 Ay Ort.	199001	Mevcut:	949.93			
	1 Yıl Ort.	251076	Alt Bant:	936.09	936.09	915.62	834.86
ALUMINYUM	1 Haf. Or	139	Üst Bant:	1.01	1.01	1.02	1.20
	1 Ay Ort.	104	Mevcut:	0.9869			
	1 Yıl Ort.	212	Alt Bant:	0.96	0.96	0.96	0.77
KAKAO	1 Haf. Or	30880	Üst Bant:	11820.00	11820.00	12311.50	15652.50
	1 Ay Ort.	53370	Mevcut:	11543.00			
	1 Yıl Ort.	51665	Alt Bant:	11266.00	11266.00	10774.50	7433.50
ŞEKER	1 Haf. Or	5040	Üst Bant:	19.71	19.71	20.42	22.68
	1 Ay Ort.	5045	Mevcut:	19.23			
	1 Yıl Ort.	5605	Alt Bant:	18.76	18.76	18.05	15.79
BUĞDAY	1 Haf. Or	1200	Üst Bant:	578.88	578.88	582.88	665.38
	1 Ay Ort.	1261	Mevcut:	562.50			
	1 Yıl Ort.	1592	Alt Bant:	546.13	546.13	542.13	459.63
MISIR	1 Haf. Or	72500	Üst Bant:	506.88	506.88	521.13	553.25
	1 Ay Ort.	81625	Mevcut:	497.0000			
	1 Yıl Ort.	76270	Alt Bant:	487.13	487.13	472.88	440.75
SOYA FASULYESİ	1 Haf. Or	120500	Üst Bant:	1078.63	1078.63	1105.88	1216.13
	1 Ay Ort.	196375	Mevcut:	1060.50			
	1 Yıl Ort.	185169	Alt Bant:	1042.38	1042.38	1015.13	904.88
AUDCAD	1 Haf. Or	45	Üst Bant:	0.9036	0.9036	0.9094	0.9307
	1 Ay Ort.	57	Mevcut:	0.8987			
	1 Yıl Ort.	56	Alt Bant:	0.8938	0.8938	0.8880	0.8667
NZDCHF	1 Haf. Or	34	Üst Bant:	0.5164	0.5164	0.5187	0.5471
	1 Ay Ort.	39	Mevcut:	0.5130			
	1 Yıl Ort.	46	Alt Bant:	0.5096	0.5096	0.5074	0.4790

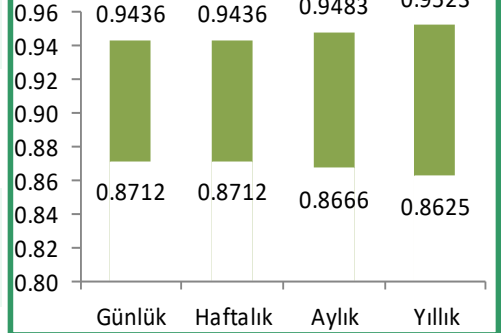
USDJPY İÇİN HEDEF ARALIK



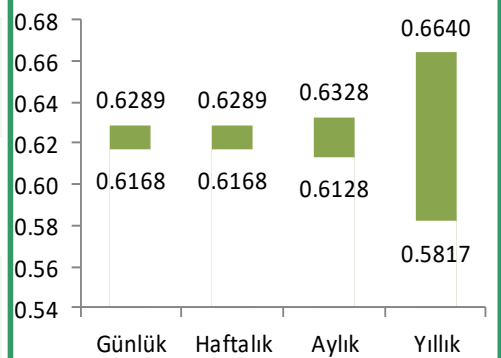
GBPUSD İÇİN HEDEF ARALIK



USDCHF İÇİN HEDEF ARALIK



AUDUSD İÇİN HEDEF ARALIK



* Tabloda kullanılan ifadelerde; 1 Haf. Ort: 1 Haftalık Ortalama Günlük Bandı, 1 Ay Ort: 1 Aylık Ortalama Günlük Bandı, 1 Yıl Ort: 1 Yıllık Ortalama Günlük Bandı gösterir. Bant sütunundaki rakamlar; pariteler için kaç piplik, altın için kaç dolarlık bant içinde hareket ettiğini gösterir. Mevcut rakamlar ise paritelerin 1 gün önceki kapanış değerini gösterir.

PARİTELERİN HAREKETLİ ORTALAMALARI

	5 Günlük HO	20 Günlük HO	50 Günlük HO	100 Günlük HO
EUR/USD	1.0430	1.0392	1.0455	1.0579
USD/TRY	35.7233	35.5258	35.1932	34.7155
EUR/TRY	37.2980	36.9605	36.8325	36.7530
ALTIN	2752.95	2712.43	2678.11	2633.01
GÜMÜŞ	30.53	30.35	30.43	30.40
BRENT	76.70	77.16	75.89	75.83
HAM PETROL	73.61	74.13	72.68	72.41
USD/JPY	155.46	156.03	155.06	153.57
GBP/USD	1.2426	1.2394	1.2515	1.2651
USD/CHF	0.9058	0.9064	0.8984	0.8893
AUD/USD	0.6258	0.6253	0.6322	0.6425
NZD/USD	0.5669	0.5655	0.5719	0.5826
EUR/JPY	162.18	162.18	162.15	162.45
GBP/JPY	193.22	193.41	194.02	194.19
EUR/GBP	0.8394	0.8386	0.8357	0.8365
USD/CAD	1.4395	1.4370	1.4262	1.4097
NZD/JPY	88.12	88.24	88.70	89.46
EUR/AUD	1.6668	1.6622	1.6547	1.6476
GBP/CHF	1.1257	1.1234	1.1240	1.1244
AUD/JPY	97.31	97.57	98.00	98.61
EUR/CHF	0.9449	0.9421	0.9394	0.9407
AUD/NZD	1.1040	1.1056	1.1047	1.1023
CHF/JPY	171.63	172.15	172.62	172.70
GBP/AUD	1.9857	1.9822	1.9800	1.9697
CAD/JPY	108.02	108.60	108.74	108.95
EUR/CAD	1.5014	1.4934	1.4911	1.4910
GBP/CAD	1.7887	1.7810	1.7844	1.7826
AUD/CAD	0.9009	0.8986	0.9013	0.9051
NZD/CHF	0.5135	0.5126	0.5139	0.5181
AUD/CHF	0.5669	0.5668	0.5678	0.5710
EUR/NZD	1.8403	1.8378	1.8280	1.8162
GBP/NZD	2.1922	2.1915	2.1872	2.1711
CAD/CHF	0.6294	0.6308	0.6300	0.6309
NZD/CAD	0.8159	0.8127	0.8159	0.8212
USD/HUF	391.62	395.16	392.49	385.04
USD/MXN	20.5272	20.5137	20.3783	20.0336
USD/NOK	11.2796	11.3093	11.2404	11.1051
USD/ZAR	18.5967	18.6301	18.4461	18.2655
EUR/HUF	408.50	410.67	410.29	407.09
EUR/ZAR	19.3985	19.3619	19.2849	19.3209
EUR/NOK	11.7657	11.7538	11.7520	11.7453
EUR/SEK	11.4677	11.4778	11.4875	11.4834
USD/SEK	10.9941	11.0443	10.9876	10.8562
PALADYUM	967.09	957.67	964.01	976.94
PLATIN	948.37	945.25	947.39	954.29
ALUMINYUM	0.97	0.97	0.98	1.00
KAKAO	11359.80	11155.70	10462.40	9562.49
BUGDAY	550.50	546.36	550.12	557.67
MISIR	488.70	475.28	457.69	444.32
SOYA FASULYESI	1052.89	1034.29	1017.11	1021.32

* Tabloda belirtilen rakamlar; paritelerin kapanış fiyatları ile sırasıyla 5, 20, 50, 100 günlük üssel hareketli ortalamaları esas alınarak oluşturulmuştur.

TEKNİK İNDİKATÖRLERDE SON DURUM (GÜNLÜK)

	HAR. O. (5,20)	RSI	STOCHASTIC	MACD	MOM	ROC	CCI	PARABOLIC	WILLIAMS %R
EUR/USD	AL 21.01.2025	AL 3.01.2025	SAT 28.01.2025	AL 15.01.2025	AL 20.01.2025	AL 20.01.2025	SAT 28.01.2025	AL 15.01.2025	SAT 28.01.2025
USD/TRY	AL 23.10.2024	SAT 16.01.2025	AL 29.01.2025	AL 22.01.2025	AL 8.11.2024	AL 8.11.2024	SAT 16.01.2025	AL 25.12.2024	SAT 30.01.2025
EUR/TRY	AL 20.01.2025	SAT 29.08.2024	SAT 28.01.2025	AL 16.01.2025	AL 20.01.2025	AL 20.01.2025	SAT 28.01.2025	AL 20.01.2025	SAT 28.01.2025
ALTIN	AL 7.01.2025	SAT 31.10.2024	SAT 27.01.2025	AL 2.01.2025	AL 1.01.2025	AL 7.01.2025	SAT 27.01.2025	AL 8.01.2025	SAT 27.01.2025
GÜMÜŞ	AL 9.01.2025	SAT 23.10.2024	AL 29.01.2025	AL 6.01.2025	AL 30.01.2025	AL 14.01.2025	SAT 23.01.2025	SAT 27.01.2025	AL 29.01.2025
BRENT	SAT 27.01.2025	SAT 16.01.2025	SAT 29.01.2025	SAT 23.01.2025	SAT 23.01.2025	SAT 29.01.2025	SAT 17.01.2025	SAT 20.01.2025	SAT 16.01.2025
HAM PETROL	SAT 27.01.2025	SAT 16.01.2025	SAT 29.01.2025	SAT 22.01.2025	SAT 23.01.2025	SAT 29.01.2025	SAT 17.01.2025	SAT 20.01.2025	SAT 16.01.2025
USD/JPY	SAT 16.01.2025	SAT 20.12.2024	SAT 30.01.2025	SAT 10.01.2025	SAT 30.01.2025	SAT 15.01.2025	AL 28.01.2025	SAT 15.01.2025	SAT 30.01.2025
GBP/USD	AL 24.01.2025	AL 14.01.2025	SAT 28.01.2025	AL 21.01.2025	AL 22.01.2025	AL 27.01.2025	SAT 29.01.2025	AL 22.01.2025	AL 20.01.2025
USD/CHF	SAT 22.01.2025	SAT 14.01.2025	AL 28.01.2025	SAT 16.01.2025	SAT 20.01.2025	SAT 27.01.2025	AL 30.01.2025	SAT 22.01.2025	AL 29.01.2025
AUD/USD	AL 20.01.2025	AL 13.01.2025	SAT 27.01.2025	AL 3.01.2025	AL 20.01.2025	AL 20.01.2025	SAT 28.01.2025	SAT 8.01.2025	SAT 28.01.2025
NZD/USD	AL 20.01.2025	AL 13.01.2025	SAT 28.01.2025	AL 3.01.2025	AL 20.01.2025	AL 20.01.2025	SAT 28.01.2025	AL 20.01.2025	SAT 28.01.2025
EUR/JPY	AL 24.01.2025	AL 4.12.2024	SAT 27.01.2025	SAT 29.01.2025	AL 28.01.2025	SAT 24.01.2025	AL 20.01.2025	AL 24.01.2025	SAT 29.01.2025
GBP/JPY	AL 29.01.2025	AL 12.08.2024	SAT 28.01.2025	AL 24.01.2025	AL 23.01.2025	SAT 9.01.2025	AL 20.01.2025	AL 22.01.2025	AL 20.01.2025
EUR/GBP	SAT 30.01.2025	SAT 15.01.2025	SAT 21.01.2025	SAT 28.01.2025	SAT 27.01.2025	SAT 30.01.2025	SAT 21.01.2025	SAT 24.01.2025	SAT 23.01.2025
USD/CAD	AL 29.01.2025	SAT 6.01.2025	AL 28.01.2025	SAT 30.12.2024	SAT 30.01.2025	SAT 30.01.2025	SAT 30.01.2025	AL 21.01.2025	AL 28.01.2025
NZD/JPY	SAT 30.01.2025	AL 4.12.2024	SAT 27.01.2025	SAT 30.01.2025	AL 28.01.2025	SAT 27.01.2025	AL 20.01.2025	AL 24.01.2025	SAT 29.01.2025
EUR/AUD	AL 27.01.2025	AL 3.10.2024	AL 24.01.2025	AL 29.01.2025	AL 24.01.2025	AL 27.01.2025	AL 27.01.2025	AL 27.01.2025	AL 24.01.2025
GBP/CHF	AL 28.01.2025	AL 8.08.2024	SAT 28.01.2025	AL 24.01.2025	AL 23.01.2025	AL 29.01.2025	SAT 30.01.2025	AL 29.01.2025	SAT 29.01.2025
AUD/JPY	SAT 29.01.2025	AL 9.12.2024	SAT 27.01.2025	SAT 29.01.2025	SAT 30.01.2025	SAT 27.01.2025	AL 20.01.2025	SAT 30.01.2025	SAT 27.01.2025
EUR/CHF	AL 13.12.2024	SAT 27.01.2025	SAT 27.01.2025	AL 20.01.2025	AL 14.01.2025	AL 20.01.2025	SAT 28.01.2025	AL 25.12.2024	SAT 27.01.2025
AUD/NZD	SAT 24.01.2025	SAT 17.07.2024	SAT 24.01.2025	SAT 20.01.2025	SAT 28.01.2025	SAT 21.01.2025	AL 22.01.2025	AL 20.01.2025	SAT 24.01.2025
CHF/JPY	SAT 6.01.2025	AL 4.12.2024	SAT 28.01.2025	SAT 3.01.2025	SAT 30.01.2025	SAT 9.01.2025	AL 22.01.2025	AL 29.01.2025	AL 20.01.2025
GBP/AUD	AL 29.01.2025	SAT 9.12.2024	AL 21.01.2025	AL 28.01.2025	AL 24.01.2025	AL 28.01.2025	AL 21.01.2025	AL 24.01.2025	AL 23.01.2025
CAD/JPY	SAT 16.01.2025	AL 8.08.2024	SAT 27.01.2025	SAT 15.01.2025	SAT 15.01.2025	SAT 15.01.2025	AL 28.01.2025	SAT 25.12.2024	SAT 29.01.2025
EUR/CAD	AL 22.01.2025	AL 25.11.2024	SAT 28.01.2025	AL 20.01.2025	AL 20.01.2025	AL 21.01.2025	SAT 28.01.2025	AL 20.01.2025	SAT 29.01.2025
GBP/CAD	AL 27.01.2025	AL 25.11.2024	AL 15.01.2025	AL 23.01.2025	AL 22.01.2025	AL 27.01.2025	AL 16.01.2025	AL 24.01.2025	AL 16.01.2025
AUD/CAD	AL 21.01.2025	AL 8.08.2024	SAT 27.01.2025	AL 15.01.2025	AL 17.01.2025	AL 17.01.2025	SAT 28.01.2025	AL 21.01.2025	SAT 28.01.2025
NZD/CHF	AL 7.01.2025	AL 7.08.2024	SAT 27.01.2025	AL 31.12.2024	AL 29.01.2025	AL 8.01.2025	SAT 27.01.2025	AL 6.01.2025	SAT 27.01.2025
AUD/CHF	AL 6.01.2025	AL 8.08.2024	SAT 27.01.2025	SAT 30.01.2025	SAT 28.01.2025	AL 30.01.2025	SAT 27.01.2025	AL 25.12.2024	SAT 27.01.2025
EUR/NZD	AL 28.01.2025	SAT 30.12.2024	AL 27.01.2025	SAT 3.01.2025	AL 24.01.2025	AL 27.01.2025	SAT 28.01.2025	AL 27.01.2025	AL 16.01.2025
GBP/NZD	AL 30.01.2025	SAT 2.01.2025	AL 21.01.2025	AL 29.01.2025	AL 27.01.2025	AL 29.01.2025	AL 21.01.2025	SAT 25.12.2024	AL 23.01.2025
CAD/CHF	SAT 23.01.2025	SAT 25.11.2024	AL 29.01.2025	SAT 21.01.2025	SAT 21.01.2025	SAT 27.01.2025	AL 30.01.2025	SAT 21.01.2025	SAT 16.01.2025
NZD/CAD	AL 21.01.2025	AL 26.07.2024	SAT 28.01.2025	AL 15.01.2025	AL 20.01.2025	AL 20.01.2025	SAT 28.01.2025	AL 20.01.2025	SAT 29.01.2025
USD/HUF	SAT 21.01.2025	SAT 25.11.2024	AL 28.01.2025	SAT 14.01.2025	SAT 20.01.2025	SAT 20.01.2025	AL 29.01.2025	SAT 14.01.2025	AL 29.01.2025
USD/MXN	SAT 24.01.2025	SAT 7.08.2024	AL 27.01.2025	SAT 22.01.2025	SAT 29.01.2025	SAT 30.01.2025	AL 27.01.2025	SAT 23.01.2025	AL 27.01.2025
USD/NOK	SAT 20.01.2025	SAT 20.12.2024	AL 28.01.2025	SAT 3.01.2025	SAT 20.01.2025	SAT 20.01.2025	AL 28.01.2025	SAT 25.12.2024	AL 28.01.2025
USD/ZAR	SAT 20.01.2025	SAT 27.12.2024	AL 27.01.2025	SAT 15.01.2025	SAT 20.01.2025	SAT 28.01.2025	AL 27.01.2025	AL 28.01.2025	AL 27.01.2025
EUR/HUF	SAT 15.01.2025	SAT 7.11.2024	AL 29.01.2025	SAT 13.01.2025	SAT 15.01.2025	SAT 22.01.2025	AL 30.01.2025	SAT 15.01.2025	AL 29.01.2025
EUR/ZAR	AL 28.01.2025	SAT 27.12.2024	SAT 29.01.2025	SAT 15.01.2025	AL 30.01.2025	SAT 28.01.2025	SAT 28.01.2025	AL 27.01.2025	SAT 29.01.2025
EUR/NOK	AL 23.01.2025	SAT 6.08.2024	SAT 29.01.2025	AL 21.01.2025	AL 24.01.2025	AL 29.01.2025	SAT 30.01.2025	AL 29.01.2025	SAT 29.01.2025
EUR/SEK	SAT 23.01.2025	SAT 6.11.2024	SAT 29.01.2025	SAT 21.01.2025	SAT 20.01.2025	SAT 24.01.2025	AL 27.01.2025	AL 20.01.2025	SAT 21.01.2025
USD/SEK	SAT 21.01.2025	SAT 22.11.2024	AL 28.01.2025	SAT 16.01.2025	SAT 20.01.2025	SAT 20.01.2025	AL 28.01.2025	SAT 24.12.2024	AL 28.01.2025
PALADYUM	AL 10.01.2025	SAT 30.10.2024	SAT 27.01.2025	AL 2.01.2025	AL 29.01.2025	AL 15.01.2025	SAT 27.01.2025	SAT 28.01.2025	SAT 24.01.2025
PLATIN	AL 7.01.2025	SAT 20.05.2024	AL 30.01.2025	AL 3.01.2025	AL 27.01.2025	SAT 27.01.2025	SAT 13.01.2025	AL 30.01.2025	AL 30.01.2025
ALUMINYUM	SAT 17.11.2023	AL 12.12.2023	AL 8.12.2023	AL 15.12.2023	AL 14.12.2023	AL 15.12.2023	AL 12.12.2023	SAT 16.08.2023	AL 14.12.2023
KAKAO	AL 22.01.2025	SAT 26.12.2024	AL 29.01.2025	SAT 26.12.2024	AL 21.01.2025	AL 29.01.2025	SAT 23.01.2025	AL 21.01.2025	AL 29.01.2025
BUGDAY	AL 16.01.2025	AL 27.06.2024	AL 29.01.2025	AL 13.01.2025	AL 29.01.2025	AL 28.01.2025	SAT 24.01.2025	SAT 27.01.2025	AL 29.01.2025
MISIR	AL 6.12.2024	SAT 30.01.2025	AL 29.01.2025	AL 10.01.2025	AL 24.12.2024	AL 5.12.2024	SAT 24.01.2025	AL 29.01.2025	AL 29.01.2025
SOYA FASULYESI	AL 30.12.2024	AL 19.08.2024	AL 30.01.2025	AL 26.12.2024	AL 29.01.2025	AL 6.01.2025	SAT 24.01.2025	SAT 27.01.2025	SAT 30.01.2025

* Tabloda kullanılan ifadelerde; 5 ve 20 günlük Hareketli Ortalama, MACD, RSI, MOM, ROC, CCI, STOCHASTIC, WILLIAMS %R, PARABOLIC gibi indikatörlerin parite üzerinde oluşturduğu günlük AL-SAT sinyalleri gösterilmiştir.

TEKNİK İNDİKATÖRLERDE SON DURUM (HAFTALIK)

	HAR. O. (5,20)	RSI	STOCHASTIC	MACD	MOM	ROC	CCI	PARABOLIC	WILLIAMS %R
EUR/USD	SAT 28.10.2024	AL 20.01.2025	AL 20.01.2025	SAT 14.10.2024	SAT 14.10.2024	SAT 14.10.2024	AL 20.01.2025	AL 20.01.2025	AL 20.01.2025
USD/TRY	AL 27.09.2021	SAT 20.12.2021	AL 13.01.2025	AL 13.01.2025	AL 3.06.2024	AL 28.03.2022	SAT 9.09.2024	AL 8.07.2024	AL 13.01.2025
EUR/TRY	SAT 11.11.2024	SAT 7.10.2024	AL 20.01.2025	SAT 7.10.2024	AL 13.01.2025	AL 20.01.2025	AL 2.12.2024	AL 20.01.2025	AL 13.01.2025
ALTIN	AL 6.01.2025	SAT 11.11.2024	AL 6.01.2025	SAT 11.11.2024	AL 6.01.2025	AL 6.01.2025	SAT 4.11.2024	AL 13.01.2025	AL 6.01.2025
GÜMÜŞ	SAT 16.12.2024	SAT 20.05.2024	AL 6.01.2025	SAT 11.11.2024	AL 27.01.2025	SAT 16.12.2024	AL 6.01.2025	SAT 11.11.2024	AL 20.01.2025
BRENT	AL 6.01.2025	SAT 28.03.2022	SAT 20.01.2025	AL 9.12.2024	AL 30.12.2024	SAT 27.01.2025	SAT 27.01.2025	AL 7.10.2024	SAT 27.01.2025
HAM PETROL	AL 6.01.2025	SAT 28.03.2022	SAT 20.01.2025	AL 9.12.2024	AL 30.12.2024	AL 30.12.2024	SAT 27.01.2025	AL 7.10.2024	SAT 27.01.2025
USD/JPY	AL 28.10.2024	SAT 8.07.2024	SAT 13.01.2025	AL 21.10.2024	AL 30.09.2024	AL 4.11.2024	SAT 13.01.2025	SAT 27.01.2025	SAT 13.01.2025
GBP/USD	SAT 4.11.2024	AL 20.01.2025	AL 20.01.2025	SAT 21.10.2024	SAT 21.10.2024	SAT 11.11.2024	AL 20.01.2025	AL 27.01.2025	AL 20.01.2025
USD/CHF	AL 4.11.2024	AL 2.01.2024	SAT 20.01.2025	AL 21.10.2024	AL 21.10.2024	AL 4.11.2024	SAT 20.01.2025	SAT 27.01.2025	SAT 20.01.2025
AUD/USD	SAT 28.10.2024	AL 13.01.2025	AL 20.01.2025	SAT 21.10.2024	SAT 21.10.2024	SAT 11.11.2024	AL 20.01.2025	SAT 13.01.2025	AL 13.01.2025
NZD/USD	SAT 28.10.2024	AL 13.01.2025	AL 13.01.2025	SAT 14.10.2024	SAT 21.10.2024	SAT 11.11.2024	AL 20.01.2025	SAT 21.10.2024	AL 13.01.2025
EUR/JPY	SAT 27.01.2025	SAT 29.04.2024	SAT 27.01.2025	AL 23.12.2024	AL 20.01.2025	SAT 27.01.2025	AL 9.12.2024	SAT 2.12.2024	SAT 27.01.2025
GBP/JPY	SAT 27.01.2025	SAT 15.07.2024	SAT 6.01.2025	SAT 13.01.2025	AL 20.01.2025	SAT 6.01.2025	AL 20.01.2025	SAT 13.01.2025	SAT 30.12.2024
EUR/GBP	AL 20.01.2025	SAT 26.09.2022	SAT 27.01.2025	AL 30.12.2024	AL 6.01.2025	AL 6.01.2025	SAT 27.01.2025	AL 23.12.2024	AL 9.12.2024
USD/CAD	AL 21.10.2024	SAT 20.01.2025	SAT 20.01.2025	AL 14.10.2024	AL 7.10.2024	AL 7.10.2024	SAT 13.01.2025	AL 14.10.2024	SAT 20.01.2025
NZD/JPY	SAT 2.12.2024	SAT 8.07.2024	SAT 27.01.2025	SAT 25.11.2024	SAT 25.11.2024	SAT 23.12.2024	AL 23.12.2024	AL 30.09.2024	SAT 27.01.2025
EUR/AUD	AL 16.12.2024	SAT 1.05.2023	AL 27.01.2025	AL 2.12.2024	AL 25.11.2024	AL 16.12.2024	SAT 13.01.2025	AL 9.12.2024	AL 27.01.2025
GBP/CHF	SAT 27.01.2025	AL 26.09.2022	SAT 27.01.2025	AL 20.01.2025	AL 20.01.2025	AL 20.01.2025	AL 20.01.2025	AL 30.09.2024	AL 20.01.2025
AUD/JPY	SAT 9.12.2024	SAT 8.07.2024	SAT 27.01.2025	SAT 25.11.2024	SAT 25.11.2024	SAT 30.12.2024	AL 16.09.2024	SAT 2.12.2024	SAT 27.01.2025
EUR/CHF	AL 13.01.2025	AL 26.09.2022	AL 20.01.2025	AL 23.12.2024	AL 6.01.2025	AL 13.01.2025	SAT 30.12.2024	AL 23.12.2024	AL 23.12.2024
AUD/NZD	AL 7.10.2024	AL 19.12.2022	SAT 27.01.2025	SAT 20.01.2025	AL 27.01.2025	SAT 27.01.2025	SAT 25.11.2024	AL 7.10.2024	SAT 20.01.2025
CHF/JPY	SAT 27.01.2025	SAT 8.07.2024	SAT 6.01.2025	SAT 6.01.2025	AL 27.01.2025	SAT 6.01.2025	AL 27.01.2025	SAT 13.01.2025	SAT 30.12.2024
GBP/AUD	AL 22.07.2024	SAT 21.08.2023	AL 27.01.2025	AL 27.01.2025	AL 25.11.2024	AL 25.11.2024	SAT 30.12.2024	SAT 13.01.2025	SAT 30.12.2024
CAD/JPY	AL 30.12.2024	SAT 29.04.2024	SAT 13.01.2025	AL 21.10.2024	AL 27.01.2025	SAT 27.01.2025	SAT 25.11.2024	AL 23.12.2024	SAT 23.12.2024
EUR/CAD	SAT 11.11.2024	SAT 2.01.2023	AL 20.01.2025	AL 27.01.2025	AL 13.01.2025	AL 20.01.2025	AL 2.12.2024	AL 20.01.2025	AL 20.01.2025
GBP/CAD	SAT 13.01.2025	AL 26.09.2022	AL 27.01.2025	SAT 4.11.2024	AL 20.01.2025	SAT 30.12.2024	AL 20.01.2025	SAT 6.01.2025	SAT 30.12.2024
AUD/CAD	SAT 18.11.2024	SAT 3.08.2020	AL 13.01.2025	SAT 28.10.2024	SAT 11.11.2024	SAT 16.12.2024	AL 20.01.2025	SAT 4.11.2024	AL 13.01.2025
NZD/CHF	SAT 22.07.2024	AL 5.08.2024	AL 30.12.2024	AL 20.01.2025	SAT 11.11.2024	SAT 18.11.2024	AL 6.01.2025	SAT 9.12.2024	AL 30.12.2024
AUD/CHF	SAT 29.07.2024	AL 28.08.2023	SAT 27.01.2025	AL 20.01.2025	SAT 25.11.2024	SAT 16.12.2024	AL 30.12.2024	SAT 23.12.2024	AL 6.01.2025
EUR/NZD	AL 9.12.2024	SAT 23.03.2020	SAT 6.01.2025	AL 2.12.2024	AL 25.11.2024	AL 2.12.2024	SAT 13.01.2025	AL 9.12.2024	SAT 13.01.2025
GBP/NZD	AL 15.07.2024	SAT 30.12.2024	SAT 30.12.2024	SAT 20.01.2025	AL 7.10.2024	AL 4.11.2024	SAT 6.01.2025	SAT 13.01.2025	SAT 23.12.2024
CAD/CHF	AL 6.01.2025	AL 5.08.2024	SAT 27.01.2025	AL 4.11.2024	SAT 20.01.2025	AL 30.12.2024	SAT 13.01.2025	AL 13.01.2025	AL 30.12.2024
NZD/CAD	SAT 4.11.2024	SAT 19.12.2022	AL 20.01.2025	SAT 21.10.2024	SAT 27.01.2025	SAT 18.11.2024	AL 20.01.2025	SAT 28.10.2024	AL 13.01.2025
USD/HUF	AL 14.10.2024	SAT 20.01.2025	SAT 20.01.2025	AL 7.10.2024	AL 27.01.2025	AL 7.10.2024	SAT 13.01.2025	SAT 20.01.2025	SAT 13.01.2025
USD/MXN	AL 3.06.2024	SAT 9.09.2024	SAT 20.01.2025	SAT 9.12.2024	AL 27.01.2025	AL 3.06.2024	SAT 20.01.2025	AL 30.12.2024	SAT 20.01.2025
USD/NOK	AL 21.10.2024	SAT 13.01.2025	SAT 9.12.2024	AL 14.10.2024	AL 14.10.2024	AL 7.10.2024	SAT 20.01.2025	SAT 20.01.2025	SAT 23.12.2024
USD/ZAR	AL 18.11.2024	SAT 29.05.2023	SAT 20.01.2025	AL 4.11.2024	AL 11.11.2024	AL 18.11.2024	SAT 20.01.2025	AL 11.11.2024	SAT 20.01.2025
EUR/HUF	AL 17.06.2024	SAT 9.12.2024	SAT 6.01.2025	SAT 20.01.2025	SAT 20.01.2025	AL 23.09.2024	SAT 9.12.2024	SAT 20.01.2025	SAT 6.01.2025
EUR/ZAR	AL 6.01.2025	SAT 5.06.2023	SAT 20.01.2025	AL 16.12.2024	AL 23.12.2024	AL 23.12.2024	SAT 13.01.2025	AL 23.12.2024	AL 16.12.2024
EUR/NOK	SAT 27.01.2025	SAT 29.05.2023	SAT 30.12.2024	SAT 11.11.2024	AL 13.01.2025	SAT 20.01.2025	SAT 6.01.2025	AL 30.12.2024	SAT 30.12.2024
EUR/SEK	SAT 27.01.2025	AL 25.12.2023	SAT 20.01.2025	SAT 30.12.2024	SAT 30.12.2024	SAT 27.01.2025	AL 30.09.2024	AL 4.11.2024	SAT 20.01.2025
USD/SEK	AL 28.10.2024	SAT 13.01.2025	SAT 20.01.2025	AL 14.10.2024	AL 27.01.2025	AL 4.11.2024	SAT 20.01.2025	AL 21.10.2024	SAT 23.12.2024
PALADYUM	SAT 2.12.2024	AL 13.11.2023	AL 6.01.2025	SAT 25.11.2024	SAT 11.11.2024	SAT 16.12.2024	AL 6.01.2025	SAT 11.11.2024	AL 13.01.2025
PLATIN	SAT 25.11.2024	SAT 22.02.2021	AL 30.12.2024	SAT 11.11.2024	AL 27.01.2025	SAT 16.12.2024	AL 30.12.2024	SAT 11.11.2024	AL 30.12.2024
ALUMINYUM	SAT 4.12.2023	SAT 7.03.2022	AL 11.12.2023	AL 21.08.2023	AL 11.12.2023	AL 11.12.2023	AL 11.12.2023	SAT 14.08.2023	AL 11.12.2023
KAKAO	AL 18.11.2024	SAT 23.12.2024	AL 21.01.2025	AL 18.11.2024	AL 11.11.2024	AL 4.11.2024	SAT 30.12.2024	AL 11.11.2024	AL 27.01.2025
BUGDAY	SAT 2.12.2024	SAT 14.03.2022	AL 13.01.2025	AL 27.01.2025	AL 27.01.2025	SAT 9.12.2024	AL 13.01.2025	SAT 11.11.2024	AL 21.01.2025
MISIR	AL 21.10.2024	AL 26.02.2024	AL 6.01.2025	AL 16.09.2024	AL 23.09.2024	AL 21.10.2024	SAT 25.11.2024	AL 30.09.2024	AL 27.01.2025
SOYA FASULYESI	AL 21.01.2025	AL 26.08.2024	AL 16.12.2024	AL 23.09.2024	AL 13.01.2025	AL 13.01.2025	AL 23.12.2024	AL 13.01.2025	AL 23.12.2024

* Tabloda kullanılan ifadelerde; 5 ve 20 günlük Hareketli Ortalama, MACD, RSI, MOM, ROC, CCI, STOCHASTIC, WILLIAMS %R, PARABOLIC gibi indikatörlerin parite üzerinde oluşturduğu haftalık AL-SAT sinyalleri gösterilmiştir.

VOLATİLİTE ENDEKSİ			
	Haftalık	Aylık	Yıllık
EUR/USD	30	45	38
USD/TRY	10	14	28
EUR/TRY	32	47	48
ALTIN	70	88	95
GÜMÜŞ	104	135	195
BRENT	85	118	150
HAM PETROL	109	135	163
USD/JPY	43	56	63
GBP/USD	35	49	41
USD/CHF	27	39	44
AUD/USD	33	49	52
NZD/USD	29	54	54
EUR/JPY	52	62	57
GBP/JPY	51	58	61
EUR/GBP	16	27	26
USD/CAD	10	34	30
NZD/JPY	58	62	67
EUR/AUD	15	40	37
GBP/CHF	38	35	42
AUD/JPY	56	67	68
EUR/CHF	33	25	32
AUD/NZD	9	23	27
CHF/JPY	37	58	49
GBP/AUD	24	47	39
CAD/JPY	47	62	62
EUR/CAD	28	39	30
GBP/CAD	32	43	34
AUD/CAD	26	35	36
NZD/CHF	38	40	48
AUD/CHF	37	44	50
EUR/NZD	14	33	38
GBP/NZD	21	38	38
CAD/CHF	26	38	40
NZD/CAD	23	38	40
USD/HUF	49	67	61
USD/MXN	87	80	85
USD/NOK	33	53	66
USD/ZAR	78	69	82
EUR/HUF	25	31	35
EUR/ZAR	84	65	63
EUR/NOK	19	37	42
EUR/SEK	8	46	48
USD/SEK	32	59	69
PALADYUM	162	148	229
PLATIN	38	99	150
ALUMINYUM	124	79	371
KAKAO	246	386	452
BUGDAY	199	132	166
MISIR	117	102	121
SOYA FASULYESİ	114	119	114

* Tablodaki endeks rakamlarında; volatilitesi, yani oynaklığı, en düşük olan endeksler derecesine göre koyu yeşilden açık yeşile, volatilitesi ortalama olanlar turuncu renk ile, volatilitesi yüksek olanlar derecesine göre açık kırmızıdan koyu kırmızıya doğru renklendirilmiştir.

KORELASYON TABLOSU							
	EURUSD	USDTRY	EURTRY	XAUUSD	USDJPY	GBPUSD	USDCHF
EUR/USD	3	2	3	2	2	3	3
USD/TRY	2	3	3	3	3	1	2
EUR/TRY	3	3	3	3	3	2	3
ALTIN	2	3	3	3	3	1	2
GÜMÜŞ	2	2	2	3	2	1	2
BRENT	2	1	2	1	1	3	2
HAM PETROL	2	1	2	1	1	3	2
USD/JPY	2	3	3	3	3	1	2
GBP/USD	3	1	2	1	1	3	3
USD/CHF	3	2	3	2	2	3	3
AUD/USD	3	2	3	2	2	2	3
NZD/USD	3	2	3	2	2	3	3
EUR/JPY	2	1	1	1	2	2	2
GBP/JPY	1	2	1	2	2	2	1
EUR/GBP	1	2	1	2	2	2	1
USD/CAD	2	1	1	1	1	1	2
NZD/JPY	2	1	1	1	2	2	2
EUR/AUD	2	2	2	2	2	2	2
GBP/CHF	2	1	1	1	1	3	2
AUD/JPY	1	2	1	2	2	2	1
EUR/CHF	3	3	3	3	2	2	2
AUD/NZD	2	2	2	2	2	2	2
CHF/JPY	1	2	2	2	3	1	1
GBP/AUD	1	1	1	2	1	2	1
CAD/JPY	2	3	2	3	3	1	2
EUR/CAD	3	3	3	3	3	3	3
GBP/CAD	2	1	2	1	1	3	3
AUD/CAD	3	2	3	2	2	2	3
NZD/CHF	3	2	3	3	2	2	2
AUD/CHF	2	1	2	2	2	1	2
EUR/NZD	1	1	1	1	1	1	1
GBP/NZD	1	2	1	2	2	2	1
CAD/CHF	3	2	3	2	2	3	3
NZD/CAD	3	3	3	3	3	2	3
USD/HUF	3	3	3	3	3	2	3
USD/MXN	2	1	2	1	1	2	2
USD/NOK	3	2	3	2	2	3	3
USD/ZAR	3	2	3	2	2	2	3
EUR/HUF	2	3	3	3	3	1	2
EUR/ZAR	1	1	1	1	1	1	1
EUR/NOK	2	2	2	2	2	2	2
EUR/SEK	2	2	2	2	2	2	2
USD/SEK	3	2	3	3	2	3	3
PALADYUM	2	3	2	3	2	1	2
PLATIN	1	1	1	1	1	1	2
ALUMINYUM	3	2	2	1	2	1	2
KAKAO	2	2	2	1	2	2	2
BUGDAY	2	2	2	2	2	1	2
MISIR	2	3	3	3	3	1	2
SOYA FASULYESI	2	3	2	3	2	1	1

* Tabloda kullanılan ifadelerde; yeşil tondaki yuvarlak içindeki rakamlar, pozitif korelasyon derecesine göre 1'den 3'e kadar sıralanmıştır. Kırmızı tondaki yuvarlak içindeki rakamlar ise negatif korelasyon derecesine göre 1'den 3'e kadar sıralanmıştır. 1 numara düşük korelasyon, 2 numara orta korelasyon, 3 numara yüksek korelasyonu gösterir.

PİVOT TABLOSU (KLASİK)

	Destek 3	Destek 2	Destek 1	Pivot	Direnç 1	Direnç 2	Direnç 3
EUR/USD	1.0317	1.0349	1.0380	1.0412	1.0443	1.0475	1.0506
USD/TRY	35.6699	35.6997	35.7500	35.7798	35.8301	35.8599	35.9102
EUR/TRY	36.9073	37.0235	37.1595	37.2757	37.4117	37.5279	37.6639
ALTIN	2723.26	2734.12	2744.54	2755.40	2765.82	2776.68	2787.10
GÜMÜŞ	29.67	29.98	30.37	30.68	31.07	31.38	31.77
BRENT	73.90	74.61	75.20	75.91	76.50	77.21	77.80
HAM PETROL	70.29	71.18	71.90	72.79	73.52	74.41	75.13
USD/JPY	154.09	154.51	154.94	155.36	155.79	156.21	156.64
GBP/USD	1.2330	1.2362	1.2400	1.2432	1.2470	1.2502	1.2540
USD/CHF	0.7896	0.8140	0.8607	0.8851	0.9318	0.9562	1.0029
AUD/USD	0.6153	0.6181	0.6205	0.6233	0.6257	0.6285	0.6309
NZD/USD	0.5600	0.5617	0.5635	0.5652	0.5670	0.5687	0.5705
EUR/JPY	160.00	160.65	161.19	161.85	162.39	163.04	163.58
GBP/JPY	191.29	191.89	192.57	193.17	193.85	194.45	195.13
EUR/GBP	0.8335	0.8350	0.8359	0.8374	0.8383	0.8398	0.8407
USD/CAD	1.4293	1.4337	1.4384	1.4428	1.4475	1.4519	1.4566
NZD/JPY	86.64	87.09	87.44	87.89	88.24	88.68	89.03
EUR/AUD	1.6566	1.6610	1.6663	1.6707	1.6760	1.6804	1.6857
GBP/CHF	1.0553	1.0897	1.1092	1.1436	1.1631	1.1975	1.2170
AUD/JPY	95.46	95.97	96.36	96.88	97.27	97.78	98.18
EUR/CHF	0.9384	0.9404	0.9425	0.9445	0.9466	0.9486	0.9507
AUD/NZD	1.0961	1.0983	1.1001	1.1023	1.1041	1.1063	1.1081
CHF/JPY	169.12	169.98	170.59	171.45	172.06	172.93	173.53
GBP/AUD	1.9774	1.9819	1.9896	1.9941	2.0018	2.0063	2.0140
CAD/JPY	106.21	106.74	107.21	107.74	108.22	108.75	109.23
EUR/CAD	1.4922	1.4958	1.4989	1.5025	1.5056	1.5092	1.5123
GBP/CAD	1.7695	1.7758	1.7852	1.7915	1.8009	1.8072	1.8166
AUD/CAD	0.8923	0.8947	0.8967	0.8991	0.9011	0.9035	0.9055
NZD/CHF	0.5090	0.5101	0.5115	0.5126	0.5140	0.5151	0.5165
AUD/CHF	0.5599	0.5614	0.5633	0.5648	0.5667	0.5682	0.5701
EUR/NZD	1.8331	1.8361	1.8390	1.8420	1.8449	1.8479	1.8508
GBP/NZD	2.1846	2.1889	2.1946	2.1989	2.2046	2.2089	2.2146
CAD/CHF	0.6243	0.6257	0.6273	0.6287	0.6303	0.6317	0.6333
NZD/CAD	0.8103	0.8120	0.8138	0.8155	0.8173	0.8190	0.8208
USD/HUF	387.04	388.53	390.27	391.75	393.49	394.98	396.72
USD/MXN	20.2462	20.3578	20.4416	20.5532	20.6370	20.7486	20.8324
USD/NOK	11.0605	11.1270	11.2154	11.2819	11.3703	11.4368	11.5252
USD/ZAR	18.2581	18.3863	18.4717	18.5999	18.6853	18.8135	18.8989
EUR/HUF	405.62	406.31	407.21	407.90	408.81	409.50	410.40
EUR/ZAR	19.0031	19.1490	19.2343	19.3802	19.4655	19.6114	19.6967
EUR/NOK	11.1676	11.4570	11.6124	11.9018	12.0572	12.3466	12.5020
EUR/SEK	11.4060	11.4254	11.4443	11.4637	11.4826	11.5020	11.5209
USD/SEK	10.8174	10.8663	10.9392	10.9881	11.0610	11.1099	11.1828
PALADYUM	926.89	938.50	952.28	963.89	977.68	989.28	1003.07
PLATIN	923.14	931.47	940.70	949.02	958.25	966.58	975.81
ALUMINYUM	0.95	0.96	0.97	0.98	1.00	1.00	1.02
KAKAO	11024.00	11137.00	11340.00	11453.00	11656.00	11769.00	11972.00
BUGDAY	529.50	537.00	549.75	557.25	570.00	577.50	590.25
MISIR	476.33	480.67	488.83	493.17	501.33	505.67	513.83
SOYA FASULYESI	1032.17	1038.33	1049.42	1055.58	1066.67	1072.83	1083.92

* Pivot tablosu destek/direnç seviyelerinin belirlenmesi için kullanılır. Lütfen kullanım sırasında rakamların en son kapanış verileri üzerinden hesaplandığını dikkate alınız.

Bu raporda yer alan bilgi ve yorumlar Şeker Yatırım Menkul Değerler A.Ş. Kaldıraçlı İşlemler Müdürlüğü tarafından güvenilir olduğuna inanılan kaynaklardan yararlanarak hazırlanmıştır. Bu kaynaklardaki hata ve eksikliklerden ve bu bilgilerin ticari amaçlı operasyonlarda kullanılmasından doğabilecek zararlardan Şeker Yatırım Menkul Değerler A.Ş. hiçbir şekilde sorumlu tutulamaz.

PİVOT TABLOSU (CAMARILLA)

	Destek 4	Destek 3	Destek 2	Destek 1	Pivot	Direnç 1	Direnç 2	Direnç 3	Direnç 4
EUR/USD	1.0375	1.0393	1.0398	1.0404	1.0412	1.0416	1.0422	1.0427	1.0445
USD/TRY	35.7561	35.7782	35.7855	35.7929	35.7798	35.8075	35.8149	35.8222	35.8443
EUR/TRY	37.1569	37.2262	37.2494	37.2725	37.2757	37.3187	37.3418	37.3650	37.4343
ALTIN	2743.26	2749.11	2751.06	2753.01	2755.40	2756.92	2758.87	2760.82	2766.67
GÜMÜŞ	30.37	30.57	30.63	30.69	30.68	30.82	30.89	30.95	31.14
BRENT	75.07	75.43	75.55	75.67	75.91	75.91	76.02	76.14	76.50
HAM PETROL	71.74	72.18	72.33	72.48	72.79	72.78	72.92	73.07	73.52
USD/JPY	154.89	155.12	155.20	155.28	155.36	155.44	155.51	155.59	155.83
GBP/USD	1.2401	1.2420	1.2426	1.2433	1.2432	1.2445	1.2452	1.2458	1.2478
USD/CHF	0.8683	0.8878	0.8944	0.9009	0.8851	0.9139	0.9204	0.9270	0.9465
AUD/USD	0.6199	0.6214	0.6218	0.6223	0.6233	0.6233	0.6238	0.6242	0.6257
NZD/USD	0.5634	0.5643	0.5647	0.5650	0.5652	0.5656	0.5659	0.5663	0.5672
EUR/JPY	161.08	161.41	161.52	161.63	161.85	161.84	161.95	162.06	162.39
GBP/JPY	192.55	192.90	193.02	193.14	193.17	193.37	193.49	193.61	193.96
EUR/GBP	0.8356	0.8362	0.8365	0.8367	0.8374	0.8371	0.8373	0.8376	0.8382
USD/CAD	1.4380	1.4405	1.4413	1.4422	1.4428	1.4438	1.4447	1.4455	1.4480
NZD/JPY	87.35	87.57	87.64	87.72	87.89	87.86	87.94	88.01	88.23
EUR/AUD	1.6663	1.6689	1.6698	1.6707	1.6707	1.6725	1.6734	1.6743	1.6769
GBP/CHF	1.0992	1.1140	1.1189	1.1239	1.1436	1.1337	1.1387	1.1436	1.1584
AUD/JPY	96.26	96.51	96.59	96.68	96.88	96.84	96.93	97.01	97.26
EUR/CHF	0.9424	0.9436	0.9439	0.9443	0.9445	0.9451	0.9455	0.9458	0.9470
AUD/NZD	1.0996	1.1007	1.1011	1.1014	1.1023	1.1022	1.1025	1.1029	1.1040
CHF/JPY	170.39	170.79	170.93	171.06	171.45	171.33	171.47	171.60	172.01
GBP/AUD	1.9905	1.9938	1.9950	1.9961	1.9941	1.9983	1.9994	2.0006	2.0039
CAD/JPY	107.14	107.41	107.50	107.60	107.74	107.78	107.87	107.97	108.24
EUR/CAD	1.4982	1.5001	1.5007	1.5013	1.5025	1.5025	1.5031	1.5037	1.5056
GBP/CAD	1.7860	1.7903	1.7917	1.7932	1.7915	1.7960	1.7975	1.7989	1.8032
AUD/CAD	0.8963	0.8975	0.8979	0.8983	0.8991	0.8991	0.8995	0.8999	0.9011
NZD/CHF	0.5116	0.5123	0.5125	0.5128	0.5126	0.5132	0.5135	0.5137	0.5144
AUD/CHF	0.5633	0.5643	0.5646	0.5649	0.5648	0.5655	0.5658	0.5661	0.5671
EUR/NZD	1.8387	1.8403	1.8408	1.8414	1.8420	1.8424	1.8430	1.8435	1.8451
GBP/NZD	2.1947	2.1975	2.1984	2.1993	2.1989	2.2011	2.2020	2.2030	2.2057
CAD/CHF	0.6274	0.6282	0.6285	0.6287	0.6287	0.6293	0.6296	0.6298	0.6307
NZD/CAD	0.8136	0.8145	0.8149	0.8152	0.8155	0.8158	0.8161	0.8165	0.8174
USD/HUF	390.24	391.12	391.42	391.71	391.75	392.31	392.60	392.90	393.78
USD/MXN	20.4178	20.4716	20.4895	20.5074	20.5532	20.5432	20.5611	20.5790	20.6328
USD/NOK	11.2186	11.2612	11.2754	11.2896	11.2819	11.3180	11.3322	11.3464	11.3890
USD/ZAR	18.4396	18.4984	18.5179	18.5375	18.5999	18.5767	18.5963	18.6158	18.6746
EUR/HUF	407.24	407.68	407.83	407.98	407.90	408.27	408.41	408.56	409.00
EUR/ZAR	19.1925	19.2561	19.2773	19.2985	19.3802	19.3409	19.3621	19.3833	19.4469
EUR/NOK	11.5231	11.6454	11.6862	11.7269	11.9018	11.8085	11.8492	11.8900	12.0123
EUR/SEK	11.4422	11.4528	11.4563	11.4598	11.4637	11.4668	11.4703	11.4738	11.4844
USD/SEK	10.9450	10.9785	10.9897	11.0008	10.9881	11.0232	11.0343	11.0455	11.0790
PALADYUM	952.10	959.08	961.41	963.74	963.89	968.39	970.72	973.05	980.03
PLATIN	940.27	945.10	946.71	948.32	949.02	951.53	953.14	954.75	959.58
ALUMINYUM	0.98	0.98	0.98	0.99	0.98	0.99	0.99	0.99	1.00
KAKAO	11369.20	11456.10	11485.07	11514.03	11453.00	11571.97	11600.93	11629.90	11716.80
BUGDAY	551.36	556.93	558.79	560.64	557.25	564.36	566.21	568.07	573.64
MISIR	490.13	493.56	494.71	495.85	493.17	498.15	499.29	500.44	503.88
SOYA FASULYESI	1051.01	1055.76	1057.34	1058.92	1055.58	1062.08	1063.66	1065.24	1069.99

* Pivot tablosu destek/direnç seviyelerinin belirlenmesi için kullanılır. Lütfen kullanım sırasında rakamların en son kapanış verileri üzerinden hesaplandığını dikkate alınız.

PİVOT TABLOSU (WOODIE)

	Destek 4	Destek 3	Destek 2	Destek 1	Pivot	Direnç 1	Direnç 2	Direnç 3	Direnç 4
EUR/USD	1.0254	1.0317	1.0349	1.0380	1.0412	1.0443	1.0475	1.0506	1.0569
USD/TRY	35.5898	35.6699	35.6997	35.7500	35.7798	35.8301	35.8599	35.9102	35.9903
EUR/TRY	36.6551	36.9073	37.0235	37.1595	37.2757	37.4117	37.5279	37.6639	37.9161
ALTIN	2701.98	2723.26	2734.12	2744.54	2755.40	2765.82	2776.68	2787.10	2808.38
GÜMÜŞ	28.97	29.67	29.98	30.37	30.68	31.07	31.38	31.77	32.47
BRENT	72.60	73.90	74.61	75.20	75.91	76.50	77.21	77.80	79.10
HAM PETROL	68.67	70.29	71.18	71.90	72.79	73.52	74.41	75.13	76.75
USD/JPY	153.24	154.09	154.51	154.94	155.36	155.79	156.21	156.64	157.49
GBP/USD	1.2260	1.2330	1.2362	1.2400	1.2432	1.2470	1.2502	1.2540	1.2610
USD/CHF	0.7185	0.7896	0.8140	0.8607	0.8851	0.9318	0.9562	1.0029	1.0740
AUD/USD	0.6101	0.6153	0.6181	0.6205	0.6233	0.6257	0.6285	0.6309	0.6361
NZD/USD	0.5565	0.5600	0.5617	0.5635	0.5652	0.5670	0.5687	0.5705	0.5740
EUR/JPY	158.81	160.00	160.65	161.19	161.85	162.39	163.04	163.58	164.78
GBP/JPY	190.01	191.29	191.89	192.57	193.17	193.85	194.45	195.13	196.41
EUR/GBP	0.8311	0.8335	0.8350	0.8359	0.8374	0.8383	0.8398	0.8407	0.8431
USD/CAD	1.4202	1.4293	1.4337	1.4384	1.4428	1.4475	1.4519	1.4566	1.4657
NZD/JPY	85.85	86.64	87.09	87.44	87.89	88.24	88.68	89.03	89.83
EUR/AUD	1.6469	1.6566	1.6610	1.6663	1.6707	1.6760	1.6804	1.6857	1.6954
GBP/CHF	1.0014	1.0553	1.0897	1.1092	1.1436	1.1631	1.1975	1.2170	1.2709
AUD/JPY	94.55	95.46	95.97	96.36	96.88	97.27	97.78	98.18	99.08
EUR/CHF	0.9343	0.9384	0.9404	0.9425	0.9445	0.9466	0.9486	0.9507	0.9548
AUD/NZD	1.0921	1.0961	1.0983	1.1001	1.1023	1.1041	1.1063	1.1081	1.1121
CHF/JPY	167.65	169.12	169.98	170.59	171.45	172.06	172.93	173.53	175.00
GBP/AUD	1.9652	1.9774	1.9819	1.9896	1.9941	2.0018	2.0063	2.0140	2.0262
CAD/JPY	105.20	106.21	106.74	107.21	107.74	108.22	108.75	109.23	110.23
EUR/CAD	1.4855	1.4922	1.4958	1.4989	1.5025	1.5056	1.5092	1.5123	1.5190
GBP/CAD	1.7538	1.7695	1.7758	1.7852	1.7915	1.8009	1.8072	1.8166	1.8323
AUD/CAD	0.8879	0.8923	0.8947	0.8967	0.8991	0.9011	0.9035	0.9055	0.9099
NZD/CHF	0.5065	0.5090	0.5101	0.5115	0.5126	0.5140	0.5151	0.5165	0.5190
AUD/CHF	0.5565	0.5599	0.5614	0.5633	0.5648	0.5667	0.5682	0.5701	0.5735
EUR/NZD	1.8272	1.8331	1.8361	1.8390	1.8420	1.8449	1.8479	1.8508	1.8567
GBP/NZD	2.1746	2.1846	2.1889	2.1946	2.1989	2.2046	2.2089	2.2146	2.2246
CAD/CHF	0.6213	0.6243	0.6257	0.6273	0.6287	0.6303	0.6317	0.6333	0.6363
NZD/CAD	0.8068	0.8103	0.8120	0.8138	0.8155	0.8173	0.8190	0.8208	0.8243
USD/HUF	383.82	387.04	388.53	390.27	391.75	393.49	394.98	396.72	399.94
USD/MXN	20.0508	20.2462	20.3578	20.4416	20.5532	20.6370	20.7486	20.8324	21.0278
USD/NOK	10.9056	11.0605	11.1270	11.2154	11.2819	11.3703	11.4368	11.5252	11.6801
USD/ZAR	18.0445	18.2581	18.3863	18.4717	18.5999	18.6853	18.8135	18.8989	19.1125
EUR/HUF	404.02	405.62	406.31	407.21	407.90	408.81	409.50	410.40	412.00
EUR/ZAR	18.7719	19.0031	19.1490	19.2343	19.3802	19.4655	19.6114	19.6967	19.9279
EUR/NOK	10.7228	11.1676	11.4570	11.6124	11.9018	12.0572	12.3466	12.5020	12.9468
EUR/SEK	11.3677	11.4060	11.4254	11.4443	11.4637	11.4826	11.5020	11.5209	11.5592
USD/SEK	10.6956	10.8174	10.8663	10.9392	10.9881	11.0610	11.1099	11.1828	11.3046
PALADYUM	901.49	926.89	938.50	952.28	963.89	977.68	989.28	1003.07	1028.46
PLATIN	905.58	923.14	931.47	940.70	949.02	958.25	966.58	975.81	993.37
ALUMINYUM	0.93	0.95	0.96	0.97	0.98	1.00	1.00	1.02	1.04
KAKAO	10708.00	11024.00	11137.00	11340.00	11453.00	11656.00	11769.00	11972.00	12288.00
BUGDAY	509.25	529.50	537.00	549.75	557.25	570.00	577.50	590.25	610.50
MISIR	463.83	476.33	480.67	488.83	493.17	501.33	505.67	513.83	526.33
SOYA FASULYESI	1014.92	1032.17	1038.33	1049.42	1055.58	1066.67	1072.83	1083.92	1101.17

* Pivot tablosu destek/direnç seviyelerinin belirlenmesi için kullanılır. Lütfen kullanım sırasında rakamların en son kapanış verileri üzerinden hesaplandığını dikkate alın.

Bu raporda yer alan bilgi ve yorumlar Şeker Yatırım Menkul Değerler A.Ş. Kaldıraçlı İşlemler Müdürlüğü tarafından güvenilir olduğuna inanılan kaynaklardan yararlanarak hazırlanmıştır. Bu kaynaklardaki hata ve eksikliklerden ve bu bilgilerin ticari amaçlı operasyonlarda kullanılmasından doğabilecek zararlardan Şeker Yatırım Menkul Değerler A.Ş. hiçbir şekilde sorumlu tutulamaz.

ŞekerFX Ayrıcalıkları

- ✓ Yepyeni arayüz ile geliştirilmiş tümüyle Türkçe İşlem Platformu >>>
- ✓ Dünyada bir ilk! **ANLIK OTOHESAP** ile işlem karmaşıklığına son. Siz değerli yatırımcılarımız için finans mühendislerimiz tarafından geliştirilmiş anlık hesap tekniği ile o anki teminat gereksinimini hiçbir işlem yapmadan görüntüleyebilirsiniz >>>
- ✓ **MAKRO HABERLER** ile piyasadaki tüm gelişmelerden anında haberdar olabilirsiniz
- ✓ Anlık olarak güncellenen **OTOMATİK EKONOMİK TAKVİM** sayesinde tüm gelişmeleri beklentileriyle önceden görüntüleyebilir, stratejilerinizi buna göre oluşturabilirsiniz >>>
- ✓ İşlem stratejinizi yazın, gerisini "O" yapsın. **OTOMATİK İŞLEM** özelliği ile tüm stratejilerinizi ekran karşısında olmadan piyasada uygulayabilirsiniz
- ✓ **ONLINE EĞİTİM** ile FX çok kolay. FX eğitiminin yanı sıra temel ve teknik analiz eğitimlerine bir tıkla ulaşabilirsiniz >>>



Herkes gibi siz de **ŞekerFX Hesap** sahibi olmak için hemen bir kullanıcı hesabı oluşturun DEMO hesabı açmak ve **ŞekerFX** platformunu denemek için [tıklayınız](#)
Gerçek hesap açarak dünya piyasalarına anında bağlanmak için [tıklayınız](#)

Şeker Yatırım Menkul Değerler A.Ş. Kaldıraçlı İşlemler Müdürlüğü

Adres	: Büyükdere Cad. No:171 Metrocity A Blok Kat:4 Şişli / İstanbul
Telefon	: (0212) 334 33 55
Fax	: (0212) 334 33 34
E-mail	: sekerfx@sekeryatirim.com.tr