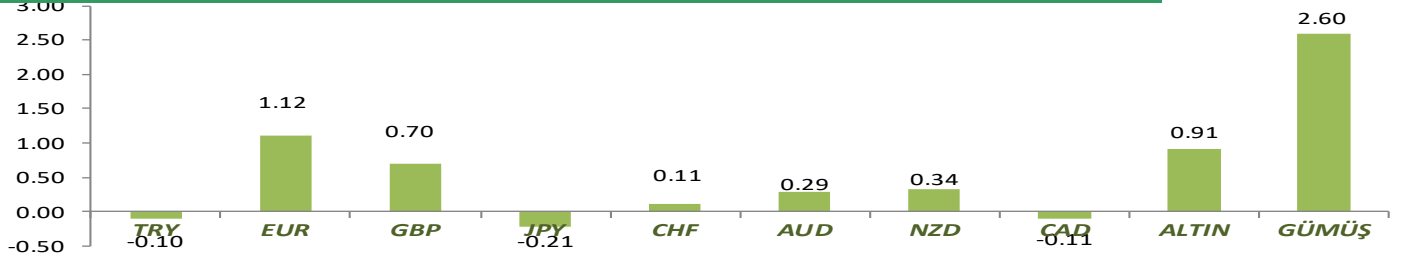


### HAFTANIN KRİTİK GELİŞMELERİ

- 11 Mart 10:00 Türkiye Perakende Satışlar (Beklenti: / Önceki: %4.0)
- 11 Mart 17:00 ABD JOLTS İş İmkanları ve Personel Değişim (Beklenti: / Önceki: 7,600M)
- 12 Mart 15:30 ABD Çekirdek TÜFE Aylık (Beklenti: %0.3 / Önceki: %0.4)
- 12 Mart 15:30 ABD Yıllık TÜFE (Beklenti: % / Önceki: %3.0)
- 12 Mart 15:30 ABD Aylık TÜFE (Beklenti: %0.3 / Önceki: %0.5)
- 13 Mart 15:30 ABD İşsizlik Haklarından Yararlanma Başvuruları (Beklenti: / Önceki: 221K)
- 13 Mart 15:30 ABD Aylık ÜFE (Beklenti: %0.3 / Önceki: %0.4)
- 14 Mart 10:00 İngiltere Aylık GSYİH (Beklenti: / Önceki: 0.4)
- 14 Mart 10:00 Almanya Aylık TÜFE (Beklenti: %0.4 / Önceki: %0.2)
- 14 Mart 17:00 ABD Michigan Enflasyon Beklentisi (Beklenti: / Önceki: %4.3)

### PARİTELERİN DOLARA KARŞI YÜZDESEL DEĞİŞİMİ



### Piyasalar ABD TÜFE Verisini Bekliyor

EURUSD paritesi %1'i aşan yükselişle 1.0946 seviyesine kadar yükselse de günü 1.0917 seviyesinde kapattı. Böylece yükselişini yedinci güne taşıdı. 36.5818 seviyesinde kapanışını gerçekleştiren USDTRY ise tarihi zirvesini yenileyerek kademeli yükselişini sürdürdü. Değerli metaller tarafında ons altın da %1'den fazla yükselmis olsa da 2922 direncini aşamadı ve 20 günlük hareketli ortalamasının bulunduğu 2915 seviyesinde dengelendi. ABD Başkanı Donald Trump, Kanada'nın ABD eyaletlerine sağladığı elektrikle %25 ek ücret uygulama kararının ardından, Kanada çelik ve alüminyumuna uygulanan gümrük vergilerini iki kat artırarak %50'ye yükseltti. Goldman Sachs, ABD Başkanı Donald Trump'ın gümrük tarifesi politikalarının hayata geçmesiyle birlikte, 2025 yılı için ABD GSYİH büyüme tahminini %2.4'ten %1.7'ye düşürdü. Jeopolitik gelişmeler kapsamında Ukrayna, ABD'nin 30 günlük gecici ateşkes teklifini kabul etmeye hazır olduğunu duyurdu. Veri tarafında ise, ABD'de ocak ayında JOLTS açık iş sayısı beklentileri aşarak 7.74 milyona yükseldi ve iş gücü piyasasının gücünü koruduğunu gösterdi. Piyasalar, TSİ 15:30'da açıklanacak ABD TÜFE verisine odaklandı. Aylık enflasyonun %0.3, yıllık enflasyonun ise %2.9 olarak gerçekleşmesi bekleniyor.

### EURUSD:

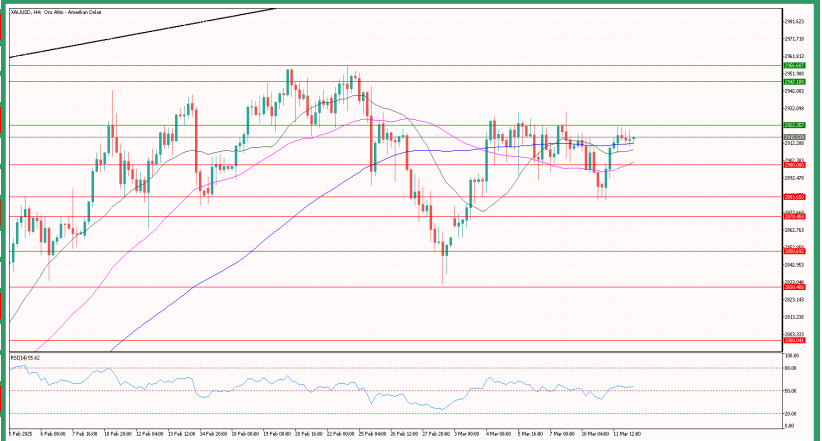
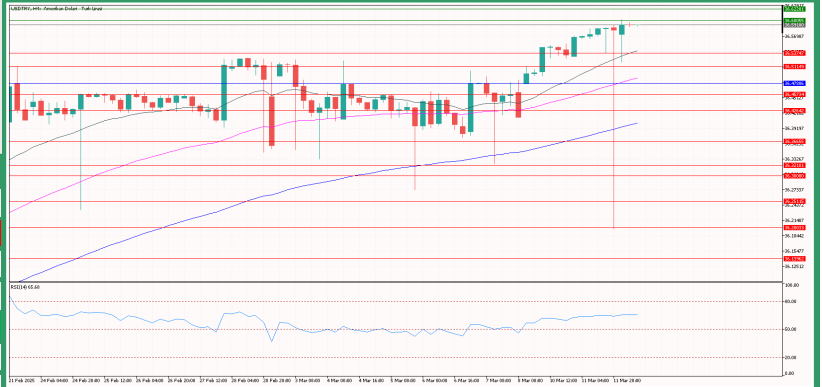
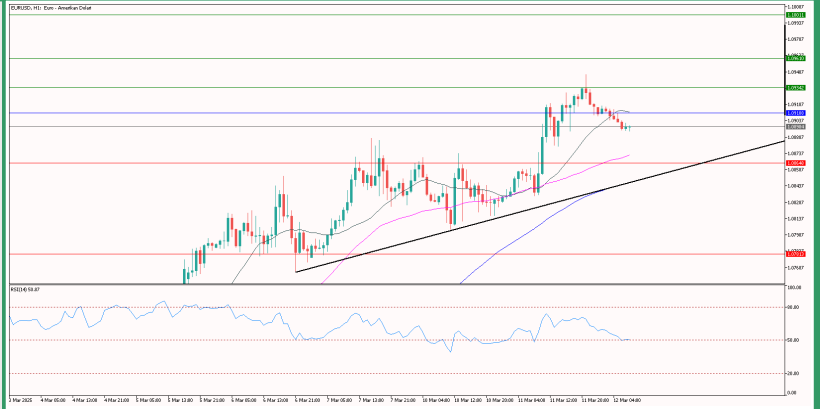
Dünkü analizimizde belirttiğimiz gibi sert bir yükselişle 1.0946 seviyesine kadar tırmanan parite, 1.0910 ara direncinin altında kaldığı sürece 1.0864 seviyesindeki 200 saatlik hareketli ortalama desteğini test edebilir. Ancak burada asıl kritik nokta, yükselen trend desteğinin korunup korunamayacağı olacak. Bu destek seviyesini kırılmadıkça sert bir düzeltme ihtimali düşük görünüyor ve paritenin trendini aldığı destekle kademeli yükselişini sürdürmesi bekleniyor. Öte yandan, 1.0934 direncinin aşılması durumunda paritenin 1.0961 seviyesine kadar önemli bir dirençle karşılaşmaması nedeniyle yükselişin önünün açık olduğu söylenebilir.

### USDTRY:

USDTRY paritesi, 36.6005 seviyesine ulaştığında gelen kar realizasyonlarıyla 36.5374 seviyesinde yeni alıcılar bularak toparlandı ve kademeli yükselişini sürdürerek yeniden 36.60 direncini test ediyor. Bu seviyenin aşılması halinde, yükseliş hareketinin hız kazanarak bir sonraki direnç olan 36.6228 seviyesine doğru ivmelenmesi bekleniyor. Ancak, 36.60 direnci aşılmazsa, 36.5374 seviyesi ilk destek noktası olarak takip edilebilir.

### ALTIN:

Ons altın, bir kez daha 2922 direncinden geri çekilerek 20 günlük hareketli ortalamaya denk gelen 2911 seviyesinde destek buldu. Gün içinde 2900-2922 aralığında dalgalanmasını beklediğimiz sarı metal, 2900 desteğini kırarsa 2881 seviyesini test edebilir. Ancak, bu seviyenin güçlü bir destek olması nedeniyle aşağı yönlü kırılım ihtimali zayıf görünüyor. Öte yandan, 2922 direncinin aşılması durumunda altının 2947 seviyesine kadar yükselme potansiyeli bulunuyor. Ancak, sağlıklı bir trend kırılımı için yalnızca tili atılması değil, dört saatlik grafiklerde kapanış gerçekleşmesi risk yönetimi açısından daha güvenilir olacaktır.



SIRA	VOLATİL	YÜKSELENLER	DÜŞENLER
1	XAGUSD	XAGUSD	USDNOK
	2.60%	2.60%	-1.70%
2	USDSEK	EURJPY	USDSEK
	-1.44%	1.33%	-1.44%
3	USDZAR	EURCAD	USDHUF
	-0.60%	1.20%	-0.93%
4	EURJPY	EURUSD	EURNOK
	1.33%	1.12%	-0.63%
5	USDNOK	EURTRY	USDZAR
	-1.70%	1.11%	-0.60%
6	AUDJPY	EURCHF	EURSEK
	0.56%	1.03%	-0.34%
7	NZDJPY	GBPJPY	USDMXN
	0.54%	0.98%	-0.27%

### RAKAMLARLA PARİTELER

	Kapanış	%	Düşük	Yüksek	Hacim	5 Gün. %	5 G. Düş.	5 G. Yük.	52 H. Düş.	52 H. Yük.
EUR/USD	1.0943	1.12	1.0831	1.0947	Arttı	3.14	1.0602	1.0947	1.0178	1.1214
USD/TRY	36.5847	0.10	36.5378	36.6007	Arttı	0.40	36.3565	36.6007	31.7525	36.6383
EUR/TRY	39.9836	1.11	39.5858	40.0824	Arttı	3.34	38.6559	40.0824	34.2675	40.0824
ALTIN	2915.65	0.91	2880.65	2922.02	Arttı	-0.07	2880.43	2930.17	2146.19	2956.25
GÜMÜŞ	32.9450	2.60	31.8139	32.9770	Arttı	3.41	31.7818	32.9770	24.0094	34.8665
BRENT	69.63	0.94	68.40	70.16	Azaldı	-1.89	68.23	71.19	68.23	91.58
HAM PETROL	66.31	0.98	65.06	66.86	Azaldı	-2.42	65.01	68.01	64.77	87.12
USD/JPY	147.65	0.21	146.54	148.12	Arttı	-0.97	146.54	150.18	139.58	161.96
GBP/USD	1.2958	0.70	1.2872	1.2960	Arttı	1.36	1.2768	1.2960	1.2100	1.3435
USD/CHF	0.8810	-0.11	0.8772	0.8828	Arttı	-0.85	0.8758	0.8927	0.8327	0.9225
AUD/USD	0.6296	0.29	0.6259	0.6298	Azaldı	0.73	0.6234	0.6364	0.6088	0.6942
NZD/USD	0.5716	0.34	0.5678	0.5727	Azaldı	1.18	0.5638	0.5758	0.5517	0.6379
EUR/JPY	161.57	1.33	158.98	161.73	Arttı	2.14	158.14	161.73	154.41	175.44
GBP/JPY	191.33	0.92	188.80	191.59	Arttı	0.37	188.80	192.55	180.10	208.12
EUR/GBP	0.8431	0.20	0.8410	0.8450	Arttı	1.60	0.8295	0.8450	0.8222	0.8645
USD/CAD	1.4468	0.11	1.4394	1.4521	Arttı	-0.04	1.4240	1.4521	1.3420	1.4794
NZD/JPY	84.43	0.54	83.31	84.59	Azaldı	0.25	83.31	85.64	83.06	99.77
EUR/AUD	1.7376	0.69	1.7221	1.7419	Arttı	2.37	1.6933	1.7419	1.5814	1.7474
GBP/CHF	1.1416	0.59	1.1302	1.1417	Arttı	0.49	1.1302	1.1504	1.0744	1.1906
AUD/JPY	93.01	0.56	91.82	93.25	Azaldı	-0.19	91.82	94.72	90.14	109.38
EUR/CHF	0.9643	1.03	0.9520	0.9643	Arttı	2.29	0.9425	0.9644	0.9092	0.9939
AUD/NZD	1.1015	0.01	1.1004	1.1051	Azaldı	-0.44	1.1004	1.1080	1.0472	1.1200
CHF/JPY	167.54	0.29	166.77	168.29	Azaldı	-0.15	166.31	168.73	159.39	181.43
GBP/AUD	2.0574	0.40	2.0495	2.0634	Arttı	0.59	2.0286	2.0634	1.8901	2.0634
CAD/JPY	102.13	0.21	101.38	102.78	Azaldı	-0.86	101.38	104.28	101.38	118.87
EUR/CAD	1.5828	1.20	1.5633	1.5858	Arttı	3.08	1.5267	1.5858	1.4489	1.5858
GBP/CAD	1.8737	0.76	1.8573	1.8780	Arttı	1.26	1.8379	1.8780	1.6887	1.8780
AUD/CAD	0.9092	0.19	0.9041	0.9114	Azaldı	0.50	0.9006	0.9125	0.8782	0.9378
NZD/CHF	0.5033	0.15	0.4986	0.5040	Azaldı	0.27	0.4986	0.5118	0.4944	0.5625
AUD/CHF	0.5549	0.33	0.5495	0.5553	Azaldı	-0.09	0.5495	0.5662	0.5366	0.6101
EUR/NZD	1.9137	0.82	1.8989	1.9170	Arttı	1.90	1.8742	1.9170	1.7380	1.9170
GBP/NZD	2.2666	0.44	2.2585	2.2730	Arttı	0.16	2.2412	2.2730	2.0567	2.2907
CAD/CHF	0.6093	-0.14	0.6055	0.6127	Azaldı	-0.74	0.6055	0.6230	0.6055	0.6722
NZD/CAD	0.8252	0.14	0.8201	0.8275	Azaldı	0.92	0.8133	0.8281	0.7996	0.8613
USD/HUF	366.33	-0.93	365.90	369.79	Azaldı	-2.58	365.67	376.46	351.12	406.75
USD/MXN	20.3022	-0.27	20.2849	20.4046	Arttı	-1.94	20.1811	20.7171	16.2607	21.2935
USD/NOK	10.6109	-1.70	10.6029	10.7804	Azaldı	-4.64	10.6029	11.1555	10.2308	11.8717
USD/ZAR	18.2103	-0.60	18.1759	18.6372	Arttı	-1.45	18.0482	18.6372	16.4188	19.9780
EUR/HUF	400.9630	0.19	398.6840	402.1540	Arttı	0.52	397.6700	402.1540	382.7020	417.3700
EUR/ZAR	19.9316	0.34	19.8314	19.9521	Arttı	1.67	19.5404	19.9521	18.5017	20.6920
EUR/NOK	11.6078	-0.63	11.6003	11.6955	Azaldı	-1.67	11.6003	11.8376	11.2245	12.3521
EUR/SEK	10.9375	-0.34	10.9146	10.9945	Arttı	-1.37	10.8844	11.0969	10.7250	12.2336
USD/SEK	9.9938	-1.44	9.9724	10.2864	Arttı	-4.39	9.9724	10.4573	9.8800	11.5214
PALADYUM	946.90	0.42	932.35	960.86	Azaldı	-0.07	932.25	967.25	831.00	1247.65
PLATIN	982.85	2.18	952.85	988.80	Arttı	2.00	952.85	988.80	888.01	1097.32
ALUMINYUM	0.9869	1.11	0.9712	0.9915	Arttı	3.02	0.9438	0.9915	0.9386	1.3652
KAKAO	8290.00	-1.19	8084.00	8430.00	Azaldı	-1.03	7812.00	8780.00	5910.00	12931.00
BUGDAY	556.25	-1.16	555.50	563.00	Azaldı	3.63	537.00	566.00	514.25	720.00
MISIR	469.25	-0.64	469.00	477.50	Arttı	3.93	448.50	477.50	385.00	518.75
SOYA FASULYESİ	1010.00	-0.32	1009.75	1021.25	Azaldı	1.10	995.75	1036.50	947.00	1258.25

\* Tabloda kullanılan ifadelerde; % dünkü değişimi; Kapanış, Yüksek, Düşük dönün değerlerini; Hacim, bir önceki güne göre hacmin durumu; 5 Gün. %, 5 gün önceye göre değişimi; 5 G. Düş., 5 G. Yük., son 5 günde görülen en düşük ve en yüksek değerleri; 52 H. Düş. ve 52 H. Yük., son 52 haftaki en düşük ve en yüksek değerleri gösterir.

Bu raporda yer alan bilgi ve yorumlar Şeker Yatırım Menkul Değerler A.Ş. Kaldıraçlı İşlemler Müdürlüğü tarafından güvenilir olduğuna inanılan kaynaklardan yararlanarak hazırlanmıştır. Bu kaynaklardaki hata ve eksikliklerden ve bu bilgilerin ticari amaçlı operasyonlarda kullanılmasından doğabilecek zararlardan Şeker Yatırım Menkul Değerler A.Ş. hiçbir şekilde sorumlu tutulamaz.

ZİRVE/DİP ANALİZİ			
	Zirveye Uzaklık	Dibe Uzaklık	
	%	%	Zirve/Dip
EUR/USD	2.28%	7.11%	1.10
USD/TRY	0.00%	14.64%	1.15
EUR/TRY	0.00%	16.13%	1.16
ALTIN	1.20%	34.66%	1.36
GÜMÜŞ	5.81%	34.72%	1.43
BRENT	30.21%	0.94%	1.31
HAMPETROL	30.18%	0.98%	1.31
USD/JPY	9.50%	5.00%	1.15
GBP/USD	3.53%	6.47%	1.10
USD/CHF	4.37%	4.81%	1.09
AUD/USD	9.80%	2.44%	1.12
NZD/USD	11.08%	2.90%	1.14
EUR/JPY	8.38%	3.72%	1.12
GBP/JPY	8.59%	4.45%	1.13
EUR/GBP	2.31%	2.42%	1.05
USD/CAD	0.70%	7.72%	1.08
NZD/JPY	17.06%	0.64%	1.18
EUR/AUD	0.00%	8.43%	1.08
GBP/CHF	2.20%	5.63%	1.08
AUD/JPY	17.27%	0.56%	1.18
EUR/CHF	2.88%	4.00%	1.07
AUD/NZD	1.19%	2.61%	1.04
CHF/JPY	7.23%	1.04%	1.08
GBP/AUD	0.00%	8.75%	1.09
CAD/JPY	16.23%	0.21%	1.16
EUR/CAD	0.00%	8.73%	1.09
GBP/CAD	0.00%	10.75%	1.11
AUD/CAD	2.85%	3.23%	1.06
NZD/CHF	11.64%	0.27%	1.12
AUD/CHF	9.69%	0.33%	1.10
EUR/NZD	0.00%	9.94%	1.10
GBP/NZD	0.00%	9.87%	1.10
CAD/CHF	9.98%	0.00%	1.10
NZD/CAD	4.06%	2.96%	1.07
USD/HUF	10.28%	4.24%	1.15
USD/MXN	2.79%	24.44%	1.28
USD/NOK	8.12%	2.07%	1.10
USD/ZAR	5.71%	6.39%	1.12
EUR/HUF	3.79%	4.40%	1.08
EUR/ZAR	3.68%	7.25%	1.11
EUR/NOK	3.98%	2.79%	1.07
EUR/SEK	8.41%	0.01%	1.08
USD/SEK	12.86%	0.00%	1.13
PALADYUM	28.11%	11.38%	1.43
PLATIN	10.62%	9.34%	1.21
ALUMINYUM	36.48%	4.75%	1.43
KAKAO	51.57%	31.38%	1.99
BUGDAY	25.89%	6.26%	1.34
MISIR	9.91%	21.41%	1.33
SOYA FASULYESİ	23.64%	5.95%	1.31

\* Tabloda paritelerin zirveye ve dibe uzaklıkları yüzdesel olarak gösterilmiştir. En sondaki kolonda ise paritelerin son 1 yıl içinde gördüğü en yüksek ve en düşük fiyatların oranları verilmiştir.

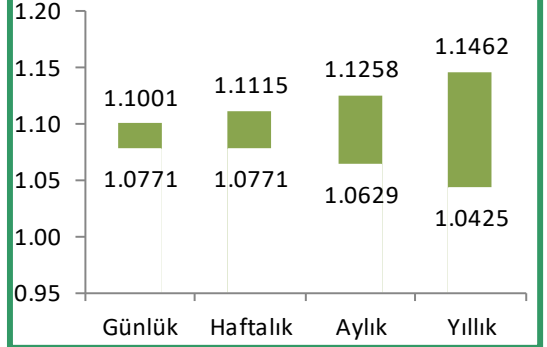
TREND			
	Kısa	Orta	Uzun
EUR/USD	↑	↑	↔
USD/TRY	↑	↑	↑
EUR/TRY	↑	↑	↑
ALTIN	↔	↓	↑
GÜMÜŞ	↑	↔	↑
BRENT	↓	↓	↓
HAM PETROL	↓	↓	↓
USD/JPY	↓	↓	↓
GBP/USD	↑	↑	↑
USD/CHF	↓	↓	↓
AUD/USD	↑	↔	↓
NZD/USD	↑	↑	↓
EUR/JPY	↑	↑	↓
GBP/JPY	↓	↑	↓
EUR/GBP	↑	↑	↓
USD/CAD	↓	↑	↑
NZD/JPY	↑	↓	↓
EUR/AUD	↑	↑	↑
GBP/CHF	↓	↑	↔
AUD/JPY	↓	↓	↓
EUR/CHF	↑	↑	↓
AUD/NZD	↓	↓	↑
CHF/JPY	↑	↔	↓
GBP/AUD	↑	↑	↑
CAD/JPY	↓	↓	↓
EUR/CAD	↑	↑	↑
GBP/CAD	↑	↑	↑
AUD/CAD	↑	↑	↑
NZD/CHF	↓	↓	↓
AUD/CHF	↓	↓	↓
EUR/NZD	↑	↑	↑
GBP/NZD	↓	↑	↑
CAD/CHF	↓	↓	↓
NZD/CAD	↑	↑	↔
USD/HUF	↓	↓	↑
USD/MXN	↓	↓	↑
USD/NOK	↓	↓	↑
USD/ZAR	↓	↓	↓
EUR/HUF	↑	↓	↑
EUR/ZAR	↑	↑	↓
EUR/NOK	↓	↑	↑
EUR/SEK	↓	↓	↓
USD/SEK	↓	↓	↓
PALADYUM	↑	↓	↓
PLATIN	↑	↓	↑
ALUMINYUM	↑	↔	↓
KAKAO	↑	↓	↑
BUGDAY	↑	↓	↑
MISIR	↑	↓	↑
SOYA FASULYESI	↑	↓	↓

\* Tabloda kullanılan ifadelerde; paritelerin kısa, orta ve uzun vadelerde yönleri belirlenmiştir. Yeşil renkli oklar yükselişi, kırmızı renkli oklar düşüşü, renksiz oklar ise yatay hareketi gösterir.

### OLASI HAREKET ARALIĞI-1

	Bant	Günlük	Haftalık	Aylık	Yıllık
EURUSD 1 Haf. Or	83	Üst Bant: 1.1001	1.1115	1.1258	1.1462
1 Ay Ort.	89	Mevcut: 1.0943			
1 Yıl Ort.	69	Alt Bant: 1.0771	1.0771	1.0629	1.0425
USDTRY 1 Haf. Or	1119	Üst Bant: 36.7068	36.7068	36.9089	39.0269
1 Ay Ort.	1235	Mevcut: 36.585			
1 Yıl Ort.	1777	Alt Bant: 36.4626	36.4626	36.2605	34.1426
EURTRY 1 Haf. Or	3397	Üst Bant: 40.6969	40.6969	41.4009	42.8911
1 Ay Ort.	3651	Mevcut: 39.984			
1 Yıl Ort.	3313	Alt Bant: 39.2704	39.2704	38.5664	37.0762
XAUUSD 1 Haf. Or	31.28	Üst Bant: 2936.33	2940.51	2977.39	3315.16
1 Ay Ort.	40.46	Mevcut: 2915.65			
1 Yıl Ort.	35.68	Alt Bant: 2890.78	2890.78	2853.90	2516.13
USDJPY 1 Haf. Or	134	Üst Bant: 149.47	149.47	151.78	158.84
1 Ay Ort.	158	Mevcut: 147.65			
1 Yıl Ort.	148	Alt Bant: 145.83	145.83	143.52	136.46
GBPUSD 1 Haf. Or	68	Üst Bant: 1.3054	1.3054	1.3249	1.3626
1 Ay Ort.	86	Mevcut: 1.2958			
1 Yıl Ort.	85	Alt Bant: 1.2862	1.2862	1.2667	1.2291
USDCHF 1 Haf. Or	65	Üst Bant: 0.8895	0.8895	0.9009	0.9259
1 Ay Ort.	65	Mevcut: 0.8810			
1 Yıl Ort.	67	Alt Bant: 0.8726	0.8726	0.8611	0.8361
AUDUSD 1 Haf. Or	45	Üst Bant: 0.6361	0.6361	0.6407	0.6723
1 Ay Ort.	57	Mevcut: 0.6296			
1 Yıl Ort.	59	Alt Bant: 0.6231	0.6231	0.6185	0.5869
NZDUSD 1 Haf. Or	41	Üst Bant: 0.5777	0.5777	0.5810	0.6148
1 Ay Ort.	53	Mevcut: 0.5716			
1 Yıl Ort.	50	Alt Bant: 0.5656	0.5656	0.5623	0.5285
EURJPY 1 Haf. Or	168	Üst Bant: 163.37	163.37	165.04	172.09
1 Ay Ort.	187	Mevcut: 161.57			
1 Yıl Ort.	158	Alt Bant: 159.78	159.78	158.11	151.06
GBPJPY 1 Haf. Or	193	Üst Bant: 193.20	193.20	194.01	205.33
1 Ay Ort.	203	Mevcut: 191.33			
1 Yıl Ort.	196	Alt Bant: 189.45	189.45	188.64	177.32
EURGBP 1 Haf. Or	38	Üst Bant: 0.8509	0.8509	0.8535	0.8643
1 Ay Ort.	36	Mevcut: 0.8431			
1 Yıl Ort.	34	Alt Bant: 0.8354	0.8354	0.8328	0.8220
USDCAD 1 Haf. Or	110	Üst Bant: 1.4609	1.4609	1.4664	1.5155
1 Ay Ort.	98	Mevcut: 1.4468			
1 Yıl Ort.	74	Alt Bant: 1.4327	1.4327	1.4272	1.3781

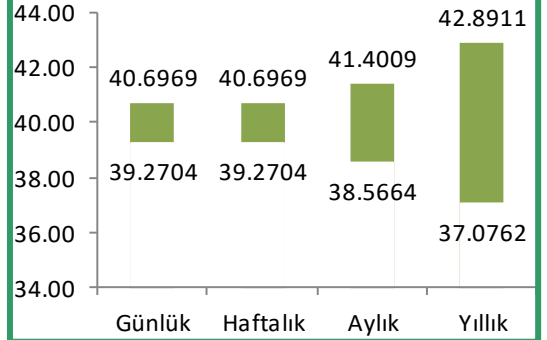
### EURUSD İÇİN HEDEF ARALIK



### USDTRY İÇİN HEDEF ARALIK



### EURTRY İÇİN HEDEF ARALIK



### ALTIN İÇİN HEDEF ARALIK

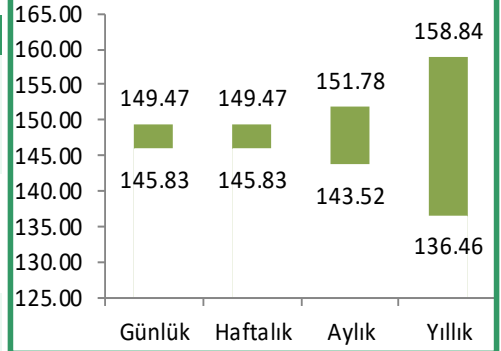


\* Tabloda kullanılan ifadelerde; 1 Haf. Ort: 1 Haftalık Ortalama Günlük Bantı, 1 Ay Ort: 1 Aylık Ortalama Günlük Bantı, 1 Yıl Ort: 1 Yıllık Ortalama Günlük Bantı gösterir. Bant sütunundaki rakamlar; pariteler için kaç piplik, altın için kaç dolarlık bant içinde hareket ettiğini gösterir. Mevcut rakamlar ise paritelerin 1 gün önceki kapanış değerini gösterir.

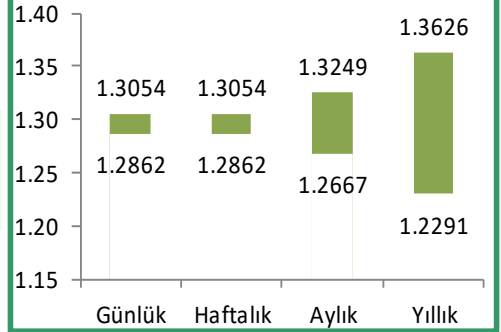
### OLASI HAREKET ARALIĞI-2

		Bant		Günlük	Haftalık	Aylık	Yıllık
BRENT	1 Haf. Or	141	Üst Bant:	71.11	71.11	73.90	81.30
	1 Ay Ort.	159	Mevcut:	69.63			
	1 Yıl Ort.	178	Alt Bant:	68.15	68.15	65.36	57.95
GÜMÜŞ	1 Haf. Or	6511	Üst Bant:	33.54	33.54	34.24	38.21
	1 Ay Ort.	7301	Mevcut:	32.95			
	1 Yıl Ort.	8492	Alt Bant:	32.35	32.35	31.65	27.68
HAM PETROL	1 Haf. Or	14601	Üst Bant:	67.82	67.82	70.36	77.49
	1 Ay Ort.	16800	Mevcut:	66.31			
	1 Yıl Ort.	18839	Alt Bant:	64.81	64.81	62.27	55.14
PALADYUM	1 Haf. Or	2137	Üst Bant:	964.40	964.40	997.80	1155.23
	1 Ay Ort.	2753	Mevcut:	946.90			
	1 Yıl Ort.	3694	Alt Bant:	929.40	929.40	896.00	738.57
PLATIN	1 Haf. Or	227488	Üst Bant:	1000.83	1000.83	1020.04	1087.50
	1 Ay Ort.	215486	Mevcut:	982.85			
	1 Yıl Ort.	251443	Alt Bant:	964.88	964.88	945.66	878.20
ALUMINYUM	1 Haf. Or	139	Üst Bant:	1.01	1.01	1.02	1.20
	1 Ay Ort.	104	Mevcut:	0.9869			
	1 Yıl Ort.	212	Alt Bant:	0.96	0.96	0.96	0.77
KAKAO	1 Haf. Or	55300	Üst Bant:	8774.00	8774.00	9762.50	11747.50
	1 Ay Ort.	56430	Mevcut:	8290.00			
	1 Yıl Ort.	54834	Alt Bant:	7806.00	7806.00	6817.50	4832.50
ŞEKER	1 Haf. Or	4400	Üst Bant:	19.23	19.23	19.70	21.69
	1 Ay Ort.	4585	Mevcut:	18.63			
	1 Yıl Ort.	5367	Alt Bant:	18.03	18.03	17.56	15.57
BUĞDAY	1 Haf. Or	1050	Üst Bant:	570.75	570.75	602.13	659.13
	1 Ay Ort.	1479	Mevcut:	556.25			
	1 Yıl Ort.	1578	Alt Bant:	541.75	541.75	510.38	453.38
MISIR	1 Haf. Or	101000	Üst Bant:	483.75	483.75	507.38	536.13
	1 Ay Ort.	113625	Mevcut:	469.2500			
	1 Yıl Ort.	79980	Alt Bant:	454.75	454.75	431.13	402.38
SOYA FASULYESİ	1 Haf. Or	138500	Üst Bant:	1030.38	1030.38	1047.88	1165.63
	1 Ay Ort.	167125	Mevcut:	1010.00			
	1 Yıl Ort.	184087	Alt Bant:	989.63	989.63	972.13	854.38
AUDCAD	1 Haf. Or	58	Üst Bant:	0.9152	0.9152	0.9188	0.9390
	1 Ay Ort.	62	Mevcut:	0.9092			
	1 Yıl Ort.	59	Alt Bant:	0.9033	0.9033	0.8996	0.8794
NZDCHF	1 Haf. Or	49	Üst Bant:	0.5099	0.5099	0.5134	0.5374
	1 Ay Ort.	49	Mevcut:	0.5033			
	1 Yıl Ort.	47	Alt Bant:	0.4967	0.4967	0.4933	0.4693

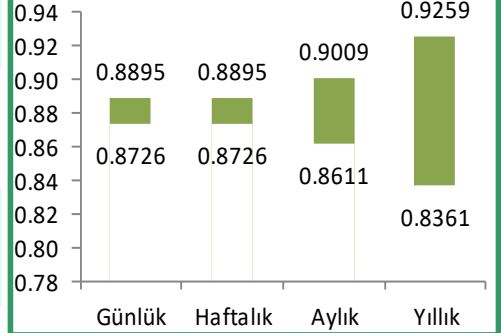
### USDJPY İÇİN HEDEF ARALIK



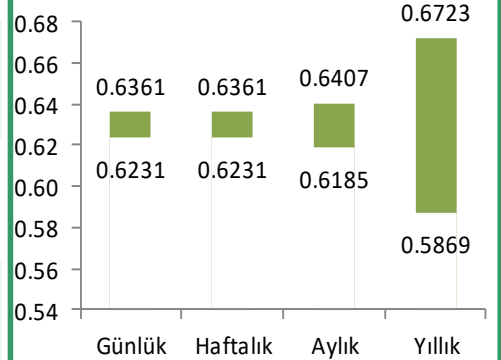
### GBPUSD İÇİN HEDEF ARALIK



### USDCHF İÇİN HEDEF ARALIK



### AUDUSD İÇİN HEDEF ARALIK



\* Tabloda kullanılan ifadelerde; 1 Haf. Ort: 1 Haftalık Ortalama Günlük Bantı, 1 Ay Ort: 1 Aylık Ortalama Günlük Bantı, 1 Yıl Ort: 1 Yıllık Ortalama Günlük Bantı gösterir. Bant sütunundaki rakamlar; pariteler için kaç piplik, altın için kaç dolarlık bant içinde hareket ettiğini gösterir. Mevcut rakamlar ise paritelerin 1 gün önceki kapanış değerini gösterir.

### PARİTELERİN HAREKETLİ ORTALAMALARI

	5 Günlük HO	20 Günlük HO	50 Günlük HO	100 Günlük HO
EUR/USD	1.0817	1.0607	1.0518	1.0554
USD/TRY	36.5121	36.3449	35.9590	35.4012
EUR/TRY	39.4960	38.5739	37.8497	37.3839
ALTIN	2906.62	2893.61	2829.53	2748.57
GÜMÜŞ	32.47	32.11	31.62	31.16
BRENT	69.83	72.19	73.84	74.70
HAM PETROL	66.54	68.83	70.48	71.27
USD/JPY	147.98	149.80	151.79	152.27
GBP/USD	1.2884	1.2717	1.2618	1.2645
USD/CHF	0.8838	0.8933	0.8972	0.8931
AUD/USD	0.6295	0.6295	0.6305	0.6368
NZD/USD	0.5704	0.5690	0.5697	0.5764
EUR/JPY	160.07	158.84	159.61	160.68
GBP/JPY	190.67	190.46	191.46	192.49
EUR/GBP	0.8390	0.8338	0.8335	0.8347
USD/CAD	1.4422	1.4366	1.4320	1.4205
NZD/JPY	84.43	85.22	86.47	87.77
EUR/AUD	1.7189	1.6850	1.6685	1.6580
GBP/CHF	1.1387	1.1359	1.1318	1.1290
AUD/JPY	93.16	94.30	95.69	96.94
EUR/CHF	0.9561	0.9473	0.9435	0.9425
AUD/NZD	1.1033	1.1063	1.1065	1.1046
CHF/JPY	167.42	167.67	169.17	170.50
GBP/AUD	2.0468	2.0202	2.0014	1.9863
CAD/JPY	102.62	104.28	106.01	107.23
EUR/CAD	1.5601	1.5237	1.5060	1.4989
GBP/CAD	1.8581	1.8269	1.8067	1.7957
AUD/CAD	0.9073	0.9042	0.9026	0.9041
NZD/CHF	0.5040	0.5082	0.5111	0.5147
AUD/CHF	0.5562	0.5623	0.5656	0.5686
EUR/NZD	1.8958	1.8639	1.8461	1.8314
GBP/NZD	2.2583	2.2349	2.2144	2.1940
CAD/CHF	0.6129	0.6219	0.6266	0.6289
NZD/CAD	0.8223	0.8173	0.8158	0.8186
USD/HUF	369.70	378.57	384.63	383.83
USD/MXN	20.3509	20.4278	20.4226	20.2171
USD/NOK	10.8079	11.0345	11.1343	11.1066
USD/ZAR	18.2845	18.4023	18.4327	18.3424
EUR/HUF	399.92	401.35	404.39	404.88
EUR/ZAR	19.7900	19.5198	19.3867	19.3567
EUR/NOK	11.6886	11.6990	11.7077	11.7186
EUR/SEK	10.9768	11.1116	11.2561	11.3471
USD/SEK	10.1479	10.4825	10.7071	10.7547
PALADYUM	945.82	952.33	961.14	970.89
PLATIN	969.88	968.58	964.84	962.95
ALUMINYUM	0.97	0.97	0.98	1.00
KAKAO	8338.68	9059.23	9679.60	9512.14
BUGDAY	556.24	565.85	565.22	564.74
MISIR	468.27	478.24	475.55	462.23
SOYA FASULYESI	1016.01	1029.80	1030.03	1028.76

\* Tabloda belirtilen rakamlar; paritelerin kapanış fiyatları ile sırasıyla 5, 20, 50, 100 günlük üssel hareketli ortalamaları esas alınarak oluşturulmuştur.

### TEKNİK İNDİKATÖRLERDE SON DURUM (GÜNLÜK)

	HAR. O. (5,20)	RSI	STOCHASTIC	MACD	MOM	ROC	CCI	PARABOLIC	WILLIAMS %R
EUR/USD	AL 17.02.2025	AL 3.01.2025	SAT 12.03.2025	AL 4.03.2025	AL 3.03.2025	AL 14.02.2025	SAT 18.02.2025	AL 13.02.2025	AL 3.03.2025
USD/TRY	AL 23.10.2024	SAT 16.01.2025	AL 7.03.2025	SAT 3.03.2025	AL 7.03.2025	AL 8.11.2024	SAT 27.02.2025	AL 11.03.2025	AL 10.03.2025
EUR/TRY	AL 20.01.2025	SAT 29.08.2024	SAT 12.03.2025	AL 4.03.2025	AL 3.03.2025	AL 11.02.2025	SAT 24.02.2025	AL 4.03.2025	AL 4.03.2025
ALTIN	SAT 3.03.2025	SAT 25.02.2025	AL 12.03.2025	SAT 25.02.2025	AL 12.03.2025	SAT 10.03.2025	AL 3.03.2025	AL 7.03.2025	AL 11.03.2025
GÜMÜŞ	AL 7.03.2025	SAT 23.10.2024	AL 11.03.2025	AL 11.03.2025	AL 6.03.2025	SAT 12.03.2025	AL 3.03.2025	AL 5.03.2025	AL 4.03.2025
BRENT	SAT 27.01.2025	AL 7.03.2025	AL 7.03.2025	SAT 21.02.2025	SAT 21.02.2025	SAT 29.01.2025	AL 11.03.2025	SAT 21.02.2025	AL 11.03.2025
HAM PETROL	SAT 27.01.2025	SAT 16.01.2025	AL 11.03.2025	SAT 21.02.2025	SAT 21.02.2025	SAT 29.01.2025	AL 11.03.2025	SAT 21.02.2025	AL 12.03.2025
USD/JPY	SAT 16.01.2025	SAT 20.12.2024	AL 12.03.2025	SAT 10.01.2025	SAT 13.02.2025	SAT 15.01.2025	AL 12.03.2025	SAT 4.03.2025	AL 11.03.2025
GBP/USD	AL 24.01.2025	SAT 12.03.2025	SAT 12.03.2025	AL 21.01.2025	AL 3.03.2025	AL 27.01.2025	SAT 12.03.2025	AL 3.03.2025	AL 11.03.2025
USD/CHF	SAT 17.02.2025	SAT 14.01.2025	AL 11.03.2025	SAT 13.02.2025	SAT 3.03.2025	SAT 13.02.2025	AL 12.03.2025	SAT 5.03.2025	AL 12.03.2025
AUD/USD	SAT 28.02.2025	AL 13.01.2025	SAT 11.03.2025	SAT 27.02.2025	AL 12.03.2025	SAT 6.03.2025	AL 5.03.2025	AL 6.03.2025	AL 5.03.2025
NZD/USD	AL 10.03.2025	AL 13.01.2025	SAT 12.03.2025	AL 6.03.2025	AL 11.03.2025	SAT 12.03.2025	AL 4.03.2025	SAT 28.02.2025	AL 5.03.2025
EUR/JPY	AL 6.03.2025	AL 4.12.2024	AL 28.02.2025	AL 4.03.2025	AL 4.03.2025	AL 7.03.2025	SAT 10.03.2025	AL 5.03.2025	AL 3.03.2025
GBP/JPY	AL 5.03.2025	AL 12.08.2024	AL 11.03.2025	AL 3.03.2025	AL 5.03.2025	AL 11.03.2025	SAT 6.03.2025	SAT 28.02.2025	AL 11.03.2025
EUR/GBP	AL 6.03.2025	SAT 15.01.2025	AL 4.03.2025	AL 5.03.2025	AL 4.03.2025	AL 5.03.2025	AL 4.03.2025	AL 4.03.2025	AL 4.03.2025
USD/CAD	AL 27.02.2025	SAT 6.01.2025	AL 10.03.2025	AL 25.02.2025	AL 25.02.2025	AL 26.02.2025	SAT 5.03.2025	SAT 6.03.2025	AL 10.03.2025
NZD/JPY	SAT 30.01.2025	AL 4.03.2025	AL 12.03.2025	AL 12.03.2025	AL 12.03.2025	SAT 27.01.2025	AL 5.03.2025	SAT 25.02.2025	AL 11.03.2025
EUR/AUD	AL 27.02.2025	AL 3.10.2024	SAT 12.03.2025	AL 25.02.2025	AL 21.02.2025	AL 25.02.2025	AL 21.02.2025	AL 25.02.2025	SAT 12.03.2025
GBP/CHF	AL 28.01.2025	AL 8.08.2024	AL 12.03.2025	AL 12.03.2025	AL 5.03.2025	AL 11.03.2025	SAT 7.03.2025	SAT 4.03.2025	AL 11.03.2025
AUD/JPY	SAT 20.02.2025	AL 4.03.2025	AL 12.03.2025	SAT 21.02.2025	SAT 21.02.2025	SAT 20.02.2025	AL 12.03.2025	SAT 21.02.2025	AL 11.03.2025
EUR/CHF	AL 5.03.2025	SAT 6.03.2025	AL 28.02.2025	AL 5.03.2025	AL 4.03.2025	AL 5.03.2025	SAT 10.03.2025	AL 5.03.2025	AL 3.03.2025
AUD/NZD	SAT 26.02.2025	SAT 17.07.2024	AL 12.03.2025	SAT 21.02.2025	SAT 3.03.2025	SAT 26.02.2025	AL 28.02.2025	SAT 24.02.2025	AL 12.03.2025
CHF/JPY	AL 12.03.2025	AL 4.12.2024	AL 12.03.2025	AL 28.02.2025	AL 4.03.2025	AL 11.03.2025	SAT 10.03.2025	AL 4.03.2025	AL 3.03.2025
GBP/AUD	AL 25.02.2025	SAT 5.03.2025	AL 11.03.2025	AL 21.02.2025	AL 19.02.2025	AL 25.02.2025	SAT 12.03.2025	AL 25.02.2025	AL 7.03.2025
CAD/JPY	SAT 19.02.2025	AL 11.03.2025	AL 12.03.2025	SAT 20.02.2025	SAT 20.02.2025	SAT 15.01.2025	AL 12.03.2025	SAT 25.12.2024	AL 11.03.2025
EUR/CAD	AL 25.02.2025	AL 25.11.2024	SAT 12.03.2025	AL 24.02.2025	AL 20.02.2025	AL 24.02.2025	AL 12.02.2025	AL 24.02.2025	SAT 12.03.2025
GBP/CAD	AL 20.02.2025	SAT 28.02.2025	SAT 12.03.2025	AL 17.02.2025	AL 19.02.2025	AL 24.02.2025	AL 11.02.2025	AL 24.02.2025	SAT 12.03.2025
AUD/CAD	AL 19.02.2025	AL 8.08.2024	AL 4.03.2025	AL 5.03.2025	AL 11.03.2025	AL 3.03.2025	SAT 11.03.2025	AL 5.03.2025	AL 4.03.2025
NZD/CHF	SAT 26.02.2025	AL 5.03.2025	AL 12.03.2025	SAT 25.02.2025	SAT 24.02.2025	SAT 25.02.2025	AL 5.03.2025	SAT 11.03.2025	AL 11.03.2025
AUD/CHF	SAT 26.02.2025	AL 5.03.2025	AL 12.03.2025	SAT 24.02.2025	SAT 21.02.2025	SAT 25.02.2025	AL 12.03.2025	SAT 25.02.2025	AL 11.03.2025
EUR/NZD	AL 27.02.2025	SAT 30.12.2024	SAT 12.03.2025	AL 26.02.2025	AL 27.02.2025	AL 25.02.2025	AL 24.02.2025	AL 26.02.2025	AL 25.02.2025
GBP/NZD	AL 30.01.2025	SAT 5.03.2025	AL 11.03.2025	AL 25.02.2025	AL 18.02.2025	AL 25.02.2025	SAT 6.03.2025	AL 19.02.2025	AL 11.03.2025
CAD/CHF	SAT 25.02.2025	AL 12.03.2025	AL 12.03.2025	SAT 21.02.2025	SAT 20.02.2025	SAT 24.02.2025	AL 12.03.2025	SAT 21.02.2025	AL 12.03.2025
NZD/CAD	AL 20.02.2025	AL 26.07.2024	SAT 12.03.2025	AL 20.02.2025	AL 3.03.2025	AL 21.02.2025	SAT 27.02.2025	AL 5.03.2025	AL 7.03.2025
USD/HUF	SAT 21.01.2025	AL 10.03.2025	AL 12.03.2025	SAT 4.03.2025	SAT 3.03.2025	SAT 20.01.2025	AL 12.03.2025	SAT 4.03.2025	SAT 3.03.2025
USD/MXN	SAT 10.03.2025	SAT 7.08.2024	SAT 4.03.2025	SAT 6.03.2025	SAT 6.03.2025	SAT 11.03.2025	AL 11.03.2025	SAT 6.03.2025	SAT 5.03.2025
USD/NOK	SAT 5.03.2025	SAT 20.12.2024	SAT 4.03.2025	SAT 5.03.2025	SAT 4.03.2025	SAT 4.03.2025	SAT 3.03.2025	SAT 25.12.2024	SAT 4.03.2025
USD/ZAR	SAT 7.03.2025	SAT 27.12.2024	AL 12.03.2025	SAT 6.03.2025	SAT 4.03.2025	SAT 4.03.2025	AL 10.03.2025	AL 11.03.2025	SAT 5.03.2025
EUR/HUF	SAT 15.01.2025	AL 19.02.2025	AL 10.03.2025	AL 10.03.2025	AL 11.03.2025	SAT 22.01.2025	AL 10.03.2025	SAT 5.03.2025	AL 10.03.2025
EUR/ZAR	AL 25.02.2025	SAT 27.12.2024	AL 10.03.2025	AL 24.02.2025	AL 28.02.2025	AL 25.02.2025	AL 12.02.2025	AL 25.02.2025	AL 7.03.2025
EUR/NOK	SAT 12.03.2025	AL 11.02.2025	SAT 5.03.2025	SAT 11.03.2025	SAT 10.03.2025	SAT 11.03.2025	SAT 6.03.2025	SAT 10.03.2025	SAT 6.03.2025
EUR/SEK	SAT 23.01.2025	AL 4.03.2025	AL 12.03.2025	SAT 3.03.2025	SAT 4.02.2025	SAT 24.01.2025	AL 26.02.2025	SAT 10.02.2025	SAT 11.03.2025
USD/SEK	SAT 21.01.2025	SAT 22.11.2024	AL 12.03.2025	SAT 3.03.2025	SAT 3.03.2025	SAT 20.01.2025	AL 24.02.2025	SAT 13.02.2025	AL 12.03.2025
PALADYUM	SAT 14.02.2025	SAT 30.10.2024	SAT 10.03.2025	AL 12.03.2025	AL 7.03.2025	SAT 19.02.2025	AL 3.03.2025	AL 10.03.2025	AL 3.03.2025
PLATIN	SAT 24.02.2025	SAT 20.05.2024	AL 11.03.2025	AL 12.03.2025	AL 11.03.2025	AL 11.03.2025	AL 4.03.2025	AL 5.03.2025	AL 3.03.2025
ALUMINYUM	SAT 17.11.2023	AL 12.12.2023	AL 8.12.2023	AL 15.12.2023	AL 14.12.2023	AL 15.12.2023	AL 12.12.2023	SAT 16.08.2023	AL 14.12.2023
KAKAO	SAT 4.02.2025	AL 25.02.2025	AL 7.03.2025	SAT 26.12.2024	SAT 21.02.2025	SAT 3.02.2025	AL 5.03.2025	SAT 5.02.2025	SAT 11.03.2025
BUGDAY	SAT 28.02.2025	SAT 19.02.2025	AL 5.03.2025	SAT 25.02.2025	SAT 27.02.2025	SAT 27.02.2025	AL 6.03.2025	SAT 24.02.2025	AL 6.03.2025
MISIR	SAT 27.02.2025	AL 5.03.2025	AL 5.03.2025	SAT 24.02.2025	SAT 25.02.2025	SAT 27.02.2025	AL 6.03.2025	AL 11.03.2025	AL 6.03.2025
SOYA FASULYESI	SAT 26.02.2025	AL 19.08.2024	SAT 12.03.2025	SAT 5.02.2025	SAT 26.02.2025	SAT 24.02.2025	AL 6.03.2025	SAT 12.02.2025	AL 6.03.2025

\* Tabloda kullanılan ifadelerde; 5 ve 20 günlük Hareketli Ortalama, MACD, RSI, MOM, ROC, CCI, STOCHASTIC, WILLIAMS %R, PARABOLIC gibi indikatörlerin parite üzerinde oluşturduğu günlük AL-SAT sinyalleri gösterilmiştir.

Bu raporda yer alan bilgi ve yorumlar Şeker Yatırım Menkul Değerler A.Ş. Kaldıraçlı İşlemler Müdürlüğü tarafından güvenilir olduğuna inanılan kaynaklardan yararlanarak hazırlanmıştır. Bu kaynaklardaki hata ve eksikliklerden ve bu bilgilerin ticari amaçlı operasyonlarda kullanılmasından doğabilecek zararlardan Şeker Yatırım Menkul Değerler A.Ş. hiçbir şekilde sorumlu tutulamaz.



### TEKNİK İNDİKATÖRLERDE SON DURUM (HAFTALIK)

	HAR. O. (5,20)	RSI	STOCHASTIC	MACD	MOM	ROC	CCI	PARABOLIC	WILLIAMS %R
EUR/USD	AL 3.03.2025	AL 20.01.2025	AL 20.01.2025	AL 17.02.2025	AL 3.03.2025	AL 3.03.2025	AL 20.01.2025	AL 20.01.2025	AL 20.01.2025
USD/TRY	AL 27.09.2021	SAT 20.12.2021	SAT 17.02.2025	AL 13.01.2025	AL 3.06.2024	AL 28.03.2022	SAT 9.09.2024	AL 8.07.2024	AL 10.03.2025
EUR/TRY	AL 10.02.2025	SAT 7.10.2024	AL 10.02.2025	AL 10.02.2025	AL 13.01.2025	AL 10.02.2025	SAT 27.01.2025	AL 20.01.2025	AL 13.01.2025
ALTIN	AL 6.01.2025	SAT 24.02.2025	SAT 24.02.2025	AL 3.02.2025	AL 6.01.2025	AL 6.01.2025	SAT 3.03.2025	AL 13.01.2025	AL 3.03.2025
GÜMÜŞ	AL 10.02.2025	SAT 20.05.2024	AL 10.03.2025	AL 10.02.2025	AL 27.01.2025	AL 3.03.2025	SAT 24.02.2025	AL 3.02.2025	AL 20.01.2025
BRENT	SAT 24.02.2025	SAT 28.03.2022	SAT 20.01.2025	SAT 3.03.2025	SAT 24.02.2025	SAT 24.02.2025	SAT 27.01.2025	SAT 24.02.2025	SAT 3.02.2025
HAM PETROL	SAT 3.03.2025	SAT 28.03.2022	SAT 20.01.2025	SAT 3.03.2025	SAT 24.02.2025	SAT 24.02.2025	SAT 27.01.2025	SAT 24.02.2025	SAT 3.02.2025
USD/JPY	SAT 17.02.2025	SAT 8.07.2024	SAT 13.01.2025	SAT 10.02.2025	SAT 10.02.2025	SAT 3.02.2025	AL 24.02.2025	SAT 27.01.2025	SAT 13.01.2025
GBP/USD	AL 3.03.2025	AL 20.01.2025	AL 20.01.2025	AL 17.02.2025	AL 17.02.2025	AL 3.03.2025	AL 20.01.2025	AL 27.01.2025	AL 20.01.2025
USD/CHF	SAT 10.03.2025	AL 2.01.2024	SAT 10.02.2025	SAT 3.03.2025	SAT 3.03.2025	AL 10.03.2025	SAT 20.01.2025	AL 3.02.2025	SAT 3.02.2025
AUD/USD	SAT 28.10.2024	AL 13.01.2025	SAT 10.03.2025	AL 17.02.2025	AL 3.03.2025	SAT 11.11.2024	AL 20.01.2025	SAT 13.01.2025	AL 3.03.2025
NZD/USD	SAT 28.10.2024	AL 13.01.2025	AL 3.03.2025	AL 17.02.2025	AL 3.03.2025	SAT 11.11.2024	AL 20.01.2025	AL 10.02.2025	AL 3.03.2025
EUR/JPY	SAT 27.01.2025	SAT 29.04.2024	AL 3.03.2025	SAT 3.02.2025	SAT 3.02.2025	AL 3.03.2025	AL 3.03.2025	SAT 2.12.2024	AL 3.03.2025
GBP/JPY	SAT 27.01.2025	SAT 15.07.2024	AL 3.03.2025	SAT 13.01.2025	SAT 3.02.2025	AL 3.03.2025	AL 24.02.2025	SAT 13.01.2025	AL 3.03.2025
EUR/GBP	SAT 24.02.2025	SAT 26.09.2022	AL 3.03.2025	AL 3.03.2025	AL 3.03.2025	AL 3.03.2025	AL 3.03.2025	SAT 17.02.2025	AL 3.03.2025
USD/CAD	AL 21.10.2024	SAT 3.02.2025	AL 10.03.2025	SAT 10.02.2025	AL 10.03.2025	AL 7.10.2024	SAT 13.01.2025	SAT 10.02.2025	SAT 20.01.2025
NZD/JPY	SAT 2.12.2024	SAT 8.07.2024	AL 10.03.2025	SAT 25.11.2024	SAT 25.11.2024	SAT 23.12.2024	AL 23.12.2024	SAT 3.02.2025	AL 3.03.2025
EUR/AUD	AL 16.12.2024	SAT 1.05.2023	AL 24.02.2025	AL 24.02.2025	AL 3.03.2025	AL 10.02.2025	SAT 13.01.2025	AL 9.12.2024	AL 24.02.2025
GBP/CHF	AL 10.02.2025	AL 26.09.2022	AL 3.03.2025	AL 20.01.2025	AL 20.01.2025	AL 20.01.2025	SAT 10.03.2025	AL 30.09.2024	AL 20.01.2025
AUD/JPY	SAT 9.12.2024	SAT 8.07.2024	SAT 27.01.2025	SAT 25.11.2024	SAT 25.11.2024	SAT 30.12.2024	AL 10.02.2025	SAT 2.12.2024	SAT 17.02.2025
EUR/CHF	AL 13.01.2025	AL 26.09.2022	AL 3.03.2025	AL 23.12.2024	AL 3.03.2025	AL 10.02.2025	SAT 3.02.2025	AL 23.12.2024	AL 3.03.2025
AUD/NZD	AL 7.10.2024	AL 19.12.2022	SAT 17.02.2025	SAT 20.01.2025	SAT 3.03.2025	AL 3.03.2025	SAT 24.02.2025	SAT 10.03.2025	SAT 3.03.2025
CHF/JPY	SAT 27.01.2025	SAT 8.07.2024	AL 3.03.2025	SAT 6.01.2025	SAT 3.02.2025	SAT 6.01.2025	AL 3.03.2025	SAT 13.01.2025	SAT 30.12.2024
GBP/AUD	AL 22.07.2024	SAT 21.08.2023	AL 10.02.2025	AL 24.02.2025	AL 24.02.2025	AL 25.11.2024	SAT 30.12.2024	AL 3.03.2025	AL 24.02.2025
CAD/JPY	SAT 27.01.2025	SAT 29.04.2024	SAT 17.02.2025	SAT 3.02.2025	SAT 23.12.2024	SAT 27.01.2025	AL 10.02.2025	SAT 27.01.2025	SAT 23.12.2024
EUR/CAD	AL 10.02.2025	SAT 2.01.2023	AL 24.02.2025	AL 3.03.2025	AL 3.03.2025	AL 17.02.2025	SAT 3.02.2025	AL 20.01.2025	AL 24.02.2025
GBP/CAD	AL 24.02.2025	AL 26.09.2022	AL 27.01.2025	AL 24.02.2025	AL 24.02.2025	AL 17.02.2025	AL 20.01.2025	AL 24.02.2025	AL 17.02.2025
AUD/CAD	AL 10.03.2025	SAT 3.08.2020	AL 3.03.2025	AL 3.03.2025	AL 17.02.2025	AL 10.03.2025	AL 20.01.2025	AL 3.02.2025	AL 13.01.2025
NZD/CHF	SAT 22.07.2024	AL 5.08.2024	SAT 24.02.2025	SAT 3.03.2025	SAT 24.02.2025	SAT 18.11.2024	AL 6.01.2025	SAT 9.12.2024	SAT 24.02.2025
AUD/CHF	SAT 29.07.2024	AL 28.08.2023	SAT 24.02.2025	SAT 3.03.2025	SAT 24.02.2025	SAT 16.12.2024	AL 30.12.2024	SAT 23.12.2024	SAT 24.02.2025
EUR/NZD	AL 9.12.2024	SAT 23.03.2020	AL 24.02.2025	AL 24.02.2025	AL 24.02.2025	AL 2.12.2024	SAT 13.01.2025	AL 9.12.2024	AL 24.02.2025
GBP/NZD	AL 15.07.2024	SAT 30.12.2024	AL 3.02.2025	AL 24.02.2025	AL 24.02.2025	AL 4.11.2024	SAT 6.01.2025	AL 3.03.2025	AL 24.02.2025
CAD/CHF	SAT 3.03.2025	AL 5.08.2024	SAT 17.02.2025	SAT 3.03.2025	SAT 24.02.2025	SAT 24.02.2025	SAT 17.02.2025	SAT 3.03.2025	SAT 17.02.2025
NZD/CAD	SAT 4.11.2024	SAT 19.12.2022	AL 3.03.2025	AL 3.03.2025	AL 3.03.2025	SAT 18.11.2024	AL 20.01.2025	AL 27.01.2025	AL 3.03.2025
USD/HUF	SAT 24.02.2025	SAT 20.01.2025	SAT 3.03.2025	SAT 3.02.2025	SAT 10.02.2025	SAT 17.02.2025	SAT 13.01.2025	SAT 20.01.2025	SAT 13.01.2025
USD/MXN	SAT 10.03.2025	SAT 9.09.2024	SAT 3.02.2025	SAT 9.12.2024	SAT 3.03.2025	AL 10.03.2025	SAT 10.02.2025	SAT 17.02.2025	SAT 3.02.2025
USD/NOK	SAT 3.03.2025	SAT 13.01.2025	SAT 3.03.2025	SAT 10.02.2025	SAT 10.02.2025	SAT 3.03.2025	SAT 20.01.2025	SAT 20.01.2025	SAT 23.12.2024
USD/ZAR	AL 18.11.2024	SAT 29.05.2023	AL 10.03.2025	SAT 10.03.2025	SAT 3.03.2025	AL 18.11.2024	SAT 20.01.2025	AL 11.11.2024	SAT 3.03.2025
EUR/HUF	SAT 10.02.2025	SAT 9.12.2024	AL 10.03.2025	SAT 20.01.2025	SAT 20.01.2025	SAT 3.02.2025	SAT 9.12.2024	SAT 20.01.2025	SAT 6.01.2025
EUR/ZAR	AL 6.01.2025	SAT 5.06.2023	AL 24.02.2025	AL 16.12.2024	AL 3.03.2025	AL 10.02.2025	SAT 13.01.2025	AL 23.12.2024	AL 24.02.2025
EUR/NOK	SAT 27.01.2025	SAT 29.05.2023	AL 3.03.2025	SAT 11.11.2024	SAT 10.03.2025	SAT 10.03.2025	SAT 6.01.2025	AL 30.12.2024	SAT 10.03.2025
EUR/SEK	SAT 3.02.2025	AL 25.12.2023	SAT 3.02.2025	SAT 30.12.2024	SAT 30.12.2024	SAT 3.02.2025	AL 30.09.2024	SAT 17.02.2025	SAT 3.02.2025
USD/SEK	SAT 17.02.2025	SAT 13.01.2025	SAT 20.01.2025	SAT 10.02.2025	SAT 10.02.2025	SAT 10.02.2025	SAT 20.01.2025	SAT 3.02.2025	SAT 23.12.2024
PALADYUM	SAT 2.12.2024	AL 13.11.2023	SAT 10.02.2025	SAT 24.02.2025	SAT 10.03.2025	SAT 24.02.2025	AL 6.01.2025	SAT 11.11.2024	AL 3.03.2025
PLATIN	AL 10.02.2025	SAT 22.02.2021	SAT 17.02.2025	AL 27.01.2025	AL 27.01.2025	AL 3.03.2025	SAT 17.02.2025	AL 27.01.2025	AL 3.03.2025
ALUMINYUM	SAT 4.12.2023	SAT 7.03.2022	AL 11.12.2023	AL 21.08.2023	AL 11.12.2023	AL 11.12.2023	AL 11.12.2023	SAT 14.08.2023	AL 11.12.2023
KAKAO	SAT 3.03.2025	SAT 23.12.2024	SAT 27.01.2025	SAT 18.02.2025	SAT 10.02.2025	SAT 3.03.2025	SAT 30.12.2024	SAT 3.02.2025	SAT 23.12.2024
BUGDAY	AL 10.02.2025	SAT 14.03.2022	SAT 24.02.2025	AL 27.01.2025	AL 27.01.2025	AL 3.03.2025	SAT 24.02.2025	SAT 3.03.2025	SAT 24.02.2025
MISIR	AL 21.10.2024	SAT 24.02.2025	SAT 18.02.2025	AL 16.09.2024	SAT 10.03.2025	AL 21.10.2024	SAT 24.02.2025	SAT 24.02.2025	SAT 18.02.2025
SOYA FASULYESI	AL 21.01.2025	AL 26.08.2024	SAT 10.02.2025	AL 23.09.2024	SAT 10.03.2025	AL 13.01.2025	SAT 10.02.2025	AL 13.01.2025	SAT 24.02.2025

\* Tabloda kullanılan ifadelerde; 5 ve 20 günlük Hareketli Ortalama, MACD, RSI, MOM, ROC, CCI, STOCHASTIC, WILLIAMS %R, PARABOLIC gibi indikatörlerin parite üzerinde oluşturduğu haftalık AL-SAT sinyalleri gösterilmiştir.

VOLATİLİTE ENDEKSİ			
	Haftalık	Aylık	Yıllık
EUR/USD	76	56	42
USD/TRY	11	14	27
EUR/TRY	68	64	51
ALTIN	62	77	96
GÜMÜŞ	161	125	192
BRENT	148	130	152
HAM PETROL	155	145	165
USD/JPY	36	53	65
GBP/USD	49	51	42
USD/CHF	36	44	44
AUD/USD	75	52	53
NZD/USD	74	57	56
EUR/JPY	94	69	61
GBP/JPY	74	61	63
EUR/GBP	30	28	27
USD/CAD	57	44	32
NZD/JPY	73	61	69
EUR/AUD	24	38	38
GBP/CHF	64	37	43
AUD/JPY	81	61	71
EUR/CHF	91	41	36
AUD/NZD	12	19	26
CHF/JPY	42	49	50
GBP/AUD	43	41	38
CAD/JPY	57	61	65
EUR/CAD	48	48	35
GBP/CAD	44	44	36
AUD/CAD	29	32	37
NZD/CHF	84	44	49
AUD/CHF	89	46	51
EUR/NZD	40	36	39
GBP/NZD	49	40	39
CAD/CHF	63	44	42
NZD/CAD	26	37	41
USD/HUF	101	78	65
USD/MXN	79	76	87
USD/NOK	80	61	67
USD/ZAR	71	66	81
EUR/HUF	32	33	34
EUR/ZAR	66	62	63
EUR/NOK	37	35	42
EUR/SEK	31	30	48
USD/SEK	105	73	73
PALADYUM	67	147	210
PLATIN	95	101	144
ALUMINYUM	124	79	371
KAKAO	228	422	459
BUGDAY	187	166	164
MISIR	178	131	123
SOYA FASULYESİ	128	120	114

\* Tablodaki endeks rakamlarında; volatilitesi, yani oynaklığı, en düşük olan endeksler derecesine göre koyu yeşilden açık yeşile, volatilitesi ortalama olanlar turuncu renk ile, volatilitesi yüksek olanlar derecesine göre açık kırmızıdan koyu kırmızıya doğru renklendirilmiştir.

KORELASYON TABLOSU							
	EURUSD	USDTRY	EURTRY	XAUUSD	USDJPY	GBPUSD	USDCHF
EUR/USD	3	2	3	1	3	3	3
USD/TRY	2	3	2	1	3	2	3
EUR/TRY	3	2	3	1	3	3	3
ALTIN	1	1	1	3	1	1	1
GÜMÜŞ	2	1	2	3	1	2	1
BRENT	3	3	3	1	3	3	3
HAM PETROL	3	3	3	1	3	3	3
USD/JPY	3	3	3	1	3	3	3
GBP/USD	3	2	3	1	3	3	3
USD/CHF	3	3	3	1	3	3	3
AUD/USD	1	2	1	2	1	1	1
NZD/USD	1	1	1	2	1	1	1
EUR/JPY	3	1	3	1	1	2	2
GBP/JPY	2	2	2	1	1	1	1
EUR/GBP	3	2	3	1	2	3	3
USD/CAD	2	3	2	2	2	2	2
NZD/JPY	2	3	2	2	3	2	2
EUR/AUD	3	3	3	1	3	3	3
GBP/CHF	2	1	2	1	1	2	1
AUD/JPY	2	3	2	2	3	2	3
EUR/CHF	3	2	3	1	2	3	3
AUD/NZD	3	3	3	1	3	3	3
CHF/JPY	1	2	1	1	2	1	1
GBP/AUD	3	3	3	2	3	3	3
CAD/JPY	2	3	3	1	3	3	3
EUR/CAD	3	3	3	1	3	3	3
GBP/CAD	3	3	3	1	3	3	3
AUD/CAD	3	2	3	2	3	3	3
NZD/CHF	2	3	2	2	2	2	3
AUD/CHF	2	3	3	2	3	3	3
EUR/NZD	3	2	3	1	3	3	3
GBP/NZD	2	3	3	2	2	3	3
CAD/CHF	3	3	3	2	3	3	3
NZD/CAD	3	3	3	1	3	3	3
USD/HUF	3	2	3	1	3	3	3
USD/MXN	2	1	2	1	1	1	1
USD/NOK	3	2	3	1	2	3	3
USD/ZAR	3	1	3	2	2	2	2
EUR/HUF	2	1	2	1	2	2	2
EUR/ZAR	3	2	3	1	3	3	3
EUR/NOK	1	1	1	1	2	1	2
EUR/SEK	3	3	3	1	3	3	3
USD/SEK	3	2	3	1	3	3	3
PALADYUM	1	3	1	2	2	1	2
PLATIN	1	2	1	2	2	1	1
ALUMINYUM	3	2	2	1	2	1	2
KAKAO	2	3	3	1	3	3	3
BUGDAY	2	2	2	2	2	2	2
MISIR	2	2	2	2	2	3	2
SOYA FASULYESİ	2	2	2	2	2	3	2

\* Tabloda kullanılan ifadelerde; yeşil tondaki yuvarlak içindeki rakamlar, pozitif korelasyon derecesine göre 1'den 3'e kadar sıralanmıştır. Kırmızı tondaki yuvarlak içindeki rakamlar ise negatif korelasyon derecesine göre 1'den 3'e kadar sıralanmıştır. 1 numara düşük korelasyon, 2 numara orta korelasyon, 3 numara yüksek korelasyonu gösterir.

### PİVOT TABLOSU (KLASİK)

	Destek 3	Destek 2	Destek 1	Pivot	Direnç 1	Direnç 2	Direnç 3
EUR/USD	1.0751	1.0791	1.0867	1.0907	1.0983	1.1023	1.1099
USD/TRY	36.4852	36.5115	36.5481	36.5744	36.6110	36.6373	36.6739
EUR/TRY	39.1889	39.3873	39.6855	39.8839	40.1821	40.3805	40.6787
ALTIN	2848.82	2864.74	2890.19	2906.11	2931.56	2947.48	2972.93
GÜMÜŞ	31.02	31.42	32.18	32.58	33.34	33.74	34.51
BRENT	66.88	67.64	68.64	69.40	70.39	71.15	72.14
HAM PETROL	63.49	64.27	65.29	66.07	67.09	67.88	68.89
USD/JPY	145.18	145.86	146.76	147.44	148.33	149.02	149.91
GBP/USD	1.2812	1.2842	1.2900	1.2930	1.2988	1.3018	1.3076
USD/CHF	0.8723	0.8747	0.8779	0.8803	0.8835	0.8859	0.8891
AUD/USD	0.6232	0.6245	0.6271	0.6284	0.6310	0.6323	0.6349
NZD/USD	0.5638	0.5658	0.5687	0.5707	0.5736	0.5756	0.5785
EUR/JPY	157.04	158.01	159.79	160.76	162.54	163.51	165.30
GBP/JPY	186.76	187.78	189.55	190.57	192.35	193.37	195.14
EUR/GBP	0.8371	0.8390	0.8411	0.8430	0.8451	0.8470	0.8491
USD/CAD	1.4274	1.4334	1.4401	1.4461	1.4528	1.4588	1.4655
NZD/JPY	82.36	82.83	83.63	84.11	84.91	85.39	86.19
EUR/AUD	1.7060	1.7141	1.7258	1.7339	1.7456	1.7537	1.7654
GBP/CHF	1.1225	1.1263	1.1340	1.1378	1.1455	1.1493	1.1570
AUD/JPY	90.71	91.26	92.14	92.70	93.57	94.13	95.00
EUR/CHF	0.9438	0.9479	0.9561	0.9602	0.9684	0.9725	0.9807
AUD/NZD	1.0949	1.0976	1.0996	1.1023	1.1043	1.1070	1.1090
CHF/JPY	165.25	166.01	166.78	167.53	168.30	169.06	169.82
GBP/AUD	2.0362	2.0429	2.0501	2.0568	2.0640	2.0707	2.0779
CAD/JPY	100.01	100.70	101.41	102.10	102.81	103.50	104.21
EUR/CAD	1.5463	1.5548	1.5688	1.5773	1.5913	1.5998	1.6138
GBP/CAD	1.8406	1.8490	1.8613	1.8697	1.8820	1.8904	1.9027
AUD/CAD	0.8978	0.9009	0.9051	0.9082	0.9124	0.9155	0.9197
NZD/CHF	0.4945	0.4966	0.4999	0.5020	0.5053	0.5074	0.5107
AUD/CHF	0.5454	0.5474	0.5512	0.5532	0.5570	0.5590	0.5628
EUR/NZD	1.8846	1.8918	1.9027	1.9099	1.9208	1.9280	1.9389
GBP/NZD	2.2446	2.2515	2.2591	2.2660	2.2736	2.2805	2.2881
CAD/CHF	0.5984	0.6020	0.6056	0.6092	0.6128	0.6164	0.6200
NZD/CAD	0.8136	0.8169	0.8210	0.8243	0.8284	0.8317	0.8358
USD/HUF	361.00	363.45	364.89	367.34	368.78	371.23	372.67
USD/MXN	20.1368	20.2109	20.2565	20.3306	20.3762	20.4503	20.4959
USD/NOK	10.3716	10.4872	10.5491	10.6647	10.7266	10.8422	10.9041
USD/ZAR	17.5838	17.8798	18.0451	18.3411	18.5064	18.8024	18.9677
EUR/HUF	395.58	397.13	399.05	400.60	402.52	404.07	405.99
EUR/ZAR	19.7373	19.7843	19.8580	19.9050	19.9787	20.0257	20.0994
EUR/NOK	11.4784	11.5393	11.5736	11.6345	11.6688	11.7297	11.7640
EUR/SEK	10.8233	10.8690	10.9032	10.9489	10.9831	11.0288	11.0630
USD/SEK	9.5680	9.7702	9.8820	10.0842	10.1960	10.3982	10.5100
PALADYUM	904.03	918.19	932.55	946.70	961.06	975.22	989.57
PLATIN	924.92	938.88	960.87	974.83	996.82	1010.78	1032.77
ALUMINYUM	0.95	0.96	0.97	0.98	1.00	1.00	1.02
KAKAO	7760.00	7922.00	8106.00	8268.00	8452.00	8614.00	8798.00
BUGDAY	546.00	550.75	553.50	558.25	561.00	565.75	568.50
MISIR	457.83	463.42	466.33	471.92	474.83	480.42	483.33
SOYA FASULYESI	994.58	1002.17	1006.08	1013.67	1017.58	1025.17	1029.08

\* Pivot tablosu destek/direnç seviyelerinin belirlenmesi için kullanılır. Lütfen kullanım sırasında rakamların en son kapanış verileri üzerinden hesaplandığını dikkate alınız.

Bu raporda yer alan bilgi ve yorumlar Şeker Yatırım Menkul Değerler A.Ş. Kaldıraçlı İşlemler Müdürlüğü tarafından güvenilir olduğuna inanılan kaynaklardan yararlanarak hazırlanmıştır. Bu kaynaklardaki hata ve eksikliklerden ve bu bilgilerin ticari amaçlı operasyonlarda kullanılmasından doğabilecek zararlardan Şeker Yatırım Menkul Değerler A.Ş. hiçbir şekilde sorumlu tutulamaz.

### PİVOT TABLOSU (CAMARILLA)

	Destek 4	Destek 3	Destek 2	Destek 1	Pivot	Direnç 1	Direnç 2	Direnç 3	Direnç 4
EUR/USD	1.0879	1.0911	1.0922	1.0932	1.0907	1.0954	1.0964	1.0975	1.1007
USD/TRY	36.5501	36.5674	36.5732	36.5789	36.5744	36.5905	36.5962	36.6020	36.6193
EUR/TRY	39.7105	39.8470	39.8926	39.9381	39.8839	40.0291	40.0746	40.1202	40.2567
ALTIN	2892.89	2904.27	2908.06	2911.85	2906.11	2919.44	2923.23	2927.02	2938.40
GÜMÜŞ	32.31	32.63	32.73	32.84	32.58	33.05	33.16	33.26	33.58
BRENT	68.66	69.15	69.31	69.47	69.40	69.79	69.95	70.11	70.59
HAM PETROL	65.32	65.82	65.98	66.15	66.07	66.48	66.64	66.81	67.30
USD/JPY	146.78	147.22	147.36	147.51	147.44	147.80	147.94	148.09	148.52
GBP/USD	1.2910	1.2934	1.2942	1.2950	1.2930	1.2966	1.2974	1.2982	1.3006
USD/CHF	0.8779	0.8795	0.8800	0.8805	0.8803	0.8815	0.8820	0.8825	0.8841
AUD/USD	0.6275	0.6285	0.6289	0.6292	0.6284	0.6300	0.6303	0.6307	0.6317
NZD/USD	0.5689	0.5703	0.5707	0.5712	0.5707	0.5720	0.5725	0.5729	0.5743
EUR/JPY	160.06	160.82	161.07	161.32	160.76	161.83	162.08	162.33	163.09
GBP/JPY	189.79	190.56	190.81	191.07	190.57	191.58	191.84	192.09	192.86
EUR/GBP	0.8409	0.8420	0.8424	0.8427	0.8430	0.8435	0.8438	0.8442	0.8453
USD/CAD	1.4398	1.4433	1.4445	1.4456	1.4461	1.4480	1.4491	1.4503	1.4538
NZD/JPY	83.73	84.08	84.20	84.31	84.11	84.55	84.67	84.78	85.13
EUR/AUD	1.7267	1.7322	1.7340	1.7358	1.7339	1.7394	1.7412	1.7430	1.7485
GBP/CHF	1.1353	1.1384	1.1395	1.1405	1.1378	1.1427	1.1437	1.1448	1.1479
AUD/JPY	92.23	92.62	92.75	92.88	92.70	93.14	93.28	93.41	93.80
EUR/CHF	0.9575	0.9609	0.9620	0.9632	0.9602	0.9654	0.9666	0.9677	0.9711
AUD/NZD	1.0989	1.1002	1.1006	1.1011	1.1023	1.1019	1.1024	1.1028	1.1041
CHF/JPY	166.70	167.12	167.26	167.40	167.53	167.68	167.82	167.96	168.38
GBP/AUD	2.0498	2.0536	2.0549	2.0561	2.0568	2.0587	2.0599	2.0612	2.0650
CAD/JPY	101.36	101.74	101.87	102.00	102.10	102.26	102.38	102.51	102.90
EUR/CAD	1.5704	1.5766	1.5787	1.5807	1.5773	1.5849	1.5869	1.5890	1.5952
GBP/CAD	1.8623	1.8680	1.8699	1.8718	1.8697	1.8756	1.8775	1.8794	1.8851
AUD/CAD	0.9052	0.9072	0.9079	0.9085	0.9082	0.9099	0.9105	0.9112	0.9132
NZD/CHF	0.5003	0.5018	0.5023	0.5028	0.5020	0.5038	0.5043	0.5048	0.5063
AUD/CHF	0.5517	0.5533	0.5538	0.5544	0.5532	0.5554	0.5560	0.5565	0.5581
EUR/NZD	1.9037	1.9087	1.9104	1.9120	1.9099	1.9154	1.9170	1.9187	1.9237
GBP/NZD	2.2586	2.2626	2.2639	2.2653	2.2660	2.2679	2.2693	2.2706	2.2746
CAD/CHF	0.6053	0.6073	0.6080	0.6086	0.6092	0.6100	0.6106	0.6113	0.6133
NZD/CAD	0.8211	0.8232	0.8238	0.8245	0.8243	0.8259	0.8266	0.8272	0.8293
USD/HUF	364.19	365.26	365.61	365.97	367.34	366.68	367.04	367.40	368.46
USD/MXN	20.2364	20.2693	20.2803	20.2912	20.3306	20.3132	20.3241	20.3351	20.3680
USD/NOK	10.5133	10.5621	10.5784	10.5946	10.6647	10.6272	10.6434	10.6597	10.7085
USD/ZAR	17.9566	18.0834	18.1257	18.1680	18.3411	18.2526	18.2949	18.3372	18.4640
EUR/HUF	399.05	400.01	400.33	400.64	400.60	401.28	401.60	401.92	402.87
EUR/ZAR	19.8652	19.8984	19.9095	19.9205	19.9050	19.9427	19.9537	19.9648	19.9980
EUR/NOK	11.5554	11.5816	11.5903	11.5991	11.6345	11.6165	11.6253	11.6340	11.6602
EUR/SEK	10.8936	10.9155	10.9229	10.9302	10.9489	10.9448	10.9521	10.9595	10.9814
USD/SEK	9.8211	9.9075	9.9362	9.9650	10.0842	10.0226	10.0514	10.0802	10.1665
PALADYUM	931.22	939.06	941.67	944.29	946.70	949.51	952.13	954.74	962.58
PLATIN	963.08	972.96	976.26	979.56	974.83	986.15	989.44	992.74	1002.62
ALUMINYUM	0.98	0.98	0.98	0.99	0.98	0.99	0.99	0.99	1.00
KAKAO	8099.70	8194.85	8226.57	8258.28	8268.00	8321.72	8353.43	8385.15	8480.30
BUGDAY	552.13	554.19	554.88	555.56	558.25	556.94	557.63	558.31	560.38
MISIR	464.58	466.91	467.69	468.47	471.92	470.03	470.81	471.59	473.93
SOYA FASULYESI	1003.68	1006.84	1007.89	1008.95	1013.67	1011.05	1012.11	1013.16	1016.33

\* Pivot tablosu destek/direnç seviyelerinin belirlenmesi için kullanılır. Lütfen kullanım sırasında rakamların en son kapanış verileri üzerinden hesaplandığını dikkate alınız.

### PİVOT TABLOSU (WOODIE)

	Destek 4	Destek 3	Destek 2	Destek 1	Pivot	Direnç 1	Direnç 2	Direnç 3	Direnç 4
EUR/USD	1.0635	1.0751	1.0791	1.0867	1.0907	1.0983	1.1023	1.1099	1.1215
USD/TRY	36.4223	36.4852	36.5115	36.5481	36.5744	36.6110	36.6373	36.6739	36.7368
EUR/TRY	38.6923	39.1889	39.3873	39.6855	39.8839	40.1821	40.3805	40.6787	41.1753
ALTIN	2807.45	2848.82	2864.74	2890.19	2906.11	2931.56	2947.48	2972.93	3014.30
GÜMÜŞ	29.85	31.02	31.42	32.18	32.58	33.34	33.74	34.51	35.67
BRENT	65.13	66.88	67.64	68.64	69.40	70.39	71.15	72.14	73.89
HAM PETROL	61.69	63.49	64.27	65.29	66.07	67.09	67.88	68.89	70.69
USD/JPY	143.60	145.18	145.86	146.76	147.44	148.33	149.02	149.91	151.49
GBP/USD	1.2724	1.2812	1.2842	1.2900	1.2930	1.2988	1.3018	1.3076	1.3164
USD/CHF	0.8667	0.8723	0.8747	0.8779	0.8803	0.8835	0.8859	0.8891	0.8947
AUD/USD	0.6193	0.6232	0.6245	0.6271	0.6284	0.6310	0.6323	0.6349	0.6388
NZD/USD	0.5589	0.5638	0.5658	0.5687	0.5707	0.5736	0.5756	0.5785	0.5834
EUR/JPY	154.29	157.04	158.01	159.79	160.76	162.54	163.51	165.30	168.05
GBP/JPY	183.96	186.76	187.78	189.55	190.57	192.35	193.37	195.14	197.93
EUR/GBP	0.8331	0.8371	0.8390	0.8411	0.8430	0.8451	0.8470	0.8491	0.8531
USD/CAD	1.4147	1.4274	1.4334	1.4401	1.4461	1.4528	1.4588	1.4655	1.4782
NZD/JPY	81.08	82.36	82.83	83.63	84.11	84.91	85.39	86.19	87.46
EUR/AUD	1.6862	1.7060	1.7141	1.7258	1.7339	1.7456	1.7537	1.7654	1.7852
GBP/CHF	1.1110	1.1225	1.1263	1.1340	1.1378	1.1455	1.1493	1.1570	1.1685
AUD/JPY	89.27	90.71	91.26	92.14	92.70	93.57	94.13	95.00	96.43
EUR/CHF	0.9315	0.9438	0.9479	0.9561	0.9602	0.9684	0.9725	0.9807	0.9930
AUD/NZD	1.0902	1.0949	1.0976	1.0996	1.1023	1.1043	1.1070	1.1090	1.1137
CHF/JPY	163.73	165.25	166.01	166.78	167.53	168.30	169.06	169.82	171.35
GBP/AUD	2.0223	2.0362	2.0429	2.0501	2.0568	2.0640	2.0707	2.0779	2.0918
CAD/JPY	98.61	100.01	100.70	101.41	102.10	102.81	103.50	104.21	105.61
EUR/CAD	1.5238	1.5463	1.5548	1.5688	1.5773	1.5913	1.5998	1.6138	1.6363
GBP/CAD	1.8199	1.8406	1.8490	1.8613	1.8697	1.8820	1.8904	1.9027	1.9234
AUD/CAD	0.8905	0.8978	0.9009	0.9051	0.9082	0.9124	0.9155	0.9197	0.9270
NZD/CHF	0.4891	0.4945	0.4966	0.4999	0.5020	0.5053	0.5074	0.5107	0.5161
AUD/CHF	0.5396	0.5454	0.5474	0.5512	0.5532	0.5570	0.5590	0.5628	0.5686
EUR/NZD	1.8665	1.8846	1.8918	1.9027	1.9099	1.9208	1.9280	1.9389	1.9570
GBP/NZD	2.2301	2.2446	2.2515	2.2591	2.2660	2.2736	2.2805	2.2881	2.3026
CAD/CHF	0.5912	0.5984	0.6020	0.6056	0.6092	0.6128	0.6164	0.6200	0.6272
NZD/CAD	0.8062	0.8136	0.8169	0.8210	0.8243	0.8284	0.8317	0.8358	0.8432
USD/HUF	357.11	361.00	363.45	364.89	367.34	368.78	371.23	372.67	376.55
USD/MXN	20.0171	20.1368	20.2109	20.2565	20.3306	20.3762	20.4503	20.4959	20.6156
USD/NOK	10.1941	10.3716	10.4872	10.5491	10.6647	10.7266	10.8422	10.9041	11.0816
USD/ZAR	17.1225	17.5838	17.8798	18.0451	18.3411	18.5064	18.8024	18.9677	19.4290
EUR/HUF	392.11	395.58	397.13	399.05	400.60	402.52	404.07	405.99	409.46
EUR/ZAR	19.6166	19.7373	19.7843	19.8580	19.9050	19.9787	20.0257	20.0994	20.2201
EUR/NOK	11.3832	11.4784	11.5393	11.5736	11.6345	11.6688	11.7297	11.7640	11.8592
EUR/SEK	10.7434	10.8233	10.8690	10.9032	10.9489	10.9831	11.0288	11.0630	11.1429
USD/SEK	9.2540	9.5680	9.7702	9.8820	10.0842	10.1960	10.3982	10.5100	10.8240
PALADYUM	875.52	904.03	918.19	932.55	946.70	961.06	975.22	989.57	1018.08
PLATIN	888.97	924.92	938.88	960.87	974.83	996.82	1010.78	1032.77	1068.72
ALUMINYUM	0.93	0.95	0.96	0.97	0.98	1.00	1.00	1.02	1.04
KAKAO	7414.00	7760.00	7922.00	8106.00	8268.00	8452.00	8614.00	8798.00	9144.00
BUGDAY	538.50	546.00	550.75	553.50	558.25	561.00	565.75	568.50	576.00
MISIR	449.33	457.83	463.42	466.33	471.92	474.83	480.42	483.33	491.83
SOYA FASULYESI	983.08	994.58	1002.17	1006.08	1013.67	1017.58	1025.17	1029.08	1040.58

\* Pivot tablosu destek/direnç seviyelerinin belirlenmesi için kullanılır. Lütfen kullanım sırasında rakamların en son kapanış verileri üzerinden hesaplandığını dikkate alınız.

Bu raporda yer alan bilgi ve yorumlar Şeker Yatırım Menkul Değerler A.Ş. Kaldıraçlı İşlemler Müdürlüğü tarafından güvenilir olduğuna inanılan kaynaklardan yararlanarak hazırlanmıştır. Bu kaynaklardaki hata ve eksikliklerden ve bu bilgilerin ticari amaçlı operasyonlarda kullanılmasından doğabilecek zararlardan Şeker Yatırım Menkul Değerler A.Ş. hiçbir şekilde sorumlu tutulamaz.

### ŞekerFX Ayrıcalıkları

- ✓ Yepyeni arayüz ile geliştirilmiş tümüyle Türkçe İşlem Platformu >>>
- ✓ Dünyada bir ilk! **ANLIK OTOHESAP** ile işlem karmaşıklığına son. Siz değerli yatırımcılarımız için finans mühendislerimiz tarafından geliştirilmiş anlık hesap tekniği ile o anki teminat gereksinimini hiçbir işlem yapmadan görüntüleyebilirsiniz >>>
- ✓ **MAKRO HABERLER** ile piyasadaki tüm gelişmelerden anında haberdar olabilirsiniz
- ✓ Anlık olarak güncellenen **OTOMATİK EKONOMİK TAKVİM** sayesinde tüm gelişmeleri beklentileriyle önceden görüntüleyebilir, stratejilerinizi buna göre oluşturabilirsiniz >>>
- ✓ İşlem stratejinizi yazın, gerisini "O" yapsın. **OTOMATİK İŞLEM** özelliği ile tüm stratejilerinizi ekran karşısında olmadan piyasada uygulayabilirsiniz
- ✓ **ONLINE EĞİTİM** ile FX çok kolay. FX eğitiminin yanı sıra temel ve teknik analiz eğitimlerine bir tıkla ulaşabilirsiniz >>>



Herkes gibi siz de **ŞekerFX Hesap** sahibi olmak için hemen bir kullanıcı hesabı oluşturun DEMO hesabı açmak ve **ŞekerFX** platformunu denemek için [tıklayınız](#)  
Gerçek hesap açarak dünya piyasalarına anında bağlanmak için [tıklayınız](#)

### Şeker Yatırım Menkul Değerler A.Ş. Kaldıraçlı İşlemler Müdürlüğü

Adres	: Büyükdere Cad. No:171 Metrocity A Blok Kat:4 Şişli / İstanbul
Telefon	: (0212) 334 33 55
Fax	: (0212) 334 33 34
E-mail	: <a href="mailto:sekerfx@sekeryatirim.com.tr">sekerfx@sekeryatirim.com.tr</a>