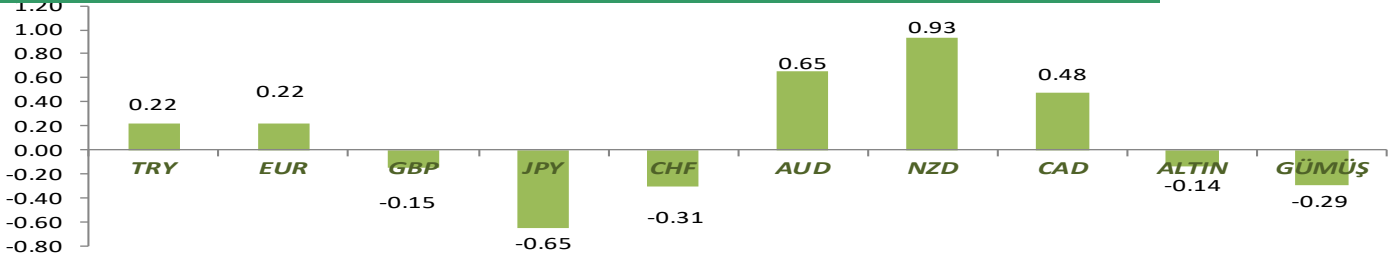


HAFTANIN KRİTİK GELİŞMELERİ

17 Mart 15:30 ABD Çekirdek Perakende Satışlar (Aylık) (Beklenti: %0.3 / Önceki: %0.4)
 17 Mart 16:30 ABD Perakende Satışlar (Beklenti: %0.6 / Önceki: %0.9)
 18 Mart 16:15 ABD Sanayi Üretimi (Yıllık) (Beklenti: % / Önceki: %2.0)
 18 Mart 15:15 ABD Sanayi Üretimi (Aylık) (Beklenti: %0.2 / Önceki: %0.5)
 19 Mart 13:00 Euro Bölgesi Tüketici Fiyat Endeksi (TÜFE) (Yıllık) (Beklenti: %2.4 / Önceki: %2.5)
 19 Mart 13:00 Euro Bölgesi Tüketici Fiyat Endeksi (TÜFE) (Aylık) (Beklenti: %0.5 / Önceki: %0.3)
 19 Mart 21:00 ABD FOMC Ekonomik Planları
 19 Mart 21:00 ABD FOMC Açıklaması
 19 Mart 21:00 ABD Faiz Oranı Kararı (Beklenti: %4.50 / Önceki: %4.50)
 19 Mart 21:30 ABD FOMC Basın Toplantısı
 20 Mart 10:00 İngiltere İssizlik Oranı (Beklenti: %4.4 / Önceki: %4.4)
 20 Mart 10:00 Türkiye İssizlik Oranı (Beklenti: % / Önceki: %6.4)
 20 Mart 15:00 İngiltere Faiz Oranı Kararı (Beklenti: %4.50 / Önceki: %4.50)
 20 Mart 15:30 ABD İssizlik Haklarından Yararlanma Başvuruları (Beklenti: 222K / Önceki: 220K)
 20 Mart 15:30 ABD Philadelphia Fed İmalat Endeksi (Beklenti: 9.4 / Önceki: 18.1)
 20 Mart 17:00 ABD İkinci El Konut Satışları (Beklenti: 3.94M / Önceki: 4.08M)
 21 Mart 13:00 Euro Bölgesi Avrupa Liderler Zirvesi

PARİTELERİN DOLARA KARŞI YÜZDESEL DEĞİŞİMİ



Ons Altın 3000 Doları Aştı

EURUSD paritesi, haftalık kapanışını bir önceki haftaya kıyasla %0.40 artışla 1.0880 seviyesinde gerçekleştiren, USDTRY ise kademeli yükseliş trendini sürdürerek haftanın son gününü 36.6150 seviyesinde tamamladı. Ons başına 3004 dolar seviyesiyle rekor kıran altın 2987 seviyesinde dengelendi. Michigan Üniversitesi tarafından yayımlanan veriler, mart ayında tüketici güveninin önemli ölçüde zayıfladığını gösterdi. Nitekim, tüketici güveni ön endeksi 64.7'den 57.9'a gerileyerek Kasım 2022'den bu yana en düşük seviyesine indi. Bununla birlikte, tüketicilerin kısa vadeli enflasyon beklentisi mart ayında %4.3'ten %4.9'a yükselerek yine Kasım 2022'den bu yana en yüksek seviyesine çıktı. Ayrıca, uzun vadeli enflasyon beklentisi de %3.5'ten %3.9'a yükselirken, 1993'ten bu yana en büyük aylık artışı kaydetti. Bu gelişmeler ışığında, Barclays, Başkan Trump'ın daha yüksek gümrük tarifeleri uygulama ihtimalinin ABD ekonomik büyümesini baskılayabileceğini ve kısa vadede enflasyonist baskıların daha da arttırılabileceğini öngörüyor. Banka, bu varsayımlar doğrultusunda, yıl sonuna kadar öngördüğü faiz indirimi sayısını üç çikardı. Diğer yandan, İngiltere ekonomisi ocak ayında beklentilerin aksine bir önceki aya kıyasla %0.1 daralma gösterdi. Ekonomistler ise ülkenin GSYH'sinin %0.1 oranında büyümesini bekliyordu. Piyasalarda dikkatler bu hafta açıklanacak Fed faiz kararının olası etkilerine çevrilmiş durumda.

EURUSD:

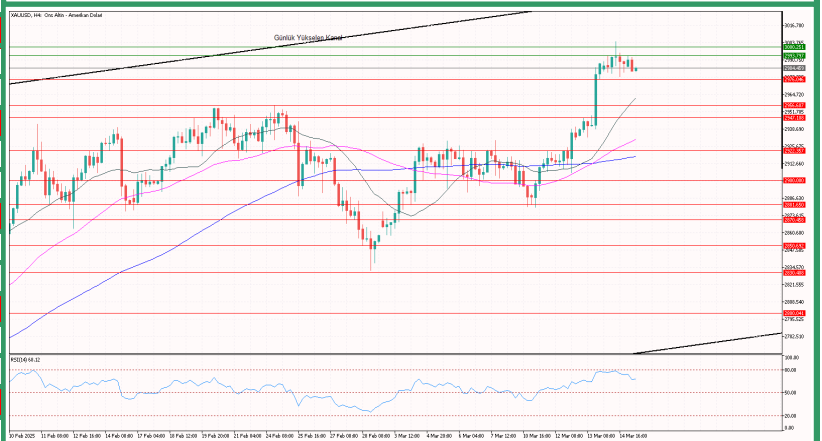
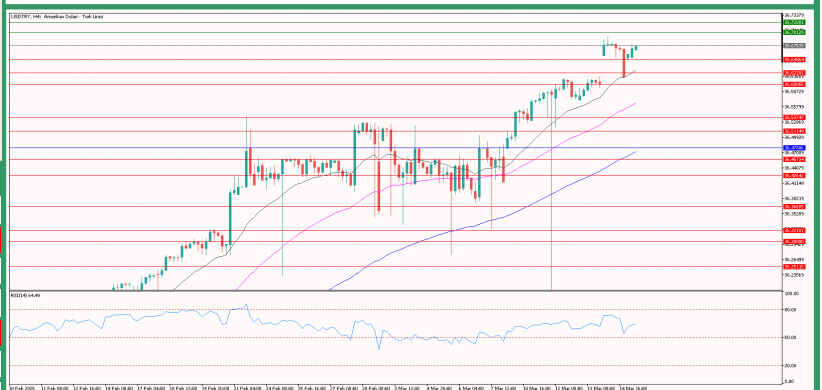
EURUSD paritesi, 20 ve 100 saatlik hareketli ortalamaların keşiştiği 1.0880 seviyesinde yatay seyrini sürdürüyor. Ancak, paritenin hem 50 saatlik hareketli ortalama hem de Fibonacci düzeltme seviyesi olan 1.0864 desteğini test etme ihtimali de bulunuyor. Bu seviyenin aşağı yönlü kırılması halinde 1.0808'e kadar bir geri çekilme gözlemlenebilir. Ote yandan, 14 periyotluk RSI göstergesinin 50 seviyesinde bulunması, satış bölgesinin sınırında olduğunu göstererek dikkatle izlenmesi gereken bir diğer faktör olarak öne çıkıyor. Eğer parite 1.0864 seviyesinden destek bulur ve tekrar 1.0880 direncini aşmayı başarsa, yukarı yönlü hareketin 1.0910 seviyesine kadar devam etme ihtimali gündeme gelebilir.

USDTRY:

Dolar/TL, yükseliş sırasında oluşturduğu gapı tamamen kapattıktan sonra 36.6165 seviyesinden itibaren yeniden yükselişe geçti. Kademeli ve sağlıklı bir yükseliş trendinin devam etmesi beklenirken, 36.7012 seviyesinin aşılması halinde paritede 36.7200 seviyesine doğru hızlı bir hareket görülebilir. Ote yandan, 36.6486 seviyesi ise ilk güçlü destek noktası olarak takip edilebilir.

ALTIN:

Haftanın başlangıcıyla birlikte 2993 direncini test etmeye yönelik ons altın, bu seviyeyi dört saatlik grafikte iki kez denemesine rağmen aşamayınca kısa vadeli bir satış baskısıyla karşılaştı. 2976 desteğine kadar geri çekilmesi beklenen sarı metal, bu noktadan gelen alımlarla yeniden 2993 direncine doğru hareket edebilir. Ancak, 2976 seviyesinin kırılması halinde 2956 seviyesi bir sonraki güçlü destek olarak öne çıkıyor.



SIRA	VOLATİL	YÜKSELENLER	DÜŞENLER
1	NZDJPY	NZDJPY	GBPNZD
	1.32%	1.32%	-1.01%
2	85.3495	85.3495	2.2505
	XAGUSD	NZDCHF	GBPAUD
3	-0.29%	1.26%	-0.80%
	33.7820	0.5089	2.0445
4	NZDCHF	AUDJPY	USDMXN
	1.26%	1.21%	-0.75%
5	0.5089	94.0185	19.9364
	AUDJPY	CADJPY	EURZAR
6	1.21%	1.06%	-0.65%
	94.0185	103.4500	19.7804
7	USDCAD	AUDCHF	USDSEK
	-0.48%	0.99%	-0.63%
8	1.4370	0.5599	10.1339
	CADJPY	NZDUSD	GBPCAD
9	1.06%	0.93%	-0.63%
	103.4500	0.5752	1.8584
10	EURJPY	EURJPY	EURNZD
	0.80%	0.80%	-0.61%
11	161.6900	161.6900	1.8927

Bu raporda yer alan bilgi ve yorumlar Şeker Yatırım Menkul Değerler A.Ş. Kaldıraçlı İşlemler Müdürlüğü tarafından güvenilir olduğuna inanılan kaynaklardan yararlanarak hazırlanmıştır. Bu kaynaklardaki hata ve eksikliklerden ve bu bilgilerin ticari amaçlı operasyonlarda kullanılmasından doğabilecek zararlardan Şeker Yatırım Menkul Değerler A.Ş. hiçbir şekilde sorumlu tutulamaz.

RAKAMLARLA PARİTELER

	Kapanış	%	Düşük	Yüksek	Hacim	5 Gün. %	5 G. Düş.	5 G. Yük.	52 H. Düş.	52 H. Yük.
EUR/USD	1.0878	0.22	1.0831	1.0913	Arttı	0.38	1.0805	1.0949	1.0178	1.1214
USD/TRY	36.5286	-0.22	36.5281	36.8221	Arttı	0.14	36.4248	36.8221	31.7525	36.8221
EUR/TRY	39.7289	-0.22	39.7289	40.0555	Arttı	0.41	39.4789	40.0824	34.2675	40.0824
ALTIN	2985.00	-0.14	2978.57	3004.91	Arttı	2.60	2880.43	3004.91	2146.19	3004.91
GÜMÜŞ	33.7820	-0.29	33.5294	34.0837	Arttı	3.99	31.8139	34.0837	24.3284	34.8665
BRENT	70.24	0.67	69.64	70.42	Azaldı	0.07	68.40	70.96	68.23	91.58
HAM PETROL	66.92	0.60	66.34	67.19	Azaldı	0.09	65.06	67.67	64.77	87.12
USD/JPY	148.81	0.65	147.75	149.02	Arttı	0.58	146.54	149.19	139.58	161.96
GBP/USD	1.2933	-0.15	1.2911	1.2959	Azaldı	0.18	1.2860	1.2990	1.2100	1.3435
USD/CHF	0.8848	0.31	0.8816	0.8864	Arttı	0.56	0.8758	0.8864	0.8327	0.9225
AUD/USD	0.6326	0.65	0.6277	0.6333	Azaldı	0.25	0.6259	0.6335	0.6088	0.6942
NZD/USD	0.5752	0.93	0.5694	0.5756	Arttı	0.71	0.5678	0.5756	0.5517	0.6379
EUR/JPY	161.69	0.80	160.08	162.33	Arttı	0.75	158.90	162.36	154.41	175.44
GBP/JPY	192.26	0.42	191.31	192.77	Arttı	0.54	188.80	193.11	180.10	208.12
EUR/GBP	0.8412	0.39	0.8374	0.8428	Arttı	0.31	0.8373	0.8450	0.8222	0.8645
USD/CAD	1.4370	-0.48	1.4274	1.4476	Arttı	0.00	1.4274	1.4521	1.3420	1.4794
NZD/JPY	85.35	1.32	84.13	85.55	Arttı	0.98	83.31	85.55	83.06	99.77
EUR/AUD	1.7199	-0.40	1.7182	1.7298	Azaldı	0.05	1.7105	1.7419	1.5814	1.7474
GBP/CHF	1.1450	0.23	1.1415	1.1470	Arttı	0.74	1.1302	1.1470	1.0744	1.1906
AUD/JPY	94.02	1.21	92.79	94.11	Arttı	0.70	91.82	94.11	90.14	109.38
EUR/CHF	0.9629	0.59	0.9565	0.9664	Arttı	0.87	0.9491	0.9664	0.9092	0.9939
AUD/NZD	1.1012	-0.16	1.0994	1.1037	Azaldı	-0.31	1.0993	1.1065	1.0472	1.1200
CHF/JPY	167.94	0.24	167.09	168.55	Arttı	-0.13	166.59	168.80	159.39	181.43
GBP/AUD	2.0445	-0.80	2.0427	2.0633	Arttı	-0.18	2.0386	2.0634	1.8901	2.0634
CAD/JPY	103.45	1.06	102.11	103.56	Arttı	0.46	101.38	103.64	101.38	118.87
EUR/CAD	1.5632	-0.24	1.5616	1.5740	Arttı	0.29	1.5526	1.5858	1.4489	1.5858
GBP/CAD	1.8584	-0.63	1.8565	1.8723	Arttı	0.07	1.8506	1.8780	1.6887	1.8780
AUD/CAD	0.9091	0.19	0.9031	0.9117	Arttı	0.25	0.9025	0.9125	0.8782	0.9378
NZD/CHF	0.5089	1.26	0.5020	0.5095	Arttı	1.24	0.4986	0.5095	0.4944	0.5625
AUD/CHF	0.5599	0.99	0.5537	0.5605	Arttı	0.85	0.5495	0.5605	0.5366	0.6101
EUR/NZD	1.8927	-0.61	1.8911	1.9064	Azaldı	-0.32	1.8870	1.9170	1.7380	1.9170
GBP/NZD	2.2505	-1.01	2.2465	2.2753	Azaldı	-0.53	2.2465	2.2754	2.0567	2.2907
CAD/CHF	0.6158	0.79	0.6102	0.6168	Arttı	0.57	0.6055	0.6168	0.6055	0.6722
NZD/CAD	0.8260	0.39	0.8219	0.8277	Arttı	0.62	0.8178	0.8281	0.7996	0.8613
USD/HUF	366.89	-0.42	365.67	369.46	Azaldı	0.03	365.22	370.31	351.12	406.75
USD/MXN	19.9364	-0.75	19.8473	20.1247	Azaldı	-1.57	19.8473	20.4046	16.2607	21.2935
USD/NOK	10.6609	-0.22	10.6318	10.7384	Azaldı	-1.69	10.4519	10.8862	10.2308	11.8717
USD/ZAR	18.3452	0.03	18.1367	18.3617	Azaldı	0.51	18.0931	18.6372	16.4188	19.9780
EUR/HUF	399.2015	-0.13	398.8070	400.2975	Azaldı	0.34	397.7000	402.1540	382.7020	417.3700
EUR/ZAR	19.7804	-0.65	19.7393	19.9095	Azaldı	-0.10	19.7393	20.1148	18.5017	20.6920
EUR/NOK	11.5815	-0.11	11.5658	11.6469	Arttı	-1.54	11.5582	11.7881	11.2245	12.3521
EUR/SEK	11.0255	-0.34	11.0084	11.0871	Azaldı	0.81	10.9119	11.1774	10.7250	12.2336
USD/SEK	10.1339	-0.63	10.1090	10.2233	Azaldı	0.52	9.9001	10.2864	9.8800	11.5214
PALADYUM	967.16	-0.03	961.00	986.51	Arttı	1.53	932.35	986.51	831.00	1247.65
PLATIN	996.45	-0.41	985.65	1004.50	Arttı	3.40	952.85	1004.50	888.01	1097.32
ALUMINYUM	0.9869	1.11	0.9712	0.9915	Arttı	3.02	0.9438	0.9915	0.9386	1.3652
KAKAO	7867.00	-3.73	7755.00	8214.00	Azaldı	-5.13	7755.00	8588.00	6016.00	12931.00
BUGDAY	557.00	-0.98	555.25	565.00	Azaldı	1.04	546.50	566.75	514.25	720.00
MISIR	458.50	-1.45	456.50	463.50	Azaldı	-2.29	456.25	477.50	385.00	518.75
SOYA FASULYESİ	1016.00	0.52	1005.50	1018.00	Azaldı	-0.88	994.00	1032.50	947.00	1258.25

* Tabloda kullanılan ifadelerde; % dünkü değişimi; Kapanış, Yüksek, Düşük dönün değerlerini; Hacim, bir önceki güne göre hacmin durumu; 5 Gün. %, 5 gün önceye göre değişimi; 5 G. Düş., 5 G. Yük., son 5 günde görülen en düşük ve en yüksek değerleri; 52 H. Düş. ve 52 H. Yük., son 52 haftaki en düşük ve en yüksek değerleri gösterir.

Bu raporda yer alan bilgi ve yorumlar Şeker Yatırım Menkul Değerler A.Ş. Kaldıraçlı İşlemler Müdürlüğü tarafından güvenilir olduğuna inanılan kaynaklardan yararlanarak hazırlanmıştır. Bu kaynaklardaki hata ve eksikliklerden ve bu bilgilerin ticari amaçlı operasyonlarda kullanılmasından doğabilecek zararlardan Şeker Yatırım Menkul Değerler A.Ş. hiçbir şekilde sorumlu tutulamaz.

ZİRVE/DİP ANALİZİ			
	Zirveye Uzaklık	Dibe Uzaklık	
	%	%	Zirve/Dip
EUR/USD	2.89%	6.47%	1.10
USD/TRY	0.22%	14.47%	1.15
EUR/TRY	0.64%	15.39%	1.16
ALTIN	0.14%	37.01%	1.37
GÜMÜŞ	3.19%	38.14%	1.43
BRENT	29.07%	1.83%	1.31
HAMPETROL	29.00%	1.90%	1.31
USD/JPY	8.65%	5.83%	1.15
GBP/USD	3.73%	6.27%	1.10
USD/CHF	3.92%	5.27%	1.09
AUD/USD	9.28%	2.93%	1.12
NZD/USD	10.38%	3.55%	1.14
EUR/JPY	8.30%	3.80%	1.12
GBP/JPY	8.06%	4.96%	1.13
EUR/GBP	2.54%	2.19%	1.05
USD/CAD	1.38%	6.99%	1.08
NZD/JPY	15.81%	1.73%	1.18
EUR/AUD	0.79%	7.32%	1.08
GBP/CHF	1.89%	5.94%	1.08
AUD/JPY	16.01%	1.69%	1.18
EUR/CHF	3.03%	3.85%	1.07
AUD/NZD	1.21%	2.58%	1.04
CHF/JPY	6.97%	1.28%	1.08
GBP/AUD	0.81%	8.06%	1.09
CAD/JPY	14.75%	1.45%	1.16
EUR/CAD	0.82%	7.39%	1.08
GBP/CAD	0.63%	9.84%	1.11
AUD/CAD	2.86%	3.22%	1.06
NZD/CHF	10.41%	1.39%	1.12
AUD/CHF	8.71%	1.23%	1.10
EUR/NZD	0.97%	8.74%	1.10
GBP/NZD	1.02%	9.09%	1.10
CAD/CHF	8.82%	0.95%	1.10
NZD/CAD	3.96%	3.06%	1.07
USD/HUF	10.11%	4.40%	1.15
USD/MXN	4.68%	22.20%	1.28
USD/NOK	7.61%	2.55%	1.10
USD/ZAR	4.93%	7.17%	1.12
EUR/HUF	4.25%	3.94%	1.08
EUR/ZAR	4.47%	6.44%	1.11
EUR/NOK	4.22%	2.56%	1.07
EUR/SEK	7.54%	0.89%	1.09
USD/SEK	11.30%	1.21%	1.13
PALADYUM	25.42%	13.77%	1.43
PLATIN	9.11%	10.85%	1.21
ALUMINYUM	36.48%	4.75%	1.43
KAKAO	59.72%	24.68%	1.99
BUGDAY	25.72%	6.40%	1.34
MISIR	12.49%	18.63%	1.33
SOYA FASULYESİ	22.91%	6.58%	1.31

* Tabloda paritelerin zirveye ve dibe uzaklıkları yüzdesel olarak gösterilmiştir. En sondaki kolonda ise paritelerin son 1 yıl içinde gördüğü en yüksek ve en düşük fiyatların oranları verilmiştir.

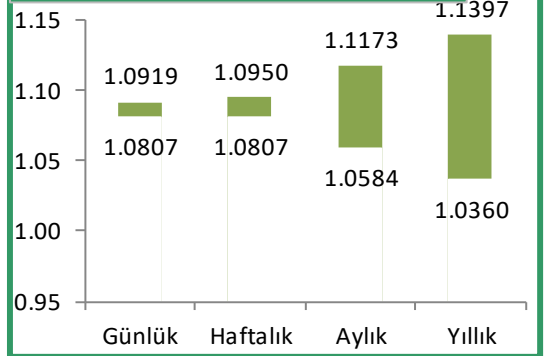
	TREND		
	Kısa	Orta	Uzun
EUR/USD	↑	↑	↑
USD/TRY	↑	↑	↑
EUR/TRY	↑	↑	↑
ALTIN	↑	↑	↑
GÜMÜŞ	↑	↑	↑
BRENT	↑	↓	↓
HAM PETROL	↑	↓	↓
USD/JPY	↑	↓	↓
GBP/USD	↑	↑	↑
USD/CHF	↑	↓	↓
AUD/USD	↑	↓	↓
NZD/USD	↑	↑	↓
EUR/JPY	↑	↑	↓
GBP/JPY	↑	↑	⇔
EUR/GBP	↑	↑	↓
USD/CAD	⇔	↑	↑
NZD/JPY	↑	↓	↓
EUR/AUD	⇔	↑	↑
GBP/CHF	↑	↑	⇔
AUD/JPY	↑	↓	↓
EUR/CHF	↑	↑	↓
AUD/NZD	↓	↓	↑
CHF/JPY	↓	↓	⇔
GBP/AUD	↓	↑	↑
CAD/JPY	↑	↓	↓
EUR/CAD	↑	↑	↑
GBP/CAD	↑	↑	↑
AUD/CAD	↑	↑	↑
NZD/CHF	↑	↓	↓
AUD/CHF	↑	↓	↓
EUR/NZD	↓	↑	↑
GBP/NZD	↓	↑	↑
CAD/CHF	↑	↓	↓
NZD/CAD	↑	↑	↑
USD/HUF	⇔	↓	↑
USD/MXN	↓	↓	↑
USD/NOK	↓	↓	↓
USD/ZAR	↑	⇔	↓
EUR/HUF	↑	↓	↑
EUR/ZAR	↓	↑	↓
EUR/NOK	↓	↓	↓
EUR/SEK	↑	↓	↓
USD/SEK	↑	↓	↓
PALADYUM	↑	⇔	↓
PLATIN	↑	↑	↑
ALUMINYUM	↑	⇔	↓
KAKAO	↓	↓	↑
BUGDAY	↑	↓	↑
MISIR	↓	↓	↑
SOYA FASULYESI	↓	↓	↓

* Tabloda kullanılan ifadelerde; paritelerin kısa, orta ve uzun vadelerde yönleri belirlenmiştir. Yeşil renkli oklar yükselişi, kırmızı renkli oklar düşüşü, renksiz oklar ise yatay hareketi gösterir.


OLASI HAREKET ARALIĞI-1

	Bant	Günlük	Haftalık	Aylık	Yıllık
EURUSD 1 Haf. Or	69	Üst Bant: 1.0919	1.0950	1.1173	1.1397
1 Ay Ort.	86	Mevcut: 1.0878			
1 Yıl Ort.	69	Alt Bant: 1.0807	1.0807	1.0584	1.0360
USDTRY 1 Haf. Or	1356	Üst Bant: 36.7273	36.7273	36.8674	39.0627
1 Ay Ort.	1344	Mevcut: 36.529			
1 Yıl Ort.	1781	Alt Bant: 36.3300	36.3300	36.1899	33.9946
EURTRY 1 Haf. Or	3174	Üst Bant: 40.0307	40.0307	40.8932	42.6364
1 Ay Ort.	3543	Mevcut: 39.729			
1 Yıl Ort.	3313	Alt Bant: 39.4271	39.4271	38.5646	36.8215
XAUUSD 1 Haf. Or	36.31	Üst Bant: 2998.17	3047.23	3071.07	3403.57
1 Ay Ort.	39.47	Mevcut: 2985.00			
1 Yıl Ort.	35.74	Alt Bant: 2922.76	2922.76	2898.92	2566.42
USDJPY 1 Haf. Or	124	Üst Bant: 150.13	150.13	151.72	159.99
1 Ay Ort.	149	Mevcut: 148.81			
1 Yıl Ort.	149	Alt Bant: 147.48	147.48	145.89	137.62
GBPUSD 1 Haf. Or	64	Üst Bant: 1.2998	1.2998	1.3149	1.3601
1 Ay Ort.	80	Mevcut: 1.2933			
1 Yıl Ort.	85	Alt Bant: 1.2868	1.2868	1.2718	1.2266
USDCHF 1 Haf. Or	50	Üst Bant: 0.8901	0.8901	0.8998	0.9297
1 Ay Ort.	61	Mevcut: 0.8848			
1 Yıl Ort.	67	Alt Bant: 0.8795	0.8795	0.8699	0.8399
AUDUSD 1 Haf. Or	47	Üst Bant: 0.6364	0.6364	0.6437	0.6753
1 Ay Ort.	56	Mevcut: 0.6326			
1 Yıl Ort.	59	Alt Bant: 0.6288	0.6288	0.6215	0.5899
NZDUSD 1 Haf. Or	44	Üst Bant: 0.5791	0.5791	0.5846	0.6184
1 Ay Ort.	51	Mevcut: 0.5752			
1 Yıl Ort.	51	Alt Bant: 0.5713	0.5713	0.5659	0.5321
EURJPY 1 Haf. Or	160	Üst Bant: 163.42	163.42	165.47	172.21
1 Ay Ort.	182	Mevcut: 161.69			
1 Yıl Ort.	159	Alt Bant: 159.96	159.96	157.91	151.17
GBPJPY 1 Haf. Or	185	Üst Bant: 194.41	194.41	194.97	206.27
1 Ay Ort.	198	Mevcut: 192.26			
1 Yıl Ort.	197	Alt Bant: 190.11	190.11	189.55	178.25
EURGBP 1 Haf. Or	33	Üst Bant: 0.8450	0.8450	0.8516	0.8624
1 Ay Ort.	38	Mevcut: 0.8412			
1 Yıl Ort.	34	Alt Bant: 0.8374	0.8374	0.8309	0.8201
USDCAD 1 Haf. Or	99	Üst Bant: 1.4494	1.4494	1.4562	1.5057
1 Ay Ort.	108	Mevcut: 1.437			
1 Yıl Ort.	75	Alt Bant: 1.4246	1.4246	1.4178	1.3683

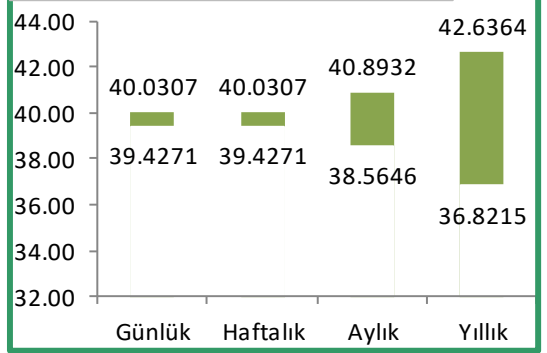
EURUSD İÇİN HEDEF ARALIK



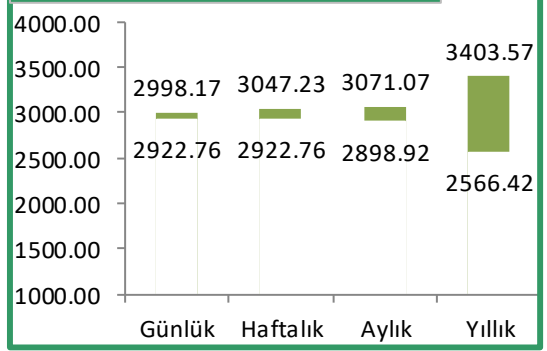
USDTRY İÇİN HEDEF ARALIK



EURTRY İÇİN HEDEF ARALIK



ALTIN İÇİN HEDEF ARALIK

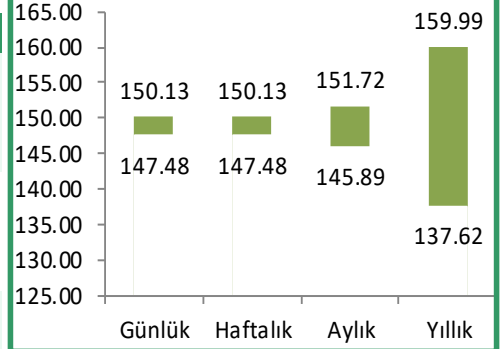


* Tabloda kullanılan ifadelerde; 1 Haf. Ort: 1 Haftalık Ortalama Günlük Bantı, 1 Ay Ort: 1 Aylık Ortalama Günlük Bantı, 1 Yıl Ort: 1 Yıllık Ortalama Günlük Bantı gösterir. Bant sütunundaki rakamlar; pariteler için kaç piplik, altın için kaç dolarlık bant içinde hareket ettiğini gösterir. Mevcut rakamlar ise paritelerin 1 gün önceki kapanış değerini gösterir.

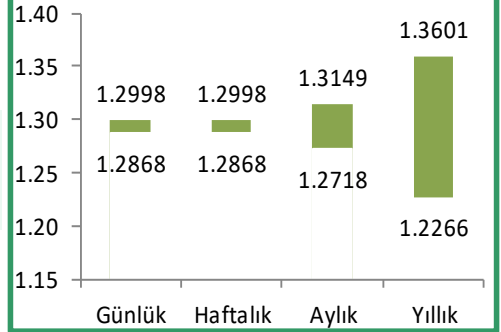
OLASI HAREKET ARALIĞI-2

	Bant	Günlük	Haftalık	Aylık	Yıllık
BRENT	1 Haf. Ort. 142	Üst Bant: 71.52	71.52	74.51	81.92
	1 Ay Ort. 157	Mevcut: 70.24			
	1 Yıl Ort. 178	Alt Bant: 68.97	68.97	65.98	58.57
GÜMÜŞ	1 Haf. Ort. 7613	Üst Bant: 34.92	34.92	35.42	39.05
	1 Ay Ort. 7111	Mevcut: 33.78			
	1 Yıl Ort. 8499	Alt Bant: 32.65	32.65	32.15	28.51
HAM PETROL	1 Haf. Ort. 14519	Üst Bant: 68.22	68.22	70.96	78.09
	1 Ay Ort. 16571	Mevcut: 66.92			
	1 Yıl Ort. 18828	Alt Bant: 65.61	65.61	62.87	55.74
PALADYUM	1 Haf. Ort. 2225	Üst Bant: 994.24	994.24	1009.85	1175.49
	1 Ay Ort. 2622	Mevcut: 967.16			
	1 Yıl Ort. 3679	Alt Bant: 940.09	940.09	924.48	758.84
PLATIN	1 Haf. Ort. 235788	Üst Bant: 1022.28	1022.28	1029.45	1101.10
	1 Ay Ort. 215410	Mevcut: 996.45			
	1 Yıl Ort. 252326	Alt Bant: 970.63	970.63	963.45	891.80
ALUMINYUM	1 Haf. Ort. 139	Üst Bant: 1.01	1.01	1.02	1.20
	1 Ay Ort. 104	Mevcut: 0.9869			
	1 Yıl Ort. 212	Alt Bant: 0.96	0.96	0.96	0.77
KAKAO	1 Haf. Ort. 45360	Üst Bant: 8283.50	8283.50	9347.00	11324.50
	1 Ay Ort. 55890	Mevcut: 7867.00			
	1 Yıl Ort. 54881	Alt Bant: 7450.50	7450.50	6387.00	4409.50
ŞEKER	1 Haf. Ort. 4600	Üst Bant: 19.74	19.74	20.32	22.31
	1 Ay Ort. 4695	Mevcut: 19.25			
	1 Yıl Ort. 5347	Alt Bant: 18.76	18.76	18.18	16.19
BUĞDAY	1 Haf. Ort. 1015	Üst Bant: 567.13	567.13	602.88	659.88
	1 Ay Ort. 1495	Mevcut: 557.00			
	1 Yıl Ort. 1569	Alt Bant: 546.88	546.88	511.13	454.13
MISIR	1 Haf. Ort. 93000	Üst Bant: 469.13	469.13	496.63	525.38
	1 Ay Ort. 114750	Mevcut: 458.5000			
	1 Yıl Ort. 80387	Alt Bant: 447.88	447.88	420.38	391.63
SOYA FASULYESİ	1 Haf. Ort. 152500	Üst Bant: 1035.25	1035.25	1053.88	1171.63
	1 Ay Ort. 169250	Mevcut: 1016.00			
	1 Yıl Ort. 184068	Alt Bant: 996.75	996.75	978.13	860.38
AUDCAD	1 Haf. Ort. 63	Üst Bant: 0.9141	0.9141	0.9177	0.9389
	1 Ay Ort. 63	Mevcut: 0.9091			
	1 Yıl Ort. 59	Alt Bant: 0.9041	0.9041	0.9005	0.8793
NZDCHF	1 Haf. Ort. 40	Üst Bant: 0.5144	0.5144	0.5190	0.5430
	1 Ay Ort. 49	Mevcut: 0.5089			
	1 Yıl Ort. 47	Alt Bant: 0.5035	0.5035	0.4989	0.4749

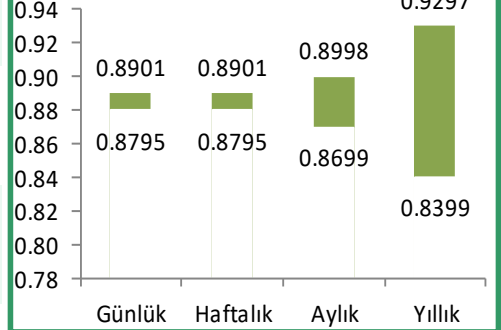
USDJPY İÇİN HEDEF ARALIK



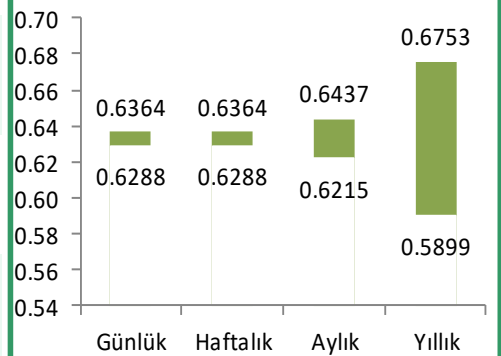
GBPUSD İÇİN HEDEF ARALIK



USDCHF İÇİN HEDEF ARALIK



AUDUSD İÇİN HEDEF ARALIK



* Tabloda kullanılan ifadelerde; 1 Haf. Ort: 1 Haftalık Ortalama Günlük Bandı, 1 Ay Ort: 1 Aylık Ortalama Günlük Bandı, 1 Yıl Ort: 1 Yıllık Ortalama Günlük Bandı gösterir. Bant sütunundaki rakamlar; pariteler için kaç piplik, altın için kaç dolarlık bant içinde hareket ettiğini gösterir. Mevcut rakamlar ise paritelerin 1 gün önceki kapanış değerini gösterir.

PARİTELERİN HAREKETLİ ORTALAMALARI

	5 Günlük HO	20 Günlük HO	50 Günlük HO	100 Günlük HO
EUR/USD	1.0855	1.0675	1.0557	1.0572
USD/TRY	36.5501	36.4039	36.0285	35.4695
EUR/TRY	39.6998	38.8937	38.0716	37.5254
ALTIN	2955.05	2913.65	2845.40	2761.44
GÜMÜŞ	33.32	32.50	31.84	31.30
BRENT	70.08	71.68	73.44	74.44
HAM PETROL	66.79	68.34	70.08	71.02
USD/JPY	148.27	149.42	151.40	152.04
GBP/USD	1.2928	1.2778	1.2655	1.2663
USD/CHF	0.8836	0.8907	0.8956	0.8926
AUD/USD	0.6307	0.6299	0.6306	0.6365
NZD/USD	0.5723	0.5700	0.5701	0.5762
EUR/JPY	160.87	159.44	159.78	160.71
GBP/JPY	191.61	190.86	191.52	192.46
EUR/GBP	0.8397	0.8353	0.8342	0.8350
USD/CAD	1.4397	1.4370	1.4326	1.4215
NZD/JPY	84.76	85.12	86.29	87.59
EUR/AUD	1.7212	1.6946	1.6745	1.6617
GBP/CHF	1.1424	1.1380	1.1332	1.1299
AUD/JPY	93.46	94.10	95.45	96.75
EUR/CHF	0.9592	0.9506	0.9454	0.9435
AUD/NZD	1.1026	1.1054	1.1060	1.1045
CHF/JPY	167.74	167.73	169.03	170.35
GBP/AUD	2.0499	2.0285	2.0072	1.9901
CAD/JPY	102.95	103.97	105.68	106.99
EUR/CAD	1.5627	1.5339	1.5125	1.5026
GBP/CAD	1.8611	1.8361	1.8129	1.7996
AUD/CAD	0.9080	0.9052	0.9032	0.9043
NZD/CHF	0.5055	0.5075	0.5105	0.5142
AUD/CHF	0.5573	0.5611	0.5647	0.5679
EUR/NZD	1.8973	1.8730	1.8521	1.8354
GBP/NZD	2.2601	2.2422	2.2200	2.1981
CAD/CHF	0.6138	0.6199	0.6252	0.6280
NZD/CAD	0.8237	0.8190	0.8167	0.8189
USD/HUF	368.10	375.70	382.70	382.88
USD/MXN	20.1248	20.3296	20.3807	20.2075
USD/NOK	10.7092	10.9394	11.0815	11.0811
USD/ZAR	18.3490	18.3993	18.4282	18.3455
EUR/HUF	399.53	400.84	403.83	404.56
EUR/ZAR	19.8379	19.6123	19.4425	19.3873
EUR/NOK	11.6169	11.6699	11.6940	11.7109
EUR/SEK	11.0128	11.0887	11.2296	11.3281
USD/SEK	10.1468	10.3946	10.6433	10.7190
PALADYUM	959.15	955.23	961.37	970.43
PLATIN	988.43	975.60	968.30	964.84
ALUMINYUM	0.97	0.97	0.98	1.00
KAKAO	8151.79	8819.23	9506.35	9432.96
BUGDAY	557.53	563.74	564.35	564.32
MISIR	463.31	473.93	473.98	462.20
SOYA FASULYESI	1012.70	1024.68	1027.75	1027.65

* Tabloda belirtilen rakamlar; paritelerin kapanış fiyatları ile sırasıyla 5, 20, 50, 100 günlük üssel hareketli ortalamaları esas alınarak oluşturulmuştur.

TEKNİK İNDİKATÖRLERDE SON DURUM (GÜNLÜK)

	HAR. O. (5,20)	RSI	STOCHASTIC	MACD	MOM	ROC	CCI	PARABOLIC	WILLIAMS %R
EUR/USD	AL 17.02.2025	SAT 13.03.2025	SAT 12.03.2025	AL 4.03.2025	AL 3.03.2025	AL 14.02.2025	SAT 13.03.2025	AL 13.02.2025	SAT 13.03.2025
USD/TRY	AL 23.10.2024	SAT 16.01.2025	SAT 14.03.2025	SAT 3.03.2025	AL 7.03.2025	AL 8.11.2024	SAT 27.02.2025	AL 11.03.2025	AL 17.03.2025
EUR/TRY	AL 20.01.2025	SAT 29.08.2024	SAT 12.03.2025	AL 4.03.2025	AL 3.03.2025	AL 11.02.2025	SAT 13.03.2025	AL 4.03.2025	AL 17.03.2025
ALTIN	AL 13.03.2025	SAT 25.02.2025	AL 12.03.2025	AL 14.03.2025	AL 12.03.2025	AL 13.03.2025	AL 3.03.2025	AL 7.03.2025	AL 11.03.2025
GÜMÜŞ	AL 7.03.2025	SAT 23.10.2024	AL 11.03.2025	AL 11.03.2025	AL 6.03.2025	AL 11.03.2025	AL 3.03.2025	AL 5.03.2025	AL 4.03.2025
BRENT	SAT 27.01.2025	AL 7.03.2025	AL 7.03.2025	AL 17.03.2025	SAT 21.02.2025	SAT 29.01.2025	AL 11.03.2025	AL 13.03.2025	AL 11.03.2025
HAM PETROL	SAT 27.01.2025	SAT 16.01.2025	AL 11.03.2025	AL 17.03.2025	SAT 21.02.2025	SAT 29.01.2025	AL 11.03.2025	AL 13.03.2025	AL 12.03.2025
USD/JPY	SAT 16.01.2025	SAT 20.12.2024	AL 11.03.2025	AL 13.03.2025	SAT 13.02.2025	SAT 15.01.2025	AL 12.03.2025	SAT 4.03.2025	AL 11.03.2025
GBP/USD	AL 24.01.2025	SAT 14.03.2025	SAT 13.03.2025	AL 21.01.2025	AL 3.03.2025	AL 27.01.2025	SAT 13.03.2025	AL 3.03.2025	SAT 13.03.2025
USD/CHF	SAT 17.02.2025	SAT 14.01.2025	AL 11.03.2025	SAT 13.02.2025	SAT 3.03.2025	SAT 13.02.2025	AL 12.03.2025	SAT 5.03.2025	AL 11.03.2025
AUD/USD	AL 17.03.2025	AL 13.01.2025	AL 14.03.2025	AL 14.03.2025	AL 12.03.2025	SAT 6.03.2025	AL 5.03.2025	AL 6.03.2025	AL 14.03.2025
NZD/USD	AL 10.03.2025	AL 13.01.2025	AL 14.03.2025	AL 6.03.2025	AL 11.03.2025	AL 14.03.2025	AL 4.03.2025	AL 14.03.2025	AL 5.03.2025
EUR/JPY	AL 6.03.2025	AL 4.12.2024	AL 14.03.2025	AL 4.03.2025	AL 4.03.2025	AL 7.03.2025	SAT 13.03.2025	AL 5.03.2025	AL 14.03.2025
GBP/JPY	AL 5.03.2025	AL 12.08.2024	AL 11.03.2025	AL 3.03.2025	AL 5.03.2025	AL 11.03.2025	SAT 13.03.2025	AL 12.03.2025	AL 11.03.2025
EUR/GBP	AL 6.03.2025	SAT 15.01.2025	SAT 12.03.2025	AL 5.03.2025	AL 4.03.2025	AL 5.03.2025	SAT 12.03.2025	AL 4.03.2025	SAT 17.03.2025
USD/CAD	AL 27.02.2025	SAT 6.01.2025	SAT 14.03.2025	AL 25.02.2025	SAT 12.03.2025	AL 26.02.2025	SAT 5.03.2025	SAT 6.03.2025	SAT 14.03.2025
NZD/JPY	SAT 30.01.2025	AL 4.03.2025	AL 12.03.2025	AL 12.03.2025	AL 12.03.2025	AL 17.03.2025	AL 5.03.2025	AL 12.03.2025	AL 11.03.2025
EUR/AUD	AL 27.02.2025	SAT 14.03.2025	SAT 11.03.2025	AL 25.02.2025	AL 21.02.2025	AL 25.02.2025	SAT 13.03.2025	SAT 17.03.2025	SAT 11.03.2025
GBP/CHF	AL 28.01.2025	AL 8.08.2024	AL 11.03.2025	AL 11.03.2025	AL 5.03.2025	AL 11.03.2025	SAT 17.03.2025	SAT 4.03.2025	AL 11.03.2025
AUD/JPY	SAT 20.02.2025	AL 4.03.2025	AL 12.03.2025	AL 14.03.2025	AL 14.03.2025	SAT 20.02.2025	AL 11.03.2025	AL 13.03.2025	AL 11.03.2025
EUR/CHF	AL 5.03.2025	SAT 6.03.2025	AL 14.03.2025	AL 5.03.2025	AL 4.03.2025	AL 5.03.2025	SAT 13.03.2025	AL 5.03.2025	AL 3.03.2025
AUD/NZD	SAT 26.02.2025	SAT 17.07.2024	SAT 14.03.2025	SAT 21.02.2025	SAT 3.03.2025	SAT 26.02.2025	AL 13.03.2025	SAT 24.02.2025	SAT 14.03.2025
CHF/JPY	AL 12.03.2025	AL 4.12.2024	AL 14.03.2025	AL 28.02.2025	AL 4.03.2025	AL 11.03.2025	SAT 13.03.2025	AL 4.03.2025	AL 3.03.2025
GBP/AUD	AL 25.02.2025	SAT 14.03.2025	SAT 14.03.2025	AL 21.02.2025	SAT 17.03.2025	AL 25.02.2025	SAT 12.03.2025	AL 25.02.2025	SAT 14.03.2025
CAD/JPY	SAT 19.02.2025	AL 11.03.2025	AL 12.03.2025	AL 14.03.2025	AL 14.03.2025	SAT 15.01.2025	AL 12.03.2025	AL 12.03.2025	AL 11.03.2025
EUR/CAD	AL 25.02.2025	AL 25.11.2024	SAT 12.03.2025	AL 24.02.2025	AL 20.02.2025	AL 24.02.2025	SAT 13.03.2025	AL 24.02.2025	SAT 12.03.2025
GBP/CAD	AL 20.02.2025	SAT 14.03.2025	SAT 5.03.2025	AL 17.02.2025	AL 19.02.2025	AL 24.02.2025	SAT 12.03.2025	SAT 17.03.2025	SAT 14.03.2025
AUD/CAD	AL 19.02.2025	AL 8.08.2024	AL 17.03.2025	AL 5.03.2025	AL 11.03.2025	AL 3.03.2025	SAT 11.03.2025	AL 5.03.2025	AL 14.03.2025
NZD/CHF	SAT 26.02.2025	AL 5.03.2025	AL 12.03.2025	AL 17.03.2025	AL 14.03.2025	SAT 25.02.2025	AL 5.03.2025	AL 17.03.2025	AL 14.03.2025
AUD/CHF	SAT 26.02.2025	AL 5.03.2025	AL 12.03.2025	SAT 24.02.2025	AL 14.03.2025	SAT 25.02.2025	AL 12.03.2025	AL 14.03.2025	AL 14.03.2025
EUR/NZD	AL 27.02.2025	SAT 14.03.2025	SAT 12.03.2025	AL 26.02.2025	AL 27.02.2025	AL 25.02.2025	SAT 12.03.2025	SAT 17.03.2025	SAT 12.03.2025
GBP/NZD	AL 30.01.2025	SAT 5.03.2025	SAT 14.03.2025	SAT 17.03.2025	SAT 14.03.2025	AL 25.02.2025	SAT 6.03.2025	SAT 17.03.2025	SAT 14.03.2025
CAD/CHF	SAT 25.02.2025	AL 11.03.2025	AL 11.03.2025	SAT 21.02.2025	AL 17.03.2025	SAT 24.02.2025	AL 12.03.2025	AL 13.03.2025	AL 11.03.2025
NZD/CAD	AL 20.02.2025	AL 26.07.2024	AL 14.03.2025	AL 20.02.2025	AL 3.03.2025	AL 21.02.2025	SAT 13.03.2025	AL 5.03.2025	AL 14.03.2025
USD/HUF	SAT 21.01.2025	AL 10.03.2025	AL 12.03.2025	SAT 4.03.2025	SAT 3.03.2025	SAT 20.01.2025	AL 12.03.2025	SAT 4.03.2025	AL 17.03.2025
USD/MXN	SAT 10.03.2025	SAT 7.08.2024	SAT 4.03.2025	SAT 6.03.2025	SAT 6.03.2025	SAT 11.03.2025	AL 10.03.2025	SAT 6.03.2025	SAT 5.03.2025
USD/NOK	SAT 5.03.2025	SAT 20.12.2024	AL 13.03.2025	SAT 5.03.2025	SAT 4.03.2025	SAT 4.03.2025	AL 14.03.2025	SAT 25.12.2024	AL 13.03.2025
USD/ZAR	SAT 7.03.2025	SAT 27.12.2024	SAT 17.03.2025	SAT 6.03.2025	SAT 13.03.2025	SAT 13.03.2025	AL 10.03.2025	AL 11.03.2025	SAT 17.03.2025
EUR/HUF	SAT 15.01.2025	AL 19.02.2025	SAT 14.03.2025	AL 10.03.2025	AL 17.03.2025	SAT 22.01.2025	AL 10.03.2025	SAT 5.03.2025	AL 17.03.2025
EUR/ZAR	AL 25.02.2025	SAT 27.12.2024	SAT 12.03.2025	AL 24.02.2025	AL 28.02.2025	AL 25.02.2025	SAT 13.03.2025	SAT 14.03.2025	SAT 12.03.2025
EUR/NOK	SAT 12.03.2025	AL 11.02.2025	SAT 5.03.2025	SAT 11.03.2025	SAT 10.03.2025	SAT 12.03.2025	SAT 6.03.2025	SAT 10.03.2025	SAT 6.03.2025
EUR/SEK	SAT 23.01.2025	AL 12.03.2025	AL 12.03.2025	AL 13.03.2025	SAT 4.02.2025	SAT 24.01.2025	AL 12.03.2025	AL 12.03.2025	AL 12.03.2025
USD/SEK	SAT 21.01.2025	AL 13.03.2025	AL 12.03.2025	SAT 3.03.2025	SAT 3.03.2025	SAT 20.01.2025	AL 13.03.2025	SAT 13.02.2025	AL 12.03.2025
PALADYUM	AL 13.03.2025	SAT 30.10.2024	AL 12.03.2025	AL 12.03.2025	AL 7.03.2025	AL 14.03.2025	AL 3.03.2025	AL 10.03.2025	AL 3.03.2025
PLATIN	AL 12.03.2025	SAT 20.05.2024	AL 11.03.2025	AL 12.03.2025	AL 11.03.2025	AL 11.03.2025	AL 4.03.2025	AL 5.03.2025	AL 3.03.2025
ALUMINYUM	SAT 17.11.2023	AL 12.12.2023	AL 8.12.2023	AL 15.12.2023	AL 14.12.2023	AL 15.12.2023	AL 12.12.2023	SAT 16.08.2023	AL 14.12.2023
KAKAO	SAT 4.02.2025	AL 25.02.2025	SAT 14.03.2025	SAT 26.12.2024	SAT 21.02.2025	SAT 3.02.2025	AL 5.03.2025	SAT 14.03.2025	SAT 14.03.2025
BUGDAY	SAT 28.02.2025	SAT 19.02.2025	AL 5.03.2025	SAT 25.02.2025	AL 13.03.2025	SAT 27.02.2025	AL 6.03.2025	AL 13.03.2025	AL 6.03.2025
MISIR	SAT 27.02.2025	AL 5.03.2025	SAT 12.03.2025	SAT 24.02.2025	AL 14.03.2025	SAT 27.02.2025	AL 6.03.2025	AL 11.03.2025	AL 17.03.2025
SOYA FASULYESİ	SAT 26.02.2025	AL 19.08.2024	AL 14.03.2025	SAT 5.02.2025	AL 14.03.2025	SAT 24.02.2025	AL 13.03.2025	SAT 12.02.2025	AL 13.03.2025

* Tabloda kullanılan ifadelerde; 5 ve 20 günlük Hareketli Ortalama, MACD, RSI, MOM, ROC, CCI, STOCHASTIC, WILLIAMS %R, PARABOLIC gibi indikatörlerin parite üzerinde oluşturduğu günlük AL-SAT sinyalleri gösterilmiştir.

TEKNİK İNDİKATÖRLERDE SON DURUM (HAFTALIK)

	HAR. O. (5,20)	RSI	STOCHASTIC	MACD	MOM	ROC	CCI	PARABOLIC	WILLIAMS %R
EUR/USD	AL 3.03.2025	AL 20.01.2025	AL 20.01.2025	AL 17.02.2025	AL 3.03.2025	AL 3.03.2025	AL 20.01.2025	AL 20.01.2025	AL 20.01.2025
USD/TRY	AL 27.09.2021	SAT 20.12.2021	SAT 17.02.2025	AL 13.01.2025	AL 3.06.2024	AL 28.03.2022	SAT 9.09.2024	AL 8.07.2024	SAT 24.02.2025
EUR/TRY	AL 10.02.2025	SAT 7.10.2024	AL 10.02.2025	AL 10.02.2025	AL 13.01.2025	AL 10.02.2025	SAT 27.01.2025	AL 20.01.2025	AL 13.01.2025
ALTIN	AL 6.01.2025	SAT 24.02.2025	AL 10.03.2025	AL 3.02.2025	AL 6.01.2025	AL 6.01.2025	SAT 3.03.2025	AL 13.01.2025	AL 3.03.2025
GÜMÜŞ	AL 10.02.2025	SAT 20.05.2024	AL 10.03.2025	AL 10.02.2025	AL 27.01.2025	AL 3.03.2025	SAT 24.02.2025	AL 3.02.2025	AL 20.01.2025
BRENT	SAT 24.02.2025	SAT 28.03.2022	AL 17.03.2025	SAT 3.03.2025	SAT 24.02.2025	SAT 24.02.2025	SAT 27.01.2025	SAT 24.02.2025	SAT 3.02.2025
HAM PETROL	SAT 3.03.2025	SAT 28.03.2022	AL 17.03.2025	SAT 3.03.2025	SAT 24.02.2025	SAT 24.02.2025	SAT 27.01.2025	SAT 24.02.2025	SAT 3.02.2025
USD/JPY	SAT 17.02.2025	SAT 8.07.2024	AL 17.03.2025	SAT 10.02.2025	SAT 10.02.2025	SAT 3.02.2025	AL 17.03.2025	SAT 27.01.2025	SAT 13.01.2025
GBP/USD	AL 3.03.2025	AL 20.01.2025	AL 20.01.2025	AL 17.02.2025	AL 17.02.2025	AL 3.03.2025	AL 20.01.2025	AL 27.01.2025	AL 20.01.2025
USD/CHF	SAT 10.03.2025	AL 2.01.2024	SAT 10.02.2025	SAT 3.03.2025	SAT 3.03.2025	SAT 17.03.2025	SAT 20.01.2025	AL 3.02.2025	SAT 3.02.2025
AUD/USD	SAT 28.10.2024	AL 13.01.2025	AL 20.01.2025	AL 17.02.2025	AL 3.03.2025	SAT 11.11.2024	AL 20.01.2025	SAT 13.01.2025	AL 3.03.2025
NZD/USD	SAT 28.10.2024	AL 13.01.2025	AL 3.03.2025	AL 17.02.2025	AL 3.03.2025	SAT 11.11.2024	AL 20.01.2025	AL 10.02.2025	AL 3.03.2025
EUR/JPY	SAT 27.01.2025	SAT 29.04.2024	AL 3.03.2025	AL 17.03.2025	AL 10.03.2025	AL 3.03.2025	AL 3.03.2025	AL 10.03.2025	AL 3.03.2025
GBP/JPY	SAT 27.01.2025	SAT 15.07.2024	AL 3.03.2025	SAT 13.01.2025	AL 17.03.2025	SAT 17.03.2025	AL 24.02.2025	SAT 13.01.2025	AL 3.03.2025
EUR/GBP	AL 17.03.2025	SAT 26.09.2022	AL 3.03.2025	AL 3.03.2025	SAT 17.03.2025	AL 3.03.2025	SAT 17.03.2025	SAT 17.02.2025	AL 3.03.2025
USD/CAD	AL 21.10.2024	SAT 3.02.2025	AL 10.03.2025	SAT 10.02.2025	SAT 3.03.2025	AL 7.10.2024	SAT 13.01.2025	SAT 10.02.2025	SAT 20.01.2025
NZD/JPY	SAT 2.12.2024	SAT 8.07.2024	AL 10.03.2025	SAT 25.11.2024	SAT 25.11.2024	SAT 23.12.2024	AL 17.03.2025	SAT 3.02.2025	AL 3.03.2025
EUR/AUD	AL 16.12.2024	SAT 1.05.2023	AL 24.02.2025	AL 24.02.2025	AL 3.03.2025	AL 10.02.2025	SAT 13.01.2025	AL 9.12.2024	AL 24.02.2025
GBP/CHF	AL 10.02.2025	AL 26.09.2022	AL 3.03.2025	AL 20.01.2025	AL 20.01.2025	AL 20.01.2025	SAT 24.02.2025	AL 30.09.2024	AL 20.01.2025
AUD/JPY	SAT 9.12.2024	SAT 8.07.2024	AL 10.03.2025	SAT 25.11.2024	SAT 25.11.2024	SAT 30.12.2024	AL 17.03.2025	SAT 2.12.2024	AL 10.03.2025
EUR/CHF	AL 13.01.2025	AL 26.09.2022	AL 3.03.2025	AL 23.12.2024	AL 3.03.2025	AL 10.02.2025	SAT 3.02.2025	AL 23.12.2024	AL 3.03.2025
AUD/NZD	SAT 17.03.2025	AL 19.12.2022	SAT 17.02.2025	SAT 20.01.2025	SAT 3.03.2025	SAT 17.03.2025	SAT 24.02.2025	SAT 10.03.2025	SAT 3.03.2025
CHF/JPY	SAT 27.01.2025	SAT 8.07.2024	AL 3.03.2025	SAT 6.01.2025	SAT 3.02.2025	SAT 6.01.2025	AL 3.03.2025	SAT 13.01.2025	AL 17.03.2025
GBP/AUD	AL 22.07.2024	SAT 21.08.2023	AL 10.02.2025	AL 24.02.2025	AL 24.02.2025	AL 25.11.2024	SAT 30.12.2024	AL 3.03.2025	AL 24.02.2025
CAD/JPY	SAT 27.01.2025	SAT 29.04.2024	AL 10.03.2025	SAT 3.02.2025	SAT 23.12.2024	SAT 27.01.2025	AL 10.02.2025	SAT 27.01.2025	AL 10.03.2025
EUR/CAD	AL 10.02.2025	SAT 2.01.2023	AL 24.02.2025	AL 3.03.2025	AL 3.03.2025	AL 17.02.2025	SAT 3.02.2025	AL 20.01.2025	AL 24.02.2025
GBP/CAD	AL 24.02.2025	AL 26.09.2022	AL 27.01.2025	AL 24.02.2025	AL 24.02.2025	AL 17.02.2025	AL 20.01.2025	AL 24.02.2025	AL 17.02.2025
AUD/CAD	AL 10.03.2025	SAT 3.08.2020	AL 3.03.2025	AL 3.03.2025	AL 17.02.2025	AL 10.03.2025	AL 20.01.2025	AL 3.02.2025	AL 13.01.2025
NZD/CHF	SAT 22.07.2024	AL 5.08.2024	SAT 24.02.2025	AL 10.03.2025	SAT 24.02.2025	SAT 18.11.2024	AL 17.03.2025	SAT 9.12.2024	AL 17.03.2025
AUD/CHF	SAT 29.07.2024	AL 28.08.2023	SAT 24.02.2025	SAT 3.03.2025	SAT 24.02.2025	SAT 16.12.2024	AL 17.03.2025	SAT 23.12.2024	SAT 24.02.2025
EUR/NZD	AL 9.12.2024	SAT 10.03.2025	AL 24.02.2025	AL 24.02.2025	AL 24.02.2025	AL 2.12.2024	SAT 13.01.2025	AL 9.12.2024	AL 24.02.2025
GBP/NZD	AL 15.07.2024	SAT 10.03.2025	AL 3.02.2025	AL 24.02.2025	AL 24.02.2025	AL 4.11.2024	SAT 6.01.2025	AL 3.03.2025	AL 24.02.2025
CAD/CHF	SAT 3.03.2025	AL 5.08.2024	SAT 17.02.2025	SAT 3.03.2025	SAT 24.02.2025	SAT 24.02.2025	SAT 17.02.2025	SAT 3.03.2025	SAT 17.02.2025
NZD/CAD	AL 17.03.2025	SAT 19.12.2022	AL 3.03.2025	AL 3.03.2025	AL 3.03.2025	AL 10.03.2025	AL 20.01.2025	AL 27.01.2025	AL 3.03.2025
USD/HUF	SAT 24.02.2025	SAT 20.01.2025	SAT 3.03.2025	SAT 3.02.2025	SAT 10.02.2025	SAT 17.02.2025	SAT 13.01.2025	SAT 20.01.2025	SAT 13.01.2025
USD/MXN	SAT 10.03.2025	SAT 9.09.2024	SAT 3.02.2025	SAT 9.12.2024	SAT 3.03.2025	SAT 3.03.2025	SAT 10.02.2025	SAT 17.02.2025	SAT 3.02.2025
USD/NOK	SAT 3.03.2025	SAT 13.01.2025	SAT 3.03.2025	SAT 10.02.2025	SAT 10.02.2025	SAT 3.03.2025	SAT 20.01.2025	SAT 20.01.2025	SAT 23.12.2024
USD/ZAR	AL 18.11.2024	SAT 29.05.2023	SAT 17.03.2025	SAT 10.03.2025	SAT 3.03.2025	AL 18.11.2024	SAT 20.01.2025	AL 11.11.2024	SAT 3.03.2025
EUR/HUF	SAT 10.02.2025	SAT 9.12.2024	SAT 3.03.2025	SAT 20.01.2025	SAT 20.01.2025	SAT 3.02.2025	SAT 9.12.2024	SAT 20.01.2025	SAT 6.01.2025
EUR/ZAR	AL 6.01.2025	SAT 5.06.2023	AL 24.02.2025	AL 16.12.2024	AL 3.03.2025	AL 10.02.2025	SAT 13.01.2025	AL 23.12.2024	AL 24.02.2025
EUR/NOK	SAT 27.01.2025	SAT 29.05.2023	SAT 10.03.2025	SAT 11.11.2024	SAT 10.03.2025	SAT 10.03.2025	SAT 6.01.2025	AL 30.12.2024	SAT 10.03.2025
EUR/SEK	SAT 3.02.2025	AL 10.03.2025	AL 10.03.2025	SAT 30.12.2024	SAT 30.12.2024	SAT 3.02.2025	AL 30.09.2024	SAT 17.02.2025	SAT 3.02.2025
USD/SEK	SAT 17.02.2025	SAT 13.01.2025	AL 17.03.2025	SAT 10.02.2025	SAT 10.02.2025	SAT 10.02.2025	SAT 20.01.2025	SAT 3.02.2025	SAT 23.12.2024
PALADYUM	SAT 2.12.2024	AL 13.11.2023	AL 10.03.2025	AL 17.03.2025	AL 27.01.2025	AL 10.03.2025	AL 6.01.2025	SAT 11.11.2024	AL 3.03.2025
PLATIN	AL 10.02.2025	SAT 22.02.2021	AL 10.03.2025	AL 27.01.2025	AL 27.01.2025	AL 3.03.2025	SAT 17.02.2025	AL 27.01.2025	AL 3.03.2025
ALUMINYUM	SAT 4.12.2023	SAT 7.03.2022	AL 11.12.2023	AL 21.08.2023	AL 11.12.2023	AL 11.12.2023	AL 11.12.2023	SAT 14.08.2023	AL 11.12.2023
KAKAO	SAT 3.03.2025	SAT 23.12.2024	SAT 27.01.2025	SAT 18.02.2025	SAT 10.02.2025	SAT 3.03.2025	SAT 30.12.2024	SAT 3.02.2025	SAT 23.12.2024
BUGDAY	AL 10.02.2025	SAT 14.03.2022	SAT 24.02.2025	AL 27.01.2025	AL 27.01.2025	AL 17.03.2025	SAT 24.02.2025	SAT 3.03.2025	SAT 24.02.2025
MISIR	AL 21.10.2024	SAT 24.02.2025	SAT 18.02.2025	SAT 10.03.2025	SAT 10.03.2025	AL 21.10.2024	SAT 24.02.2025	SAT 24.02.2025	SAT 18.02.2025
SOYA FASULYESI	AL 21.01.2025	AL 26.08.2024	SAT 10.02.2025	AL 23.09.2024	SAT 10.03.2025	AL 13.01.2025	SAT 10.02.2025	AL 13.01.2025	SAT 24.02.2025

* Tabloda kullanılan ifadelerde; 5 ve 20 günlük Hareketli Ortalama, MACD, RSI, MOM, ROC, CCI, STOCHASTIC, WILLIAMS %R, PARABOLIC gibi indikatörlerin parite üzerinde oluşturduğu haftalık AL-SAT sinyalleri gösterilmiştir.

VOLATİLİTE ENDEKSİ			
	Haftalık	Aylık	Yıllık
EUR/USD	0	-1	42
USD/TRY	0	-1	27
EUR/TRY	0	-1	51
ALTIN	34	0	96
GÜMÜŞ	1	0	191
BRENT	1	1	152
HAM PETROL	1	1	165
USD/JPY	1	1	65
GBP/USD	0	-1	42
USD/CHF	0	1	44
AUD/USD	0	0	53
NZD/USD	0	0	56
EUR/JPY	2	-1	61
GBP/JPY	2	-1	63
EUR/GBP	0	-1	27
USD/CAD	0	0	32
NZD/JPY	1	0	70
EUR/AUD	0	-1	38
GBP/CHF	0	0	42
AUD/JPY	1	1	71
EUR/CHF	0	-1	35
AUD/NZD	0	1	26
CHF/JPY	1	-1	50
GBP/AUD	0	-1	39
CAD/JPY	1	1	66
EUR/CAD	0	-1	35
GBP/CAD	0	-1	36
AUD/CAD	0	-1	37
NZD/CHF	0	1	49
AUD/CHF	0	1	51
EUR/NZD	0	-1	39
GBP/NZD	0	-1	39
CAD/CHF	0	1	43
NZD/CAD	0	-1	41
USD/HUF	3	1	65
USD/MXN	0	1	87
USD/NOK	0	1	66
USD/ZAR	0	1	82
EUR/HUF	2	1	34
EUR/ZAR	0	-1	63
EUR/NOK	0	0	42
EUR/SEK	0	1	48
USD/SEK	0	1	73
PALADYUM	21	0	209
PLATIN	23	0	144
ALUMINYUM	0	0	371
KAKAO	437	1	458
BUGDAY	10	1	164
MISIR	9	1	124
SOYA FASULYESİ	14	1	114

* Tablodaki endeks rakamlarında; volatilitesi, yani oynaklığı, en düşük olan endeksler derecesine göre koyu yeşilden açık yeşile, volatilitesi ortalama olanlar turuncu renk ile, volatilitesi yüksek olanlar derecesine göre açık kırmızıya doğru renklendirilmiştir.

KORELASYON TABLOSU							
	EURUSD	USDTRY	EURTRY	XAUUSD	USDJPY	GBPUSD	USDCHF
EUR/USD	3	3	3	2	3	3	3
USD/TRY	3	3	3	1	2	3	3
EUR/TRY	3	3	3	2	3	3	3
ALTIN	2	1	2	3	1	2	1
GÜMÜŞ	2	2	2	3	1	2	2
BRENT	3	3	3	1	3	3	3
HAM PETROL	3	3	3	1	3	3	3
USD/JPY	3	2	3	1	3	3	3
GBP/USD	3	3	3	2	3	3	3
USD/CHF	3	3	3	1	3	3	3
AUD/USD	1	2	1	2	1	1	1
NZD/USD	2	1	2	2	1	2	1
EUR/JPY	3	2	3	2	2	3	3
GBP/JPY	3	2	2	2	1	3	2
EUR/GBP	3	2	3	2	3	3	3
USD/CAD	2	2	2	2	2	2	2
NZD/JPY	1	2	2	2	2	2	2
EUR/AUD	3	3	3	1	3	3	3
GBP/CHF	2	2	2	2	1	2	2
AUD/JPY	2	2	2	2	3	2	2
EUR/CHF	3	2	3	2	2	3	3
AUD/NZD	3	3	3	2	3	3	3
CHF/JPY	2	2	2	2	1	2	2
GBP/AUD	3	3	3	1	3	3	3
CAD/JPY	2	3	2	1	3	3	3
EUR/CAD	3	3	3	1	3	3	3
GBP/CAD	3	3	3	1	3	3	3
AUD/CAD	3	2	3	2	2	3	3
NZD/CHF	2	2	2	2	2	2	3
AUD/CHF	2	3	2	1	3	2	3
EUR/NZD	3	3	3	1	3	3	3
GBP/NZD	3	2	3	1	2	3	3
CAD/CHF	3	3	3	1	3	3	3
NZD/CAD	3	3	3	2	3	3	3
USD/HUF	3	2	3	2	3	3	3
USD/MXN	2	2	2	3	2	2	2
USD/NOK	3	3	3	2	2	3	3
USD/ZAR	2	1	2	2	2	2	2
EUR/HUF	2	2	2	1	2	2	2
EUR/ZAR	3	3	3	1	3	3	3
EUR/NOK	1	2	1	2	1	1	1
EUR/SEK	3	2	3	1	3	3	3
USD/SEK	3	2	3	2	3	3	3
PALADYUM	1	1	1	2	1	1	1
PLATIN	2	2	2	3	1	2	1
ALUMINYUM	3	2	2	1	2	1	2
KAKAO	2	3	3	1	3	3	3
BUGDAY	2	2	2	1	2	2	2
MISIR	2	2	2	1	2	3	2
SOYA FASULYESI	2	2	2	1	2	3	2

* Tabloda kullanılan ifadelerde; yeşil tondaki yuvarlak içindeki rakamlar, pozitif korelasyon derecesine göre 1'den 3'e kadar sıralanmıştır. Kırmızı tondaki yuvarlak içindeki rakamlar ise negatif korelasyon derecesine göre 1'den 3'e kadar sıralanmıştır. 1 numara düşük korelasyon, 2 numara orta korelasyon, 3 numara yüksek korelasyonu gösterir.

PİVOT TABLOSU (KLASİK)

	Destek 3	Destek 2	Destek 1	Pivot	Direnç 1	Direnç 2	Direnç 3
EUR/USD	1.0753	1.0792	1.0835	1.0874	1.0917	1.0956	1.0999
USD/TRY	36.1364	36.3323	36.4304	36.6263	36.7244	36.9203	37.0184
EUR/TRY	39.2934	39.5112	39.6200	39.8378	39.9466	40.1644	40.2732
ALTIN	2947.73	2963.15	2974.07	2989.49	3000.41	3015.83	3026.75
GÜMÜŞ	32.96	33.24	33.51	33.80	34.07	34.35	34.62
BRENT	68.99	69.32	69.78	70.10	70.57	70.89	71.35
HAM PETROL	65.59	65.97	66.44	66.82	67.29	67.66	68.14
USD/JPY	146.75	147.25	148.03	148.52	149.30	149.80	150.58
GBP/USD	1.2862	1.2886	1.2910	1.2934	1.2958	1.2982	1.3006
USD/CHF	0.8773	0.8795	0.8821	0.8843	0.8869	0.8891	0.8917
AUD/USD	0.6235	0.6256	0.6291	0.6312	0.6347	0.6368	0.6403
NZD/USD	0.5650	0.5672	0.5712	0.5734	0.5774	0.5796	0.5836
EUR/JPY	158.15	159.11	160.40	161.37	162.65	163.62	164.91
GBP/JPY	190.00	190.66	191.46	192.11	192.91	193.57	194.37
EUR/GBP	0.8327	0.8351	0.8381	0.8405	0.8435	0.8459	0.8489
USD/CAD	1.4069	1.4171	1.4271	1.4373	1.4473	1.4575	1.4675
NZD/JPY	83.04	83.59	84.47	85.01	85.89	86.43	87.31
EUR/AUD	1.7039	1.7110	1.7155	1.7226	1.7271	1.7342	1.7387
GBP/CHF	1.1365	1.1390	1.1420	1.1445	1.1475	1.1500	1.1530
AUD/JPY	91.85	92.32	93.17	93.64	94.49	94.96	95.81
EUR/CHF	0.9476	0.9520	0.9575	0.9619	0.9674	0.9718	0.9773
AUD/NZD	1.0949	1.0971	1.0992	1.1014	1.1035	1.1057	1.1078
CHF/JPY	165.71	166.40	167.17	167.86	168.63	169.32	170.09
GBP/AUD	2.0164	2.0296	2.0370	2.0502	2.0576	2.0708	2.0782
CAD/JPY	101.08	101.60	102.52	103.04	103.97	104.48	105.41
EUR/CAD	1.5461	1.5539	1.5585	1.5663	1.5709	1.5787	1.5833
GBP/CAD	1.8367	1.8466	1.8525	1.8624	1.8683	1.8782	1.8841
AUD/CAD	0.8956	0.8994	0.9042	0.9080	0.9128	0.9166	0.9214
NZD/CHF	0.4966	0.4993	0.5041	0.5068	0.5116	0.5143	0.5191
AUD/CHF	0.5488	0.5512	0.5556	0.5580	0.5624	0.5648	0.5692
EUR/NZD	1.8718	1.8814	1.8871	1.8967	1.9024	1.9120	1.9177
GBP/NZD	2.2108	2.2286	2.2396	2.2574	2.2684	2.2862	2.2972
CAD/CHF	0.6051	0.6077	0.6117	0.6143	0.6183	0.6209	0.6249
NZD/CAD	0.8169	0.8194	0.8227	0.8252	0.8285	0.8310	0.8343
USD/HUF	361.44	363.55	365.22	367.34	369.01	371.13	372.80
USD/MXN	19.5368	19.6921	19.8142	19.9695	20.0916	20.2469	20.3690
USD/NOK	10.5091	10.5704	10.6157	10.6770	10.7223	10.7836	10.8289
USD/ZAR	17.9757	18.0562	18.2007	18.2812	18.4257	18.5062	18.6507
EUR/HUF	397.08	397.94	398.57	399.44	400.06	400.93	401.55
EUR/ZAR	19.5398	19.6395	19.7100	19.8097	19.8802	19.9799	20.0504
EUR/NOK	11.4681	11.5170	11.5492	11.5981	11.6303	11.6792	11.7114
EUR/SEK	10.9149	10.9616	10.9936	11.0403	11.0723	11.1190	11.1510
USD/SEK	9.9732	10.0411	10.0875	10.1554	10.2018	10.2697	10.3161
PALADYUM	931.10	946.05	956.61	971.56	982.11	997.06	1007.62
PLATIN	967.72	976.68	986.57	995.53	1005.42	1014.38	1024.27
ALUMINYUM	0.95	0.96	0.97	0.98	1.00	1.00	1.02
KAKAO	7217.67	7486.33	7676.67	7945.33	8135.67	8404.33	8594.67
BUGDAY	543.42	549.33	553.17	559.08	562.92	568.83	572.67
MISIR	448.50	452.50	455.50	459.50	462.50	466.50	469.50
SOYA FASULYESI	995.83	1000.67	1008.33	1013.17	1020.83	1025.67	1033.33

* Pivot tablosu destek/direnç seviyelerinin belirlenmesi için kullanılır. Lütfen kullanım sırasında rakamların en son kapanış verileri üzerinden hesaplandığını dikkate alınız.

Bu raporda yer alan bilgi ve yorumlar Şeker Yatırım Menkul Değerler A.Ş. Kaldıraçlı İşlemler Müdürlüğü tarafından güvenilir olduğuna inanılan kaynaklardan yararlanarak hazırlanmıştır. Bu kaynaklardaki hata ve eksikliklerden ve bu bilgilerin ticari amaçlı operasyonlarda kullanılmasından doğabilecek zararlardan Şeker Yatırım Menkul Değerler A.Ş. hiçbir şekilde sorumlu tutulamaz.

PİVOT TABLOSU (CAMARILLA)

	Destek 4	Destek 3	Destek 2	Destek 1	Pivot	Direnç 1	Direnç 2	Direnç 3	Direnç 4
EUR/USD	1.0833	1.0855	1.0863	1.0870	1.0874	1.0886	1.0893	1.0901	1.0923
USD/TRY	36.3669	36.4478	36.4747	36.5017	36.6263	36.5556	36.5825	36.6095	36.6903
EUR/TRY	39.5493	39.6391	39.6690	39.6990	39.8378	39.7588	39.7888	39.8187	39.9085
ALTIN	2970.51	2977.75	2980.17	2982.58	2989.49	2987.41	2989.82	2992.24	2999.48
GÜMÜŞ	33.48	33.63	33.68	33.73	33.80	33.83	33.88	33.93	34.09
BRENT	69.81	70.03	70.10	70.17	70.10	70.32	70.39	70.46	70.68
HAM PETROL	66.45	66.68	66.76	66.84	66.82	66.99	67.07	67.15	67.38
USD/JPY	148.10	148.45	148.57	148.69	148.52	148.92	149.04	149.16	149.51
GBP/USD	1.2907	1.2920	1.2924	1.2929	1.2934	1.2937	1.2942	1.2946	1.2959
USD/CHF	0.8822	0.8835	0.8839	0.8844	0.8843	0.8852	0.8857	0.8861	0.8874
AUD/USD	0.6295	0.6311	0.6316	0.6321	0.6312	0.6331	0.6336	0.6341	0.6357
NZD/USD	0.5718	0.5735	0.5741	0.5746	0.5734	0.5758	0.5763	0.5769	0.5786
EUR/JPY	160.45	161.07	161.28	161.48	161.37	161.90	162.10	162.31	162.93
GBP/JPY	191.46	191.86	191.99	192.13	192.11	192.39	192.53	192.66	193.06
EUR/GBP	0.8382	0.8397	0.8402	0.8407	0.8405	0.8417	0.8422	0.8427	0.8442
USD/CAD	1.4259	1.4314	1.4333	1.4351	1.4373	1.4389	1.4407	1.4426	1.4481
NZD/JPY	84.57	84.96	85.09	85.22	85.01	85.48	85.61	85.74	86.13
EUR/AUD	1.7135	1.7167	1.7178	1.7188	1.7226	1.7210	1.7220	1.7231	1.7263
GBP/CHF	1.1420	1.1435	1.1440	1.1445	1.1445	1.1455	1.1460	1.1465	1.1480
AUD/JPY	93.29	93.66	93.78	93.90	93.64	94.14	94.26	94.38	94.74
EUR/CHF	0.9575	0.9602	0.9611	0.9620	0.9619	0.9638	0.9647	0.9656	0.9683
AUD/NZD	1.0988	1.1000	1.1004	1.1008	1.1014	1.1016	1.1020	1.1024	1.1036
CHF/JPY	167.14	167.54	167.67	167.81	167.86	168.08	168.21	168.34	168.74
GBP/AUD	2.0332	2.0388	2.0407	2.0426	2.0502	2.0464	2.0483	2.0502	2.0558
CAD/JPY	102.66	103.05	103.19	103.32	103.04	103.58	103.71	103.85	104.24
EUR/CAD	1.5564	1.5598	1.5609	1.5621	1.5663	1.5643	1.5655	1.5666	1.5700
GBP/CAD	1.8497	1.8541	1.8555	1.8570	1.8624	1.8598	1.8613	1.8627	1.8671
AUD/CAD	0.9044	0.9067	0.9075	0.9083	0.9080	0.9099	0.9107	0.9115	0.9138
NZD/CHF	0.5048	0.5068	0.5075	0.5082	0.5068	0.5096	0.5103	0.5110	0.5130
AUD/CHF	0.5562	0.5580	0.5587	0.5593	0.5580	0.5605	0.5611	0.5618	0.5636
EUR/NZD	1.8843	1.8885	1.8899	1.8913	1.8967	1.8941	1.8955	1.8969	1.9011
GBP/NZD	2.2347	2.2426	2.2452	2.2479	2.2574	2.2531	2.2558	2.2584	2.2663
CAD/CHF	0.6122	0.6140	0.6146	0.6152	0.6143	0.6164	0.6170	0.6176	0.6194
NZD/CAD	0.8228	0.8244	0.8249	0.8255	0.8252	0.8265	0.8271	0.8276	0.8292
USD/HUF	364.81	365.85	366.20	366.54	367.34	367.24	367.58	367.93	368.97
USD/MXN	19.7838	19.8601	19.8855	19.9110	19.9695	19.9618	19.9873	20.0127	20.0890
USD/NOK	10.6023	10.6316	10.6414	10.6511	10.6770	10.6707	10.6804	10.6902	10.7195
USD/ZAR	18.2215	18.2833	18.3040	18.3246	18.2812	18.3658	18.3865	18.4071	18.4690
EUR/HUF	398.38	398.79	398.93	399.06	399.44	399.34	399.47	399.61	400.02
EUR/ZAR	19.6868	19.7336	19.7492	19.7648	19.8097	19.7960	19.8116	19.8272	19.8740
EUR/NOK	11.5369	11.5592	11.5666	11.5741	11.5981	11.5889	11.5964	11.6038	11.6261
EUR/SEK	10.9822	11.0039	11.0111	11.0183	11.0403	11.0327	11.0399	11.0471	11.0688
USD/SEK	10.0710	10.1025	10.1129	10.1234	10.1554	10.1444	10.1549	10.1653	10.1968
PALADYUM	953.13	960.15	962.49	964.82	971.56	969.50	971.84	974.18	981.19
PLATIN	986.08	991.27	992.99	994.72	995.53	998.18	999.91	1001.63	1006.82
ALUMINYUM	0.98	0.98	0.98	0.99	0.98	0.99	0.99	0.99	1.00
KAKAO	7614.55	7740.78	7782.85	7824.93	7945.33	7909.08	7951.15	7993.23	8119.45
BUGDAY	551.64	554.32	555.21	556.11	559.08	557.89	558.79	559.68	562.36
MISIR	454.65	456.58	457.22	457.86	459.50	459.14	459.78	460.43	462.35
SOYA FASULYESI	1009.13	1012.56	1013.71	1014.85	1013.17	1017.15	1018.29	1019.44	1022.88

* Pivot tablosu destek/direnç seviyelerinin belirlenmesi için kullanılır. Lütfen kullanım sırasında rakamların en son kapanış verileri üzerinden hesaplandığını dikkate alınız.

PİVOT TABLOSU (WOODIE)

	Destek 4	Destek 3	Destek 2	Destek 1	Pivot	Direnç 1	Direnç 2	Direnç 3	Direnç 4
EUR/USD	1.0671	1.0753	1.0792	1.0835	1.0874	1.0917	1.0956	1.0999	1.1081
USD/TRY	35.8424	36.1364	36.3323	36.4304	36.6263	36.7244	36.9203	37.0184	37.3124
EUR/TRY	38.9668	39.2934	39.5112	39.6200	39.8378	39.9466	40.1644	40.2732	40.5998
ALTIN	2921.39	2947.73	2963.15	2974.07	2989.49	3000.41	3015.83	3026.75	3053.09
GÜMÜŞ	32.40	32.96	33.24	33.51	33.80	34.07	34.35	34.62	35.18
BRENT	68.21	68.99	69.32	69.78	70.10	70.57	70.89	71.35	72.14
HAM PETROL	64.74	65.59	65.97	66.44	66.82	67.29	67.66	68.14	68.99
USD/JPY	145.48	146.75	147.25	148.03	148.52	149.30	149.80	150.58	151.85
GBP/USD	1.2814	1.2862	1.2886	1.2910	1.2934	1.2958	1.2982	1.3006	1.3054
USD/CHF	0.8725	0.8773	0.8795	0.8821	0.8843	0.8869	0.8891	0.8917	0.8965
AUD/USD	0.6179	0.6235	0.6256	0.6291	0.6312	0.6347	0.6368	0.6403	0.6459
NZD/USD	0.5588	0.5650	0.5672	0.5712	0.5734	0.5774	0.5796	0.5836	0.5898
EUR/JPY	155.89	158.15	159.11	160.40	161.37	162.65	163.62	164.91	167.16
GBP/JPY	188.55	190.00	190.66	191.46	192.11	192.91	193.57	194.37	195.82
EUR/GBP	0.8273	0.8327	0.8351	0.8381	0.8405	0.8435	0.8459	0.8489	0.8543
USD/CAD	1.3867	1.4069	1.4171	1.4271	1.4373	1.4473	1.4575	1.4675	1.4877
NZD/JPY	81.62	83.04	83.59	84.47	85.01	85.89	86.43	87.31	88.74
EUR/AUD	1.6923	1.7039	1.7110	1.7155	1.7226	1.7271	1.7342	1.7387	1.7503
GBP/CHF	1.1310	1.1365	1.1390	1.1420	1.1445	1.1475	1.1500	1.1530	1.1585
AUD/JPY	90.53	91.85	92.32	93.17	93.64	94.49	94.96	95.81	97.13
EUR/CHF	0.9377	0.9476	0.9520	0.9575	0.9619	0.9674	0.9718	0.9773	0.9872
AUD/NZD	1.0906	1.0949	1.0971	1.0992	1.1014	1.1035	1.1057	1.1078	1.1121
CHF/JPY	164.25	165.71	166.40	167.17	167.86	168.63	169.32	170.09	171.55
GBP/AUD	1.9958	2.0164	2.0296	2.0370	2.0502	2.0576	2.0708	2.0782	2.0988
CAD/JPY	99.64	101.08	101.60	102.52	103.04	103.97	104.48	105.41	106.85
EUR/CAD	1.5337	1.5461	1.5539	1.5585	1.5663	1.5709	1.5787	1.5833	1.5957
GBP/CAD	1.8209	1.8367	1.8466	1.8525	1.8624	1.8683	1.8782	1.8841	1.8999
AUD/CAD	0.8870	0.8956	0.8994	0.9042	0.9080	0.9128	0.9166	0.9214	0.9300
NZD/CHF	0.4891	0.4966	0.4993	0.5041	0.5068	0.5116	0.5143	0.5191	0.5266
AUD/CHF	0.5420	0.5488	0.5512	0.5556	0.5580	0.5624	0.5648	0.5692	0.5760
EUR/NZD	1.8565	1.8718	1.8814	1.8871	1.8967	1.9024	1.9120	1.9177	1.9330
GBP/NZD	2.1820	2.2108	2.2286	2.2396	2.2574	2.2684	2.2862	2.2972	2.3260
CAD/CHF	0.5985	0.6051	0.6077	0.6117	0.6143	0.6183	0.6209	0.6249	0.6315
NZD/CAD	0.8111	0.8169	0.8194	0.8227	0.8252	0.8285	0.8310	0.8343	0.8401
USD/HUF	357.65	361.44	363.55	365.22	367.34	369.01	371.13	372.80	376.58
USD/MXN	19.2594	19.5368	19.6921	19.8142	19.9695	20.0916	20.2469	20.3690	20.6464
USD/NOK	10.4025	10.5091	10.5704	10.6157	10.6770	10.7223	10.7836	10.8289	10.9355
USD/ZAR	17.7507	17.9757	18.0562	18.2007	18.2812	18.4257	18.5062	18.6507	18.8757
EUR/HUF	395.59	397.08	397.94	398.57	399.44	400.06	400.93	401.55	403.04
EUR/ZAR	19.3696	19.5398	19.6395	19.7100	19.8097	19.8802	19.9799	20.0504	20.2206
EUR/NOK	11.3870	11.4681	11.5170	11.5492	11.5981	11.6303	11.6792	11.7114	11.7925
EUR/SEK	10.8362	10.9149	10.9616	10.9936	11.0403	11.0723	11.1190	11.1510	11.2297
USD/SEK	9.8589	9.9732	10.0411	10.0875	10.1554	10.2018	10.2697	10.3161	10.4304
PALADYUM	905.60	931.10	946.05	956.61	971.56	982.11	997.06	1007.62	1033.12
PLATIN	948.87	967.72	976.68	986.57	995.53	1005.42	1014.38	1024.27	1043.12
ALUMINYUM	0.93	0.95	0.96	0.97	0.98	1.00	1.00	1.02	1.04
KAKAO	6758.67	7217.67	7486.33	7676.67	7945.33	8135.67	8404.33	8594.67	9053.67
BUGDAY	533.67	543.42	549.33	553.17	559.08	562.92	568.83	572.67	582.42
MISIR	441.50	448.50	452.50	455.50	459.50	462.50	466.50	469.50	476.50
SOYA FASULYESI	983.33	995.83	1000.67	1008.33	1013.17	1020.83	1025.67	1033.33	1045.83

* Pivot tablosu destek/direnç seviyelerinin belirlenmesi için kullanılır. Lütfen kullanım sırasında rakamların en son kapanış verileri üzerinden hesaplandığını dikkate alınız.

Bu raporda yer alan bilgi ve yorumlar Şeker Yatırım Menkul Değerler A.Ş. Kaldıraçlı İşlemler Müdürlüğü tarafından güvenilir olduğuna inanılan kaynaklardan yararlanarak hazırlanmıştır. Bu kaynaklardaki hata ve eksikliklerden ve bu bilgilerin ticari amaçlı operasyonlarda kullanılmasından doğabilecek zararlardan Şeker Yatırım Menkul Değerler A.Ş. hiçbir şekilde sorumlu tutulamaz.

ŞekerFX Ayrıcalıkları

- ✓ Yepyeni arayüz ile geliştirilmiş tümüyle Türkçe İşlem Platformu >>>
- ✓ Dünyada bir ilk! **ANLIK OTOHESAP** ile işlem karmaşıklığına son. Siz değerli yatırımcılarımız için finans mühendislerimiz tarafından geliştirilmiş anlık hesap tekniği ile o anki teminat gereksinimini hiçbir işlem yapmadan görüntüleyebilirsiniz >>>
- ✓ **MAKRO HABERLER** ile piyasadaki tüm gelişmelerden anında haberdar olabilirsiniz
- ✓ Anlık olarak güncellenen **OTOMATİK EKONOMİK TAKVİM** sayesinde tüm gelişmeleri beklentileriyle önceden görüntüleyebilir, stratejilerinizi buna göre oluşturabilirsiniz >>>
- ✓ İşlem stratejinizi yazın, gerisini "O" yapın. **OTOMATİK İŞLEM** özelliği ile tüm stratejilerinizi ekran karşısında olmadan piyasada uygulayabilirsiniz
- ✓ **ONLINE EĞİTİM** ile FX çok kolay. FX eğitiminin yanı sıra temel ve teknik analiz eğitimlerine bir tıkla ulaşabilirsiniz >>>



Herkes gibi siz de **ŞekerFX Hesap** sahibi olmak için hemen bir kullanıcı hesabı oluşturun DEMO hesabı açmak ve **ŞekerFX** platformunu denemek için [tıklayınız](#)
Gerçek hesap açarak dünya piyasalarına anında bağlanmak için [tıklayınız](#)

Şeker Yatırım Menkul Değerler A.Ş. Kaldıraçlı İşlemler Müdürlüğü

Adres	: Büyükdere Cad. No:171 Metrocity A Blok Kat:4 Şişli / İstanbul
Telefon	: (0212) 334 33 55
Fax	: (0212) 334 33 34
E-mail	: sekerfx@sekeryatirim.com.tr