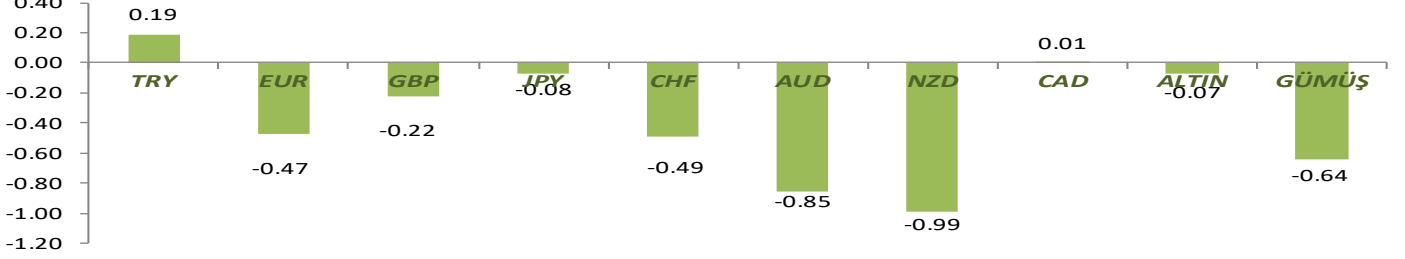


HAFTANIN KRİTİK GELİŞMELERİ

17 Mart 15:30 ABD Çekirdek Perakende Satışlar (Aylık) (Beklenti: %0.3 / Önceki: %0.4)
 17 Mart 16:30 ABD Perakende Satışlar (Beklenti: %0.6 / Önceki: %0.9)
 18 Mart 16:15 ABD Sanayi Üretimi (Yıllık) (Beklenti: % / Önceki: %2.0)
 18 Mart 15:15 ABD Sanayi Üretimi (Aylık) (Beklenti: %0.2 / Önceki: %0.5)
 19 Mart 13:00 Euro Bölgesi Tüketici Fiyat Endeksi (TÜFE) (Yıllık) (Beklenti: %2.4 / Önceki: %2.5)
 19 Mart 13:00 Euro Bölgesi Tüketici Fiyat Endeksi (TÜFE) (Aylık) (Beklenti: %0.5 / Önceki: %0.3)
 19 Mart 21:00 ABD FOMC Ekonomik Planları
 19 Mart 21:00 ABD FOMC Açıklaması
 19 Mart 21:00 ABD Faiz Oranı Kararı (Beklenti: %4.50 / Önceki: %4.50)
 19 Mart 21:30 ABD FOMC Basın Toplantısı
 20 Mart 10:00 İngiltere İşsizlik Oranı (Beklenti: %4.4 / Önceki: %4.4)
 20 Mart 10:00 Türkiye İşsizlik Oranı (Beklenti: % / Önceki: %6.4)
 20 Mart 15:00 ABD İstatistik Hükümeti Faiz Oranı Kararı (Beklenti: %4.50 / Önceki: %4.50)
 20 Mart 15:30 ABD İstatistik Hükümeti Faiz Oranı Kararı (Beklenti: 222K / Önceki: 220K)
 20 Mart 15:30 ABD Philadelphia Fed İmalat Endeksi (Beklenti: 9.4 / Önceki: 18.1)
 20 Mart 17:00 ABD İkinci El Konut Satışları (Beklenti: 3.94M / Önceki: 4.08M)
 21 Mart 13:00 Euro Bölgesi Avrupa Liderleri Zirvesi

PARİTELERİN DOLARA KARŞI YÜZDESEL DEĞİŞİMİ



AB Misilleme Tarifelerini Erteleledi

Haftanın dördüncü işlem gününde EURUSD değer kaybederek 1.0851 seviyesine çekildi, USDTRY ise yataya yakın seyrederken 37.7393'te kapanış yaptı. Ons altın, 3057 dolarla tarihi zirvesini yeniledi ancak hafif geri çekilerek günü 3044 seviyesinde tamamladı. ABD'de işsizlik maası başvuruları 223 bine yükseldi, ancak beklentilerin altında kaldı. İkinci el konut satışları ise Şubat'ta %4.2 artarak piyasa tahminlerini aştı. Avrupa Birliği, ABD'nin çelik ve alüminyum tarifelerine karşı almayı planladığı önlemleri nisan ortasına kadar ertelediğini duyurdu. İngiltere Merkez Bankası, beklentilere paralel olarak politika faizini %4.50 seviyesinde sabit bıraktı. Türkiye Cumhuriyet Merkez Bankası, gecelik borç verme faizini 2 puan artırarak %46'ya çıkardı. Politika faizini %42.5'te, gecelik borçlanma faiz oranını ise %41'de sabit tuttu. HSBC, İstanbul Büyükşehir Belediye Başkanı Ekrem İmamoğlu'nun gözaltına alınmasının ardından yayımladığı raporda, USDTRY kurunun öngördükleri patikadan saptığını belirtti. Banka, artan siyasi belirsizliğin dolarizasyonu ve enflasyonu riskini yükselttiğine dikkat çekti.

EURUSD:

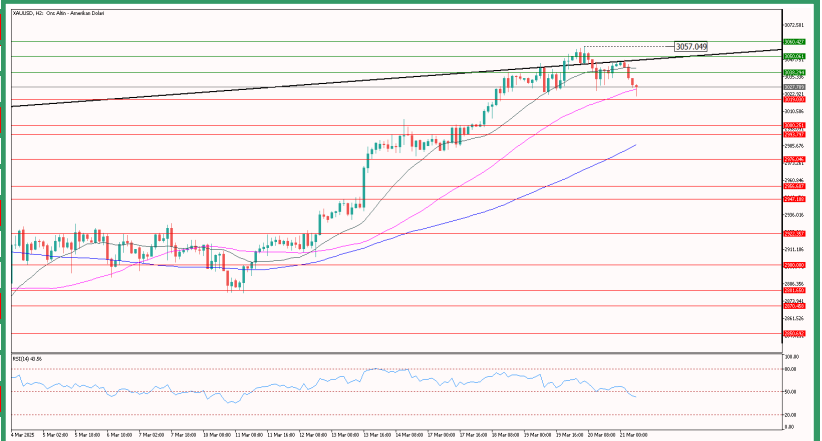
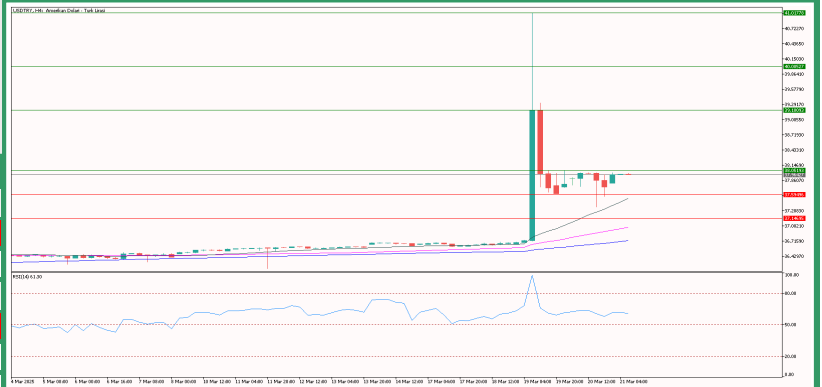
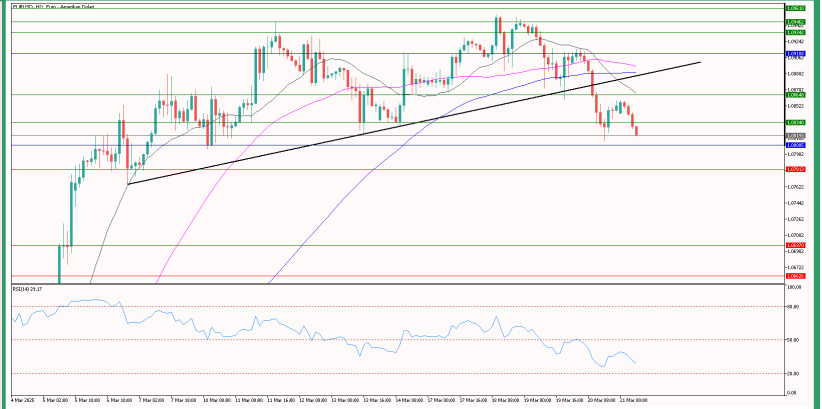
Yükselen trend desteğini kıran parite, 1.0834 seviyesinin altında kapanış yaparak düşüşünü sürdürdü ve 1.0808 desteğini test etmeye yaklaştı. RSI(14) göstergesinin 29 seviyesinde olması, aşırı satım bölgesine yaklaşıldığını gösterirken, 1.0808 desteğinin de yakın olması bu seviyeden alımların gelebileceğine işaret ediyor. Bu durumda paritenin 1.08 seviyesinin üzerinde kalma olasılığı güçlenebilir. Ancak, 1.0808 desteğinin de kırılması halinde geri çekilmenin 1.0783 seviyesine kadar devam etmesi beklenebilir.

USDTRY:

Dolar/TL, 38.0519 seviyesinde yatay seyrini koruyor ve gün içinde siyasi belirsizliğin artmaması durumunda bu seviyede kalması bekleniyor. 38.0519 seviyesinin aşılması halinde yükselişin 39.1809 direncine kadar devam edebileceği öngörülmüyor. Öte yandan, 37.5949 seviyesi ise 80 saatlik hareketli ortalamının bulunduğu bölge olarak destek konumunda izlenebilir.

ALTIN:

3046 seviyesinin kırılmasıyla yeniden yükselen kanal içine giren ons altın, 100 saatlik hareketli ortalamının bulunduğu 3026 seviyesinde işlem görüyor. Bu seviyenin de aşağı yönlü kırılması halinde 3019 kritik destek olarak takip edilebilir. 3019'un da kırılması durumunda ise 3000 seviyeleri gündeme gelebilir. Öte yandan, 3038 seviyesi ise direnç olarak izlenebilir.



SIRA	VOLATİL	YÜKSELENLER	DÜŞENLER
1	EURTRY	GBPAUD	NZDCAD
	-0.23%	1.98%	-1.00%
2	41.1988	2.0574	0.8248
	XAGUSD	GBPNZD	NZDUSD
3	-0.64%	1.83%	-0.99%
	33.5885	2.2520	0.5758
4	NZDJPY	USDHUF	NZDJPY
	-0.92%	0.72%	-0.92%
5	85.6645	367.3500	85.6645
	NZDUSD	EURNZD	AUDCAD
6	-0.99%	0.71%	-0.87%
	0.5758	1.8849	0.9029
7	AUDJPY	USDCHF	AUDUSD
	-0.82%	0.55%	-0.85%
8	93.7585	0.8819	0.6303
	EURJPY	CADCHF	AUDJPY
9	-0.41%	0.50%	-0.82%
	161.4800	0.6158	93.7585
10	USDTRY	USDMXN	XAGUSD
	-0.19%	0.49%	-0.64%
11	37.8156	20.1501	33.5885

Bu raporda yer alan bilgi ve yorumlar Şeker Yatırım Menkul Değerler A.Ş. Kaldıraçlı İşlemler Müdürlüğü tarafından güvenilir olduğuna inanılan kaynaklardan yararlanarak hazırlanmıştır. Bu kaynaklardaki hata ve eksikliklerden ve bu bilgilerin ticari amaçlı operasyonlarda kullanılmasından doğabilecek zararlardan Şeker Yatırım Menkul Değerler A.Ş. hiçbir şekilde sorumlu tutulamaz.

RAKAMLARLA PARİTELER

	Kapanış	%	Düşük	Yüksek	Hacim	5 Gün. %	5 G. Düş.	5 G. Yük.	52 H. Düş.	52 H. Yük.
EUR/USD	1.0853	-0.47	1.0814	1.0919	Azaldı	-0.01	1.0815	1.0956	1.0178	1.1214
USD/TRY	37.8156	-0.19	37.5246	38.0962	Azaldı	3.30	36.5281	41.5297	31.7540	41.5297
EUR/TRY	41.1988	-0.23	40.6960	41.7943	Azaldı	3.47	39.7289	45.2004	34.2675	45.2004
ALTIN	3045.06	-0.07	3025.80	3057.41	Arttı	1.87	2978.57	3057.41	2149.68	3057.41
GÜMÜŞ	33.5885	-0.64	33.1055	33.9456	Azaldı	-0.86	33.1055	34.2399	24.3284	34.8665
BRENT	71.84	1.83	70.19	71.85	Arttı	2.95	69.61	71.85	68.23	91.58
HAM PETROL	68.33	1.98	66.60	68.35	Arttı	2.73	66.08	68.47	64.77	87.12
USD/JPY	148.80	0.08	148.18	148.96	Azaldı	0.64	147.75	150.15	139.58	161.96
GBP/USD	1.2966	-0.22	1.2936	1.3015	Arttı	0.11	1.2911	1.3015	1.2100	1.3435
USD/CHF	0.8819	0.49	0.8756	0.8843	Arttı	-0.02	0.8756	0.8864	0.8327	0.9225
AUD/USD	0.6303	-0.85	0.6271	0.6365	Azaldı	0.29	0.6271	0.6391	0.6088	0.6942
NZD/USD	0.5758	-0.99	0.5723	0.5826	Arttı	1.04	0.5694	0.5831	0.5517	0.6379
EUR/JPY	161.48	-0.41	160.74	163.21	Azaldı	0.67	160.08	164.19	154.41	175.44
GBP/JPY	192.94	-0.20	192.06	193.59	Azaldı	0.77	191.31	194.92	180.10	208.12
EUR/GBP	0.8371	-0.17	0.8351	0.8390	Azaldı	-0.10	0.8351	0.8429	0.8222	0.8645
USD/CAD	1.4325	-0.01	1.4313	1.4402	Arttı	-0.79	1.4264	1.4476	1.3420	1.4794
NZD/JPY	85.66	-0.92	85.04	86.71	Azaldı	1.69	84.13	87.37	83.06	99.77
EUR/AUD	1.7218	0.39	1.7143	1.7269	Arttı	-0.29	1.7086	1.7298	1.5814	1.7474
GBP/CHF	1.1434	0.20	1.1370	1.1461	Arttı	0.09	1.1366	1.1470	1.0744	1.1906
AUD/JPY	93.76	-0.82	93.17	94.67	Azaldı	0.93	92.79	95.75	90.14	109.38
EUR/CHF	0.9571	0.02	0.9530	0.9588	Azaldı	-0.02	0.9530	0.9664	0.9092	0.9939
AUD/NZD	1.0947	0.13	1.0914	1.0964	Arttı	-0.75	1.0914	1.1037	1.0472	1.1200
CHF/JPY	168.68	-0.29	168.09	169.71	Azaldı	0.68	167.09	171.04	159.39	181.43
GBP/AUD	2.0574	0.72	2.0437	2.0650	Arttı	-0.17	2.0326	2.0650	1.8901	2.0650
CAD/JPY	103.86	0.03	103.14	104.04	Azaldı	1.46	102.11	105.03	101.38	118.87
EUR/CAD	1.5546	-0.47	1.5525	1.5641	Azaldı	-0.79	1.5525	1.5740	1.4489	1.5858
GBP/CAD	1.8573	-0.29	1.8550	1.8664	Arttı	-0.69	1.8491	1.8723	1.6887	1.8780
AUD/CAD	0.9029	-0.87	0.9013	0.9115	Arttı	-0.50	0.9013	0.9141	0.8782	0.9378
NZD/CHF	0.5076	-0.50	0.5051	0.5113	Arttı	1.00	0.5020	0.5139	0.4944	0.5625
AUD/CHF	0.5559	-0.36	0.5534	0.5585	Azaldı	0.27	0.5534	0.5631	0.5366	0.6101
EUR/NZD	1.8849	0.50	1.8717	1.8928	Arttı	-1.02	1.8717	1.9064	1.7380	1.9170
GBP/NZD	2.2520	0.71	2.2316	2.2631	Arttı	-0.95	2.2269	2.2753	2.0567	2.2907
CAD/CHF	0.6158	0.46	0.6108	0.6167	Arttı	0.79	0.6102	0.6171	0.6055	0.6722
NZD/CAD	0.8248	-1.00	0.8227	0.8349	Arttı	0.24	0.8219	0.8349	0.7996	0.8613
USD/HUF	367.35	0.55	364.56	369.74	Arttı	-0.30	362.89	369.74	351.12	406.75
USD/MXN	20.1501	0.40	20.0257	20.2694	Arttı	0.32	19.8473	20.2694	16.2607	21.2935
USD/NOK	10.5568	-0.04	10.5465	10.6653	Arttı	-1.19	10.4859	10.7384	10.2308	11.8717
USD/ZAR	18.1559	-0.21	18.0861	18.2991	Azaldı	-1.00	18.0013	18.3618	16.4188	19.9780
EUR/HUF	398.6900	0.08	397.8885	399.9640	Azaldı	-0.26	397.0580	401.1030	382.7020	417.3700
EUR/ZAR	19.7062	-0.25	19.6738	19.8400	Azaldı	-1.02	19.6739	19.9330	18.5017	20.6920
EUR/NOK	11.4552	-0.52	11.4420	11.5615	Azaldı	-1.20	11.4420	11.6469	11.2245	12.3521
EUR/SEK	10.9916	-0.20	10.9849	11.0594	Arttı	-0.65	10.9717	11.0871	10.7250	12.2336
USD/SEK	10.1280	0.24	10.0801	10.2099	Arttı	-0.68	10.0233	10.2233	9.8800	11.5214
PALADYUM	955.62	-0.64	943.50	966.00	Azaldı	-1.22	943.50	986.51	831.00	1247.65
PLATIN	989.04	-0.77	980.62	1002.49	Azaldı	-1.15	980.62	1011.68	888.01	1097.32
ALUMINYUM	0.9869	1.11	0.9712	0.9915	Arttı	3.02	0.9438	0.9915	0.9386	1.3652
KAKAO	8071.00	-0.62	7916.00	8356.00	Arttı	-1.24	7755.00	8356.00	6016.00	12931.00
BUGDAY	557.25	-1.11	552.25	568.00	Azaldı	-0.93	552.25	575.25	514.25	720.00
MISIR	469.00	1.52	462.00	470.25	Arttı	0.81	455.25	470.25	385.00	518.75
SOYA FASULYESİ	1013.00	0.47	1004.00	1014.50	Azaldı	0.22	1004.00	1021.75	947.00	1258.25

* Tabloda kullanılan ifadelerde; % dünkü değişimi; Kapanış, Yüksek, Düşük dönün değerlerini; Hacim, bir önceki güne göre hacmin durumu; 5 Gün. %, 5 gün önceye göre değişimi; 5 G. Düş., 5 G. Yük., son 5 günde görülen en düşük ve en yüksek değerleri; 52 H. Düş. ve 52 H. Yük., son 52 haftaki en düşük ve en yüksek değerleri gösterir.

Bu raporda yer alan bilgi ve yorumlar Şeker Yatırım Menkul Değerler A.Ş. Kaldıraçlı İşlemler Müdürlüğü tarafından güvenilir olduğuna inanılan kaynaklardan yararlanarak hazırlanmıştır. Bu kaynaklardaki hata ve eksikliklerden ve bu bilgilerin ticari amaçlı operasyonlarda kullanılmasından doğabilecek zararlardan Şeker Yatırım Menkul Değerler A.Ş. hiçbir şekilde sorumlu tutulamaz.

ZİRVE/DİP ANALİZİ

	Zirveye Uzaklık	Dibe Uzaklık	
	%	%	Zirve/Dip
EUR/USD	3.13%	6.22%	1.10
USD/TRY	0.19%	18.50%	1.19
EUR/TRY	0.23%	19.66%	1.20
ALTIN	0.07%	33.52%	1.34
GÜMÜŞ	3.78%	28.50%	1.33
BRENT	26.21%	4.15%	1.31
HAMPETROL	26.33%	4.06%	1.31
USD/JPY	8.66%	5.82%	1.15
GBP/USD	3.46%	6.54%	1.10
USD/CHF	4.26%	4.92%	1.09
AUD/USD	9.68%	2.55%	1.12
NZD/USD	10.27%	3.66%	1.14
EUR/JPY	8.44%	3.66%	1.12
GBP/JPY	7.68%	5.33%	1.13
EUR/GBP	3.05%	1.69%	1.05
USD/CAD	1.70%	6.65%	1.08
NZD/JPY	15.38%	2.11%	1.18
EUR/AUD	0.68%	7.44%	1.08
GBP/CHF	2.04%	5.79%	1.08
AUD/JPY	16.34%	1.41%	1.18
EUR/CHF	3.65%	3.23%	1.07
AUD/NZD	1.81%	1.98%	1.04
CHF/JPY	6.51%	1.72%	1.08
GBP/AUD	0.17%	8.75%	1.09
CAD/JPY	14.30%	1.85%	1.16
EUR/CAD	1.38%	6.80%	1.08
GBP/CAD	0.69%	9.78%	1.11
AUD/CAD	3.57%	2.31%	1.06
NZD/CHF	10.69%	1.14%	1.12
AUD/CHF	9.49%	0.51%	1.10
EUR/NZD	1.39%	8.29%	1.10
GBP/NZD	0.95%	9.16%	1.10
CAD/CHF	8.82%	0.95%	1.10
NZD/CAD	4.11%	2.91%	1.07
USD/HUF	9.97%	4.53%	1.15
USD/MXN	3.57%	23.51%	1.28
USD/NOK	8.67%	1.55%	1.10
USD/ZAR	6.03%	6.07%	1.12
EUR/HUF	4.38%	3.81%	1.08
EUR/ZAR	4.86%	6.04%	1.11
EUR/NOK	5.37%	1.44%	1.07
EUR/SEK	7.87%	0.58%	1.09
USD/SEK	11.37%	1.16%	1.13
PALADYUM	26.94%	12.41%	1.43
PLATIN	9.93%	9.42%	1.20
ALUMINYUM	36.48%	4.75%	1.43
KAKAO	55.68%	27.91%	1.99
BUGDAY	25.66%	6.45%	1.34
MISIR	9.97%	21.35%	1.33
SOYA FASULYESİ	23.27%	6.27%	1.31

* Tabloda paritelerin zirveye ve dibe uzaklıkları yüzdesel olarak gösterilmiştir. En sondaki kolonda ise paritelerin son 1 yıl içinde gördüğü en yüksek ve en düşük fiyatların oranları verilmiştir.

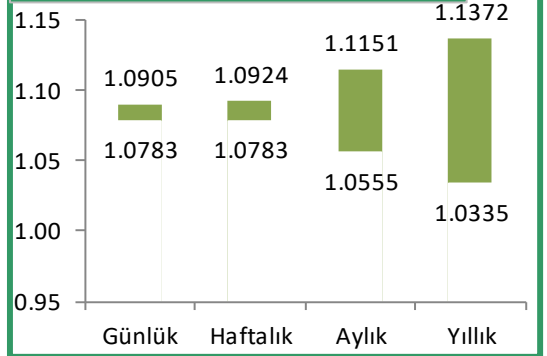
TREND			
	Kısa	Orta	Uzun
EUR/USD	↔	↑	↑
USD/TRY	↑	↑	↑
EUR/TRY	↑	↑	↑
ALTIN	↑	↑	↑
GÜMÜŞ	↓	↑	↑
BRENT	↑	↓	↓
HAM PETROL	↑	↓	↓
USD/JPY	↑	↓	↓
GBP/USD	↑	↑	↑
USD/CHF	↔	↓	↓
AUD/USD	↑	↓	↓
NZD/USD	↑	↔	↓
EUR/JPY	↑	↑	↓
GBP/JPY	↑	↑	↑
EUR/GBP	↓	↑	↓
USD/CAD	↓	↑	↑
NZD/JPY	↑	↓	↓
EUR/AUD	↓	↑	↑
GBP/CHF	↑	↑	↑
AUD/JPY	↑	↓	↓
EUR/CHF	↔	↑	↓
AUD/NZD	↓	↓	↔
CHF/JPY	↑	↑	↑
GBP/AUD	↓	↑	↑
CAD/JPY	↑	↓	↓
EUR/CAD	↓	↑	↑
GBP/CAD	↓	↑	↑
AUD/CAD	↓	↓	↑
NZD/CHF	↑	↓	↓
AUD/CHF	↑	↓	↓
EUR/NZD	↓	↑	↑
GBP/NZD	↓	↑	↑
CAD/CHF	↑	↓	↓
NZD/CAD	↑	↑	↑
USD/HUF	↓	↓	↔
USD/MXN	↑	↓	↑
USD/NOK	↓	↓	↓
USD/ZAR	↓	↓	↓
EUR/HUF	↓	↓	↑
EUR/ZAR	↓	↑	↓
EUR/NOK	↓	↓	↓
EUR/SEK	↓	↓	↓
USD/SEK	↓	↓	↓
PALADYUM	↓	↓	↓
PLATIN	↓	↑	↑
ALUMINYUM	↑	↔	↓
KAKAO	↓	↓	↑
BUGDAY	↓	↓	↑
MISIR	↑	↓	↑
SOYA FASULYESI	↑	↓	↓

* Tabloda kullanılan ifadelerde; paritelerin kısa, orta ve uzun vadelerde yönleri belirlenmiştir. Yeşil renkli oklar yükselişi, kırmızı renkli oklar düşüşü, renksiz oklar ise yatay hareketi gösterir.

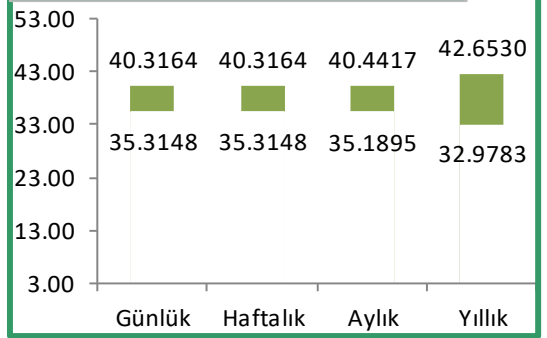
OLASI HAREKET ARALIĞI-1

	Bant	Günlük	Haftalık	Aylık	Yıllık
EURUSD 1 Haf. Or	72	Üst Bant: 1.0905	1.0924	1.1151	1.1372
1 Ay Ort.	90	Mevcut: 1.0853			
1 Yıl Ort.	69	Alt Bant: 1.0783	1.0783	1.0555	1.0335
USDTRY 1 Haf. Or	11664	Üst Bant: 40.3164	40.3164	40.4417	42.6530
1 Ay Ort.	4006	Mevcut: 37.816			
1 Yıl Ort.	1942	Alt Bant: 35.3148	35.3148	35.1895	32.9783
EURTRY 1 Haf. Or	13942	Üst Bant: 43.9346	43.9346	44.9128	46.6134
1 Ay Ort.	6366	Mevcut: 41.199			
1 Yıl Ort.	3502	Alt Bant: 38.4631	38.4631	37.4849	35.7843
XAUUSD 1 Haf. Or	28.98	Üst Bant: 3060.86	3084.47	3157.38	3450.34
1 Ay Ort.	38.83	Mevcut: 3045.06			
1 Yıl Ort.	35.65	Alt Bant: 3005.64	3005.64	2932.73	2639.77
USDJPY 1 Haf. Or	102	Üst Bant: 150.00	150.00	151.18	159.99
1 Ay Ort.	143	Mevcut: 148.80			
1 Yıl Ort.	150	Alt Bant: 147.60	147.60	146.42	137.61
GBPUSD 1 Haf. Or	64	Üst Bant: 1.3018	1.3018	1.3194	1.3634
1 Ay Ort.	80	Mevcut: 1.2966			
1 Yıl Ort.	85	Alt Bant: 1.2914	1.2914	1.2738	1.2299
USDCHF 1 Haf. Or	56	Üst Bant: 0.8873	0.8873	0.8961	0.9268
1 Ay Ort.	64	Mevcut: 0.8819			
1 Yıl Ort.	67	Alt Bant: 0.8765	0.8765	0.8678	0.8370
AUDUSD 1 Haf. Or	56	Üst Bant: 0.6363	0.6363	0.6414	0.6730
1 Ay Ort.	60	Mevcut: 0.6303			
1 Yıl Ort.	59	Alt Bant: 0.6243	0.6243	0.6192	0.5876
NZDUSD 1 Haf. Or	56	Üst Bant: 0.5827	0.5827	0.5881	0.6190
1 Ay Ort.	54	Mevcut: 0.5758			
1 Yıl Ort.	51	Alt Bant: 0.5689	0.5689	0.5635	0.5327
EURJPY 1 Haf. Or	156	Üst Bant: 163.54	163.54	166.17	172.00
1 Ay Ort.	191	Mevcut: 161.48			
1 Yıl Ort.	160	Alt Bant: 159.42	159.42	156.79	150.96
GBPJPY 1 Haf. Or	141	Üst Bant: 194.75	194.75	196.55	206.95
1 Ay Ort.	199	Mevcut: 192.94			
1 Yıl Ort.	198	Alt Bant: 191.14	191.14	189.33	178.93
EURGBP 1 Haf. Or	27	Üst Bant: 0.8410	0.8410	0.8475	0.8583
1 Ay Ort.	38	Mevcut: 0.8371			
1 Yıl Ort.	34	Alt Bant: 0.8332	0.8332	0.8268	0.8160
USDCAD 1 Haf. Or	68	Üst Bant: 1.4431	1.4431	1.4513	1.5012
1 Ay Ort.	112	Mevcut: 1.4325			
1 Yıl Ort.	76	Alt Bant: 1.4219	1.4219	1.4138	1.3638

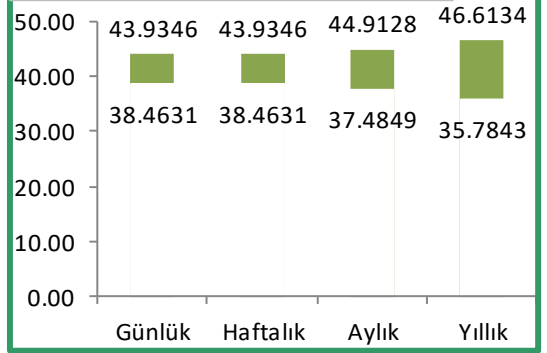
EURUSD İÇİN HEDEF ARALIK



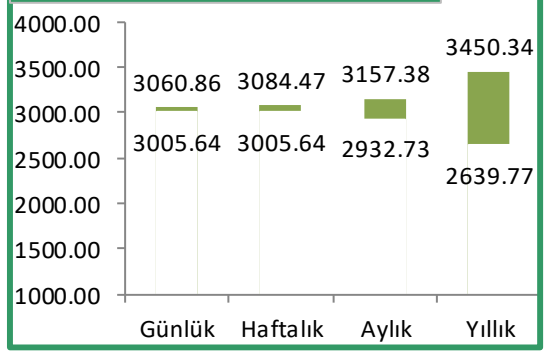
USDTRY İÇİN HEDEF ARALIK



EURTRY İÇİN HEDEF ARALIK



ALTIN İÇİN HEDEF ARALIK

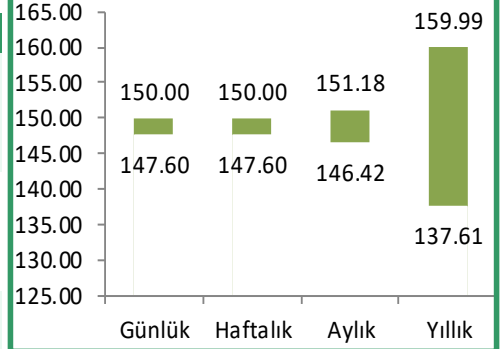


* Tabloda kullanılan ifadelerde; 1 Haf. Ort: 1 Haftalık Ortalama Günlük Bantı, 1 Ay Ort: 1 Aylık Ortalama Günlük Bantı, 1 Yıl Ort: 1 Yıllık Ortalama Günlük Bantı gösterir. Bant sütunundaki rakamlar; pariteler için kaç piplik, altın için kaç dolarlık bant içinde hareket ettiğini gösterir. Mevcut rakamlar ise paritelerin 1 gün önceki kapanış değerini gösterir.

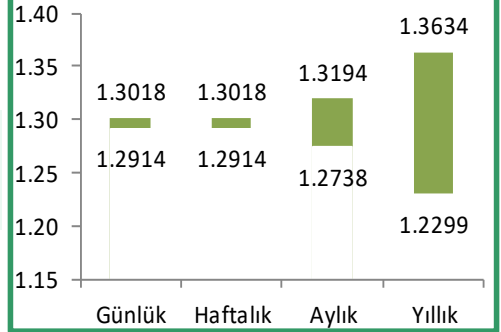
OLASI HAREKET ARALIĞI-2

	Bant	Günlük	Haftalık	Aylık	Yıllık
BRENT	1 Haf. Or 124	Üst Bant: 72.96	72.96	75.90	83.51
	1 Ay Ort. 165	Mevcut: 71.84			
	1 Yıl Ort. 178	Alt Bant: 70.72	70.72	67.77	60.16
GÜMÜŞ	1 Haf. Or 6096	Üst Bant: 34.16	34.16	35.30	38.49
	1 Ay Ort. 7023	Mevcut: 33.59			
	1 Yıl Ort. 8511	Alt Bant: 33.02	33.02	31.88	28.69
HAM PETROL	1 Haf. Or 13139	Üst Bant: 69.53	69.53	72.19	79.50
	1 Ay Ort. 17208	Mevcut: 68.33			
	1 Yıl Ort. 18848	Alt Bant: 67.13	67.13	64.47	57.16
PALADYUM	1 Haf. Or 1905	Üst Bant: 977.12	977.12	997.35	1163.95
	1 Ay Ort. 2558	Mevcut: 955.62			
	1 Yıl Ort. 3667	Alt Bant: 934.12	934.12	913.90	747.29
PLATIN	1 Haf. Or 178961	Üst Bant: 1004.57	1004.57	1025.63	1089.00
	1 Ay Ort. 220027	Mevcut: 989.04			
	1 Yıl Ort. 252811	Alt Bant: 973.51	973.51	952.45	889.08
ALUMINYUM	1 Haf. Or 139	Üst Bant: 1.01	1.01	1.02	1.20
	1 Ay Ort. 104	Mevcut: 0.9869			
	1 Yıl Ort. 212	Alt Bant: 0.96	0.96	0.96	0.77
KAKAO	1 Haf. Or 38060	Üst Bant: 8371.50	8371.50	9343.50	11528.50
	1 Ay Ort. 56995	Mevcut: 8071.00			
	1 Yıl Ort. 54423	Alt Bant: 7770.50	7770.50	6798.50	4613.50
ŞEKER	1 Haf. Or 5640	Üst Bant: 20.36	20.36	20.82	22.75
	1 Ay Ort. 5015	Mevcut: 19.69			
	1 Yıl Ort. 5351	Alt Bant: 19.02	19.02	18.57	16.63
BUĞDAY	1 Haf. Or 1145	Üst Bant: 568.75	568.75	596.25	660.13
	1 Ay Ort. 1415	Mevcut: 557.25			
	1 Yıl Ort. 1568	Alt Bant: 545.75	545.75	518.25	454.38
MISIR	1 Haf. Or 67500	Üst Bant: 476.50	476.50	504.63	535.88
	1 Ay Ort. 113625	Mevcut: 469.0000			
	1 Yıl Ort. 80466	Alt Bant: 461.50	461.50	433.38	402.13
SOYA FASULYESİ	1 Haf. Or 99500	Üst Bant: 1021.88	1021.88	1050.88	1168.63
	1 Ay Ort. 157625	Mevcut: 1013.00			
	1 Yıl Ort. 182837	Alt Bant: 1004.13	1004.13	975.13	857.38
AUDCAD	1 Haf. Or 61	Üst Bant: 0.9093	0.9093	0.9123	0.9327
	1 Ay Ort. 67	Mevcut: 0.9029			
	1 Yıl Ort. 59	Alt Bant: 0.8966	0.8966	0.8935	0.8731
NZDCHF	1 Haf. Or 43	Üst Bant: 0.5136	0.5136	0.5176	0.5417
	1 Ay Ort. 51	Mevcut: 0.5076			
	1 Yıl Ort. 47	Alt Bant: 0.5017	0.5017	0.4976	0.4736

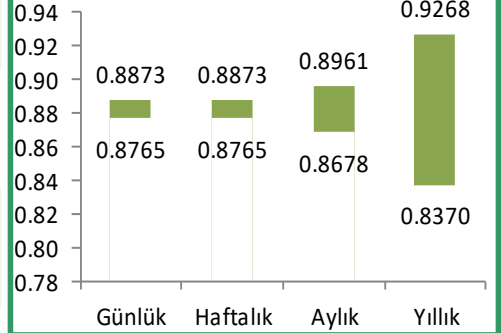
USDJPY İÇİN HEDEF ARALIK



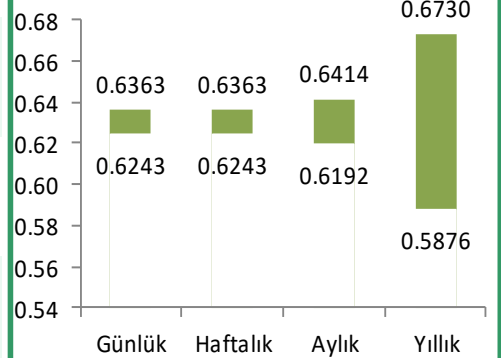
GBPUSD İÇİN HEDEF ARALIK



USDCHF İÇİN HEDEF ARALIK



AUDUSD İÇİN HEDEF ARALIK



* Tabloda kullanılan ifadelerde; 1 Haf. Ort: 1 Haftalık Ortalama Günlük Bandı, 1 Ay Ort: 1 Aylık Ortalama Günlük Bandı, 1 Yıl Ort: 1 Yıllık Ortalama Günlük Bandı gösterir. Bant sütunundaki rakamlar; pariteler için kaç piplik, altın için kaç dolarlık bant içinde hareket ettiğini gösterir. Mevcut rakamlar ise paritelerin 1 gün önceki kapanış değerini gösterir.

Bu raporda yer alan bilgi ve yorumlar Şeker Yatırım Menkul Değerler A.Ş. Kaldıraçlı İşlemler Müdürlüğü tarafından güvenilir olduğuna inanılan kaynaklardan yararlanarak hazırlanmıştır. Bu kaynaklardaki hata ve eksikliklerden ve bu bilgilerin ticari amaçlı operasyonlarda kullanılmasından doğabilecek zararlardan Şeker Yatırım Menkul Değerler A.Ş. hiçbir şekilde sorumlu tutulamaz.

PARİTELERİN HAREKETLİ ORTALAMALARI

	5 Günlük HO	20 Günlük HO	50 Günlük HO	100 Günlük HO
EUR/USD	1.0885	1.0750	1.0609	1.0598
USD/TRY	37.2986	36.7051	36.2139	35.6080
EUR/TRY	40.6524	39.4978	38.4588	37.7679
ALTIN	3021.81	2953.24	2873.08	2782.26
GÜMÜŞ	33.67	32.93	32.13	31.50
BRENT	70.83	71.40	73.05	74.16
HAM PETROL	67.36	68.01	69.67	70.73
USD/JPY	148.78	149.27	151.04	151.81
GBP/USD	1.2973	1.2847	1.2705	1.2688
USD/CHF	0.8804	0.8870	0.8932	0.8915
AUD/USD	0.6333	0.6316	0.6312	0.6364
NZD/USD	0.5779	0.5733	0.5716	0.5765
EUR/JPY	161.94	160.42	160.18	160.85
GBP/JPY	193.02	191.73	191.82	192.54
EUR/GBP	0.8390	0.8367	0.8350	0.8353
USD/CAD	1.4333	1.4352	1.4325	1.4222
NZD/JPY	85.95	85.54	86.31	87.51
EUR/AUD	1.7189	1.7021	1.6808	1.6660
GBP/CHF	1.1422	1.1394	1.1345	1.1308
AUD/JPY	94.20	94.26	95.32	96.58
EUR/CHF	0.9584	0.9533	0.9474	0.9447
AUD/NZD	1.0959	1.1018	1.1043	1.1037
CHF/JPY	168.91	168.26	169.08	170.27
GBP/AUD	2.0484	2.0341	2.0128	1.9944
CAD/JPY	103.81	104.01	105.45	106.77
EUR/CAD	1.5599	1.5426	1.5195	1.5070
GBP/CAD	1.8594	1.8436	1.8197	1.8042
AUD/CAD	0.9076	0.9063	0.9041	0.9047
NZD/CHF	0.5086	0.5083	0.5104	0.5139
AUD/CHF	0.5575	0.5602	0.5638	0.5672
EUR/NZD	1.8839	1.8752	1.8561	1.8388
GBP/NZD	2.2454	2.2413	2.2228	2.2012
CAD/CHF	0.6144	0.6181	0.6236	0.6270
NZD/CAD	0.8282	0.8227	0.8187	0.8198
USD/HUF	366.14	372.23	380.09	381.51
USD/MXN	20.0735	20.2315	20.3284	20.1935
USD/NOK	10.5855	10.8119	11.0033	11.0404
USD/ZAR	18.2008	18.3208	18.3887	18.3312
EUR/HUF	398.54	399.96	402.98	404.07
EUR/ZAR	19.7707	19.6630	19.4907	19.4166
EUR/NOK	11.5201	11.6155	11.6663	11.6952
EUR/SEK	11.0032	11.0605	11.1962	11.3032
USD/SEK	10.1098	10.2952	10.5617	10.6708
PALADYUM	961.13	957.98	961.75	969.94
PLATIN	994.28	982.93	972.73	967.42
ALUMINYUM	0.97	0.97	0.98	1.00
KAKAO	8066.56	8555.59	9285.69	9323.71
BUGDAY	560.95	563.53	564.21	564.25
MISIR	464.01	470.34	472.33	462.24
SOYA FASULYESI	1012.10	1020.58	1025.46	1026.48

* Tabloda belirtilen rakamlar; paritelerin kapanış fiyatları ile sırasıyla 5, 20, 50, 100 günlük üssel hareketli ortalamaları esas alınarak oluşturulmuştur.

TEKNİK İNDİKATÖRLERDE SON DURUM (GÜNLÜK)

	HAR. O. (5,20)	RSI	STOCHASTIC	MACD	MOM	ROC	CCI	PARABOLIC	WILLIAMS %R
EUR/USD	AL 17.02.2025	SAT 19.03.2025	SAT 19.03.2025	SAT 21.03.2025	SAT 21.03.2025	AL 14.02.2025	SAT 13.03.2025	SAT 20.03.2025	SAT 20.03.2025
USD/TRY	AL 23.10.2024	SAT 16.01.2025	SAT 14.03.2025	AL 19.03.2025	AL 7.03.2025	AL 8.11.2024	SAT 27.02.2025	AL 11.03.2025	SAT 19.03.2025
EUR/TRY	AL 20.01.2025	SAT 29.08.2024	SAT 19.03.2025	AL 4.03.2025	AL 3.03.2025	AL 11.02.2025	SAT 13.03.2025	AL 4.03.2025	SAT 19.03.2025
ALTIN	AL 13.03.2025	SAT 21.03.2025	SAT 21.03.2025	AL 14.03.2025	AL 12.03.2025	AL 13.03.2025	SAT 21.03.2025	AL 7.03.2025	SAT 21.03.2025
GÜMÜŞ	AL 7.03.2025	SAT 23.10.2024	SAT 19.03.2025	AL 11.03.2025	AL 6.03.2025	AL 11.03.2025	SAT 19.03.2025	AL 5.03.2025	SAT 20.03.2025
BRENT	SAT 27.01.2025	AL 7.03.2025	AL 20.03.2025	AL 17.03.2025	AL 18.03.2025	AL 21.03.2025	AL 11.03.2025	AL 13.03.2025	AL 11.03.2025
HAM PETROL	SAT 27.01.2025	SAT 16.01.2025	AL 20.03.2025	AL 17.03.2025	AL 18.03.2025	AL 21.03.2025	AL 11.03.2025	AL 13.03.2025	AL 12.03.2025
USD/JPY	AL 20.03.2025	SAT 20.12.2024	AL 21.03.2025	AL 13.03.2025	AL 17.03.2025	AL 21.03.2025	AL 12.03.2025	AL 17.03.2025	AL 11.03.2025
GBP/USD	AL 24.01.2025	SAT 20.03.2025	SAT 20.03.2025	SAT 21.03.2025	AL 3.03.2025	AL 27.01.2025	SAT 13.03.2025	SAT 21.03.2025	SAT 20.03.2025
USD/CHF	SAT 17.02.2025	SAT 14.01.2025	AL 20.03.2025	AL 21.03.2025	AL 20.03.2025	SAT 13.02.2025	AL 12.03.2025	SAT 5.03.2025	AL 20.03.2025
AUD/USD	AL 17.03.2025	AL 13.01.2025	SAT 20.03.2025	SAT 21.03.2025	AL 21.03.2025	AL 17.03.2025	SAT 19.03.2025	AL 6.03.2025	SAT 20.03.2025
NZD/USD	AL 10.03.2025	AL 13.01.2025	SAT 20.03.2025	AL 6.03.2025	AL 11.03.2025	AL 14.03.2025	SAT 20.03.2025	AL 14.03.2025	SAT 20.03.2025
EUR/JPY	AL 6.03.2025	AL 4.12.2024	SAT 19.03.2025	AL 4.03.2025	AL 4.03.2025	AL 7.03.2025	SAT 20.03.2025	AL 5.03.2025	SAT 19.03.2025
GBP/JPY	AL 5.03.2025	AL 12.08.2024	SAT 19.03.2025	AL 3.03.2025	AL 5.03.2025	AL 11.03.2025	SAT 20.03.2025	AL 12.03.2025	SAT 20.03.2025
EUR/GBP	AL 6.03.2025	SAT 15.01.2025	SAT 19.03.2025	AL 5.03.2025	SAT 20.03.2025	AL 5.03.2025	SAT 12.03.2025	SAT 20.03.2025	SAT 19.03.2025
USD/CAD	SAT 19.03.2025	SAT 6.01.2025	AL 21.03.2025	SAT 17.03.2025	SAT 20.03.2025	SAT 17.03.2025	AL 19.03.2025	SAT 6.03.2025	SAT 14.03.2025
NZD/JPY	AL 17.03.2025	AL 4.03.2025	SAT 20.03.2025	AL 12.03.2025	AL 12.03.2025	AL 17.03.2025	SAT 20.03.2025	AL 12.03.2025	AL 21.03.2025
EUR/AUD	AL 27.02.2025	SAT 14.03.2025	AL 20.03.2025	AL 25.02.2025	SAT 21.03.2025	AL 25.02.2025	SAT 13.03.2025	SAT 17.03.2025	SAT 11.03.2025
GBP/CHF	AL 28.01.2025	AL 8.08.2024	AL 21.03.2025	SAT 19.03.2025	AL 19.03.2025	AL 11.03.2025	SAT 17.03.2025	SAT 4.03.2025	SAT 21.03.2025
AUD/JPY	AL 18.03.2025	AL 4.03.2025	SAT 20.03.2025	AL 14.03.2025	AL 14.03.2025	AL 17.03.2025	SAT 20.03.2025	AL 13.03.2025	AL 21.03.2025
EUR/CHF	AL 5.03.2025	SAT 6.03.2025	SAT 18.03.2025	AL 5.03.2025	AL 19.03.2025	AL 5.03.2025	SAT 13.03.2025	AL 5.03.2025	SAT 19.03.2025
AUD/NZD	SAT 26.02.2025	AL 20.03.2025	AL 21.03.2025	SAT 21.02.2025	SAT 3.03.2025	SAT 26.02.2025	AL 13.03.2025	SAT 24.02.2025	SAT 21.03.2025
CHF/JPY	AL 12.03.2025	AL 4.12.2024	SAT 20.03.2025	AL 28.02.2025	AL 4.03.2025	AL 11.03.2025	SAT 20.03.2025	AL 4.03.2025	SAT 19.03.2025
GBP/AUD	AL 25.02.2025	SAT 14.03.2025	AL 20.03.2025	SAT 18.03.2025	AL 18.03.2025	AL 25.02.2025	SAT 12.03.2025	AL 20.03.2025	SAT 21.03.2025
CAD/JPY	AL 19.03.2025	AL 11.03.2025	SAT 20.03.2025	AL 14.03.2025	AL 14.03.2025	AL 21.03.2025	SAT 19.03.2025	AL 12.03.2025	AL 11.03.2025
EUR/CAD	AL 25.02.2025	SAT 19.03.2025	SAT 12.03.2025	SAT 21.03.2025	SAT 20.03.2025	AL 24.02.2025	SAT 13.03.2025	SAT 18.03.2025	SAT 12.03.2025
GBP/CAD	AL 20.02.2025	SAT 14.03.2025	SAT 5.03.2025	SAT 20.03.2025	SAT 21.03.2025	AL 24.02.2025	SAT 12.03.2025	SAT 17.03.2025	SAT 14.03.2025
AUD/CAD	AL 19.02.2025	AL 8.08.2024	SAT 20.03.2025	SAT 20.03.2025	SAT 20.03.2025	SAT 21.03.2025	SAT 19.03.2025	SAT 20.03.2025	SAT 20.03.2025
NZD/CHF	AL 19.03.2025	AL 5.03.2025	SAT 20.03.2025	AL 17.03.2025	AL 19.03.2025	AL 17.03.2025	SAT 19.03.2025	AL 17.03.2025	AL 14.03.2025
AUD/CHF	SAT 26.02.2025	AL 5.03.2025	SAT 19.03.2025	AL 17.03.2025	AL 20.03.2025	SAT 25.02.2025	AL 12.03.2025	AL 14.03.2025	SAT 21.03.2025
EUR/NZD	AL 27.02.2025	SAT 14.03.2025	AL 21.03.2025	SAT 19.03.2025	SAT 17.03.2025	AL 25.02.2025	SAT 12.03.2025	SAT 17.03.2025	SAT 12.03.2025
GBP/NZD	SAT 20.03.2025	SAT 5.03.2025	AL 20.03.2025	SAT 17.03.2025	SAT 14.03.2025	SAT 21.03.2025	AL 20.03.2025	SAT 17.03.2025	SAT 14.03.2025
CAD/CHF	SAT 25.02.2025	AL 11.03.2025	AL 20.03.2025	AL 20.03.2025	AL 20.03.2025	SAT 24.02.2025	AL 12.03.2025	AL 13.03.2025	AL 11.03.2025
NZD/CAD	AL 20.02.2025	AL 26.07.2024	SAT 20.03.2025	AL 20.02.2025	AL 3.03.2025	AL 21.02.2025	SAT 20.03.2025	AL 5.03.2025	SAT 20.03.2025
USD/HUF	SAT 21.01.2025	AL 10.03.2025	AL 19.03.2025	AL 21.03.2025	SAT 21.03.2025	SAT 20.01.2025	AL 12.03.2025	SAT 4.03.2025	AL 19.03.2025
USD/MXN	SAT 10.03.2025	SAT 7.08.2024	AL 17.03.2025	SAT 6.03.2025	SAT 6.03.2025	SAT 11.03.2025	AL 19.03.2025	SAT 6.03.2025	AL 19.03.2025
USD/NOK	SAT 5.03.2025	SAT 20.12.2024	AL 21.03.2025	SAT 5.03.2025	SAT 4.03.2025	SAT 4.03.2025	AL 18.03.2025	SAT 25.12.2024	AL 21.03.2025
USD/ZAR	SAT 7.03.2025	SAT 27.12.2024	AL 20.03.2025	SAT 6.03.2025	SAT 20.03.2025	SAT 13.03.2025	AL 19.03.2025	SAT 17.03.2025	SAT 17.03.2025
EUR/HUF	SAT 15.01.2025	AL 19.02.2025	AL 20.03.2025	AL 10.03.2025	SAT 21.03.2025	SAT 22.01.2025	AL 19.03.2025	SAT 5.03.2025	AL 20.03.2025
EUR/ZAR	AL 25.02.2025	SAT 27.12.2024	SAT 12.03.2025	SAT 20.03.2025	SAT 20.03.2025	AL 25.02.2025	SAT 13.03.2025	SAT 14.03.2025	SAT 12.03.2025
EUR/NOK	SAT 12.03.2025	AL 11.02.2025	SAT 20.03.2025	SAT 11.03.2025	SAT 10.03.2025	SAT 12.03.2025	SAT 6.03.2025	SAT 10.03.2025	SAT 6.03.2025
EUR/SEK	SAT 23.01.2025	AL 12.03.2025	SAT 18.03.2025	AL 13.03.2025	AL 19.03.2025	SAT 24.01.2025	AL 12.03.2025	AL 12.03.2025	AL 21.03.2025
USD/SEK	SAT 21.01.2025	AL 19.03.2025	AL 20.03.2025	AL 20.03.2025	AL 20.03.2025	SAT 20.01.2025	AL 13.03.2025	AL 20.03.2025	AL 19.03.2025
PALADYUM	AL 13.03.2025	SAT 30.10.2024	SAT 18.03.2025	AL 12.03.2025	AL 7.03.2025	AL 14.03.2025	SAT 19.03.2025	AL 10.03.2025	SAT 20.03.2025
PLATIN	AL 12.03.2025	SAT 20.05.2024	SAT 19.03.2025	AL 12.03.2025	AL 11.03.2025	AL 11.03.2025	SAT 19.03.2025	SAT 20.03.2025	SAT 19.03.2025
ALUMINYUM	SAT 17.11.2023	AL 12.12.2023	AL 8.12.2023	AL 15.12.2023	AL 14.12.2023	AL 15.12.2023	AL 12.12.2023	SAT 16.08.2023	AL 14.12.2023
KAKAO	SAT 4.02.2025	AL 25.02.2025	AL 19.03.2025	AL 19.03.2025	SAT 21.02.2025	SAT 3.02.2025	AL 18.03.2025	SAT 14.03.2025	AL 19.03.2025
BUGDAY	AL 21.03.2025	SAT 19.02.2025	SAT 19.03.2025	SAT 21.03.2025	SAT 21.03.2025	AL 19.03.2025	SAT 19.03.2025	AL 13.03.2025	AL 6.03.2025
MISIR	SAT 27.02.2025	AL 5.03.2025	AL 19.03.2025	AL 21.03.2025	SAT 19.03.2025	AL 21.03.2025	AL 6.03.2025	AL 11.03.2025	AL 19.03.2025
SOYA FASULYESİ	SAT 26.02.2025	AL 19.08.2024	SAT 19.03.2025	SAT 5.02.2025	SAT 19.03.2025	SAT 24.02.2025	AL 13.03.2025	SAT 12.02.2025	AL 20.03.2025

* Tabloda kullanılan ifadelerde; 5 ve 20 günlük Hareketli Ortalama, MACD, RSI, MOM, ROC, CCI, STOCHASTIC, WILLIAMS %R, PARABOLIC gibi indikatörlerin parite üzerinde oluşturduğu günlük AL-SAT sinyalleri gösterilmiştir.

Bu raporda yer alan bilgi ve yorumlar Şeker Yatırım Menkul Değerler A.Ş. Kaldıraçlı İşlemler Müdürlüğü tarafından güvenilir olduğuna inanılan kaynaklardan yararlanarak hazırlanmıştır. Bu kaynaklardaki hata ve eksikliklerden ve bu bilgilerin ticari amaçlı operasyonlarda kullanılmasından doğabilecek zararlardan Şeker Yatırım Menkul Değerler A.Ş. hiçbir şekilde sorumlu tutulamaz.

TEKNİK İNDİKATÖRLERDE SON DURUM (HAFTALIK)

	HAR. O. (5,20)	RSI	STOCHASTIC	MACD	MOM	ROC	CCI	PARABOLIC	WILLIAMS %R
EUR/USD	AL 3.03.2025	AL 20.01.2025	AL 20.01.2025	AL 17.02.2025	AL 3.03.2025	AL 3.03.2025	AL 20.01.2025	AL 20.01.2025	AL 20.01.2025
USD/TRY	AL 27.09.2021	SAT 20.12.2021	SAT 17.02.2025	AL 13.01.2025	AL 3.06.2024	AL 28.03.2022	SAT 9.09.2024	AL 8.07.2024	SAT 24.02.2025
EUR/TRY	AL 10.02.2025	SAT 7.10.2024	SAT 17.03.2025	AL 10.02.2025	AL 13.01.2025	AL 10.02.2025	SAT 27.01.2025	AL 20.01.2025	SAT 17.03.2025
ALTIN	AL 6.01.2025	SAT 24.02.2025	AL 10.03.2025	AL 3.02.2025	AL 6.01.2025	AL 6.01.2025	SAT 3.03.2025	AL 13.01.2025	AL 3.03.2025
GÜMÜŞ	AL 10.02.2025	SAT 20.05.2024	AL 10.03.2025	AL 10.02.2025	AL 27.01.2025	AL 3.03.2025	SAT 24.02.2025	AL 3.02.2025	AL 20.01.2025
BRENT	SAT 24.02.2025	SAT 28.03.2022	AL 17.03.2025	SAT 3.03.2025	SAT 24.02.2025	SAT 24.02.2025	AL 17.03.2025	SAT 24.02.2025	SAT 3.02.2025
HAM PETROL	SAT 3.03.2025	SAT 28.03.2022	AL 17.03.2025	SAT 3.03.2025	SAT 24.02.2025	SAT 24.02.2025	AL 17.03.2025	SAT 24.02.2025	SAT 3.02.2025
USD/JPY	SAT 17.02.2025	SAT 8.07.2024	AL 17.03.2025	SAT 10.02.2025	SAT 10.02.2025	SAT 3.02.2025	AL 17.03.2025	SAT 27.01.2025	SAT 13.01.2025
GBP/USD	AL 3.03.2025	AL 20.01.2025	AL 20.01.2025	AL 17.02.2025	AL 17.02.2025	AL 3.03.2025	AL 20.01.2025	AL 27.01.2025	AL 20.01.2025
USD/CHF	SAT 10.03.2025	AL 2.01.2024	SAT 10.02.2025	SAT 3.03.2025	SAT 3.03.2025	SAT 17.03.2025	SAT 20.01.2025	AL 3.02.2025	SAT 3.02.2025
AUD/USD	SAT 28.10.2024	AL 13.01.2025	SAT 17.03.2025	AL 17.02.2025	AL 3.03.2025	SAT 11.11.2024	AL 20.01.2025	SAT 13.01.2025	AL 3.03.2025
NZD/USD	SAT 28.10.2024	AL 13.01.2025	AL 3.03.2025	AL 17.02.2025	AL 3.03.2025	SAT 11.11.2024	AL 20.01.2025	AL 10.02.2025	AL 3.03.2025
EUR/JPY	SAT 27.01.2025	SAT 29.04.2024	AL 3.03.2025	AL 17.03.2025	AL 10.03.2025	AL 3.03.2025	AL 3.03.2025	AL 10.03.2025	AL 3.03.2025
GBP/JPY	SAT 27.01.2025	SAT 15.07.2024	AL 3.03.2025	SAT 13.01.2025	AL 17.03.2025	SAT 17.03.2025	AL 24.02.2025	SAT 13.01.2025	AL 3.03.2025
EUR/GBP	AL 17.03.2025	SAT 26.09.2022	AL 3.03.2025	AL 3.03.2025	SAT 17.03.2025	AL 3.03.2025	SAT 17.03.2025	SAT 17.02.2025	AL 3.03.2025
USD/CAD	AL 21.10.2024	SAT 3.02.2025	AL 10.03.2025	SAT 10.02.2025	SAT 3.03.2025	AL 7.10.2024	SAT 13.01.2025	SAT 10.02.2025	SAT 20.01.2025
NZD/JPY	SAT 2.12.2024	SAT 8.07.2024	AL 10.03.2025	SAT 25.11.2024	SAT 25.11.2024	SAT 23.12.2024	AL 17.03.2025	SAT 3.02.2025	AL 3.03.2025
EUR/AUD	AL 16.12.2024	SAT 1.05.2023	AL 24.02.2025	AL 24.02.2025	AL 3.03.2025	AL 10.02.2025	SAT 13.01.2025	AL 9.12.2024	AL 24.02.2025
GBP/CHF	AL 10.02.2025	AL 26.09.2022	AL 3.03.2025	AL 20.01.2025	AL 20.01.2025	AL 20.01.2025	SAT 24.02.2025	AL 30.09.2024	AL 20.01.2025
AUD/JPY	SAT 9.12.2024	SAT 8.07.2024	AL 10.03.2025	SAT 25.11.2024	SAT 25.11.2024	SAT 30.12.2024	AL 17.03.2025	SAT 2.12.2024	AL 10.03.2025
EUR/CHF	AL 13.01.2025	AL 26.09.2022	AL 3.03.2025	AL 23.12.2024	AL 3.03.2025	AL 10.02.2025	SAT 3.02.2025	AL 23.12.2024	AL 3.03.2025
AUD/NZD	SAT 17.03.2025	AL 19.12.2022	SAT 17.02.2025	SAT 20.01.2025	SAT 3.03.2025	SAT 17.03.2025	SAT 24.02.2025	SAT 10.03.2025	SAT 3.03.2025
CHF/JPY	SAT 27.01.2025	SAT 8.07.2024	AL 3.03.2025	SAT 6.01.2025	SAT 3.02.2025	SAT 6.01.2025	AL 3.03.2025	SAT 13.01.2025	AL 17.03.2025
GBP/AUD	AL 22.07.2024	SAT 21.08.2023	AL 10.02.2025	AL 24.02.2025	AL 24.02.2025	AL 25.11.2024	SAT 30.12.2024	AL 3.03.2025	AL 24.02.2025
CAD/JPY	SAT 27.01.2025	SAT 29.04.2024	AL 10.03.2025	SAT 3.02.2025	SAT 23.12.2024	SAT 27.01.2025	AL 17.03.2025	SAT 27.01.2025	AL 10.03.2025
EUR/CAD	AL 10.02.2025	SAT 2.01.2023	AL 24.02.2025	AL 3.03.2025	AL 3.03.2025	AL 17.02.2025	SAT 3.02.2025	AL 20.01.2025	AL 24.02.2025
GBP/CAD	AL 24.02.2025	AL 26.09.2022	AL 27.01.2025	AL 24.02.2025	AL 24.02.2025	AL 17.02.2025	AL 20.01.2025	AL 24.02.2025	AL 17.02.2025
AUD/CAD	AL 10.03.2025	SAT 3.08.2020	SAT 17.03.2025	AL 3.03.2025	AL 17.02.2025	SAT 17.03.2025	SAT 17.03.2025	AL 3.02.2025	AL 13.01.2025
NZD/CHF	SAT 22.07.2024	AL 5.08.2024	SAT 24.02.2025	AL 10.03.2025	SAT 24.02.2025	SAT 18.11.2024	AL 17.03.2025	SAT 9.12.2024	AL 17.03.2025
AUD/CHF	SAT 29.07.2024	AL 28.08.2023	SAT 24.02.2025	SAT 3.03.2025	SAT 24.02.2025	SAT 16.12.2024	AL 30.12.2024	SAT 23.12.2024	SAT 24.02.2025
EUR/NZD	AL 9.12.2024	SAT 10.03.2025	AL 24.02.2025	AL 24.02.2025	AL 24.02.2025	AL 2.12.2024	SAT 13.01.2025	AL 9.12.2024	SAT 17.03.2025
GBP/NZD	AL 15.07.2024	SAT 10.03.2025	AL 3.02.2025	AL 24.02.2025	AL 24.02.2025	AL 4.11.2024	SAT 17.03.2025	AL 3.03.2025	AL 24.02.2025
CAD/CHF	SAT 3.03.2025	AL 5.08.2024	SAT 17.02.2025	SAT 3.03.2025	SAT 24.02.2025	SAT 24.02.2025	SAT 17.02.2025	SAT 3.03.2025	SAT 17.02.2025
NZD/CAD	AL 17.03.2025	SAT 19.12.2022	AL 3.03.2025	AL 3.03.2025	AL 3.03.2025	AL 10.03.2025	AL 20.01.2025	AL 27.01.2025	AL 3.03.2025
USD/HUF	SAT 24.02.2025	SAT 20.01.2025	SAT 3.03.2025	SAT 3.02.2025	SAT 10.02.2025	SAT 17.02.2025	SAT 13.01.2025	SAT 20.01.2025	SAT 13.01.2025
USD/MXN	SAT 10.03.2025	SAT 9.09.2024	SAT 3.02.2025	SAT 9.12.2024	SAT 3.03.2025	AL 17.03.2025	SAT 10.02.2025	SAT 17.02.2025	SAT 3.02.2025
USD/NOK	SAT 3.03.2025	SAT 13.01.2025	SAT 3.03.2025	SAT 10.02.2025	SAT 10.02.2025	SAT 3.03.2025	SAT 20.01.2025	SAT 20.01.2025	SAT 23.12.2024
USD/ZAR	AL 18.11.2024	SAT 29.05.2023	SAT 17.03.2025	SAT 10.03.2025	SAT 3.03.2025	AL 18.11.2024	SAT 20.01.2025	AL 11.11.2024	SAT 3.03.2025
EUR/HUF	SAT 10.02.2025	SAT 9.12.2024	SAT 3.03.2025	SAT 20.01.2025	SAT 20.01.2025	SAT 3.02.2025	SAT 9.12.2024	SAT 20.01.2025	SAT 6.01.2025
EUR/ZAR	AL 6.01.2025	SAT 5.06.2023	AL 24.02.2025	AL 16.12.2024	AL 3.03.2025	AL 10.02.2025	SAT 13.01.2025	AL 23.12.2024	AL 24.02.2025
EUR/NOK	SAT 27.01.2025	SAT 29.05.2023	SAT 10.03.2025	SAT 11.11.2024	SAT 10.03.2025	SAT 10.03.2025	SAT 6.01.2025	SAT 17.03.2025	SAT 10.03.2025
EUR/SEK	SAT 3.02.2025	AL 10.03.2025	AL 10.03.2025	SAT 30.12.2024	SAT 30.12.2024	SAT 3.02.2025	AL 30.09.2024	SAT 17.02.2025	SAT 3.02.2025
USD/SEK	SAT 17.02.2025	SAT 13.01.2025	AL 17.03.2025	SAT 10.02.2025	SAT 10.02.2025	SAT 10.02.2025	SAT 20.01.2025	SAT 3.02.2025	SAT 23.12.2024
PALADYUM	SAT 2.12.2024	AL 13.11.2023	AL 10.03.2025	SAT 24.02.2025	SAT 17.03.2025	SAT 17.03.2025	AL 6.01.2025	SAT 11.11.2024	AL 3.03.2025
PLATIN	AL 10.02.2025	SAT 22.02.2021	AL 10.03.2025	AL 27.01.2025	AL 27.01.2025	AL 3.03.2025	SAT 17.02.2025	AL 27.01.2025	AL 3.03.2025
ALUMINYUM	SAT 4.12.2023	SAT 7.03.2022	AL 11.12.2023	AL 21.08.2023	AL 11.12.2023	AL 11.12.2023	AL 11.12.2023	SAT 14.08.2023	AL 11.12.2023
KAKAO	SAT 3.03.2025	SAT 23.12.2024	SAT 27.01.2025	SAT 18.02.2025	SAT 10.02.2025	SAT 3.03.2025	SAT 30.12.2024	SAT 3.02.2025	SAT 23.12.2024
BUGDAY	AL 10.02.2025	SAT 14.03.2022	SAT 24.02.2025	AL 27.01.2025	AL 27.01.2025	AL 17.03.2025	SAT 24.02.2025	SAT 3.03.2025	SAT 24.02.2025
MISIR	AL 21.10.2024	SAT 24.02.2025	SAT 18.02.2025	SAT 10.03.2025	SAT 10.03.2025	AL 21.10.2024	SAT 24.02.2025	SAT 24.02.2025	SAT 18.02.2025
SOYA FASULYESI	AL 21.01.2025	AL 26.08.2024	SAT 10.02.2025	AL 23.09.2024	SAT 10.03.2025	AL 13.01.2025	SAT 10.02.2025	AL 13.01.2025	SAT 24.02.2025

* Tabloda kullanılan ifadelerde; 5 ve 20 günlük Hareketli Ortalama, MACD, RSI, MOM, ROC, CCI, STOCHASTIC, WILLIAMS %R, PARABOLIC gibi indikatörlerin parite üzerinde oluşturduğu haftalık AL-SAT sinyalleri gösterilmiştir.

VOLATİLİTE ENDEKSİ

	Haftalık	Aylık	Yıllık
EUR/USD	31	54	42
USD/TRY	122	47	33
EUR/TRY	107	73	53
ALTIN	42	77	96
GÜMÜŞ	80	123	191
BRENT	84	132	152
HAM PETROL	94	147	166
USD/JPY	32	55	65
GBP/USD	19	46	42
USD/CHF	36	43	45
AUD/USD	62	56	54
NZD/USD	77	62	57
EUR/JPY	56	69	61
GBP/JPY	35	59	63
EUR/GBP	24	28	27
USD/CAD	28	44	32
NZD/JPY	99	70	71
EUR/AUD	46	37	38
GBP/CHF	22	36	42
AUD/JPY	85	68	72
EUR/CHF	25	43	35
AUD/NZD	22	20	26
CHF/JPY	50	51	50
GBP/AUD	56	38	39
CAD/JPY	61	65	66
EUR/CAD	27	46	35
GBP/CAD	33	41	36
AUD/CAD	38	32	37
NZD/CHF	66	49	49
AUD/CHF	57	49	51
EUR/NZD	53	37	39
GBP/NZD	67	41	40
CAD/CHF	43	45	43
NZD/CAD	53	40	42
USD/HUF	48	76	65
USD/MXN	51	71	87
USD/NOK	40	59	66
USD/ZAR	51	68	82
EUR/HUF	18	32	34
EUR/ZAR	38	57	63
EUR/NOK	35	36	42
EUR/SEK	30	33	48
USD/SEK	54	75	73
PALADYUM	54	146	208
PLATIN	70	93	144
ALUMINYUM	124	79	371
KAKAO	207	358	455
BUGDAY	118	162	163
MISIR	92	133	124
SOYA FASULYESİ	47	116	114

* Tablodaki endeks rakamlarında; volatilitesi, yani oynaklığı, en düşük olan endeksler derecesine göre koyu yeşilden açık yeşile, volatilitesi ortalama olanlar turuncu renk ile, volatilitesi yüksek olanlar derecesine göre açık kırmızıdan koyu kırmızıya doğru renklendirilmiştir.

KORELASYON TABLOSU							
	EURUSD	USDTRY	EURTRY	XAUUSD	USDJPY	GBPUSD	USDCHF
EUR/USD	3	2	3	2	2	3	3
USD/TRY	2	3	3	3	1	2	2
EUR/TRY	3	3	3	3	2	3	3
ALTIN	2	3	3	3	1	2	2
GÜMÜŞ	3	2	3	3	2	3	3
BRENT	3	1	2	1	3	3	3
HAM PETROL	3	1	2	1	3	3	3
USD/JPY	2	1	2	1	3	2	2
GBP/USD	3	2	3	2	2	3	3
USD/CHF	3	2	3	2	2	3	3
AUD/USD	2	1	2	2	1	2	2
NZD/USD	3	2	3	3	1	3	3
EUR/JPY	3	2	3	3	2	3	3
GBP/JPY	3	2	3	3	1	3	3
EUR/GBP	3	1	3	2	2	3	3
USD/CAD	1	1	2	2	1	1	2
NZD/JPY	2	2	2	3	1	2	2
EUR/AUD	3	2	3	2	2	3	3
GBP/CHF	3	2	2	2	1	3	2
AUD/JPY	1	1	1	2	2	1	1
EUR/CHF	3	2	3	2	2	3	3
AUD/NZD	3	3	3	3	1	3	3
CHF/JPY	3	2	3	3	1	3	3
GBP/AUD	3	2	2	2	2	3	2
CAD/JPY	1	1	1	2	3	1	1
EUR/CAD	3	2	3	2	2	3	3
GBP/CAD	3	2	3	2	2	3	3
AUD/CAD	3	1	2	2	2	2	2
NZD/CHF	1	1	1	2	2	1	1
AUD/CHF	2	2	2	1	2	2	2
EUR/NZD	3	1	2	1	2	3	3
GBP/NZD	2	1	1	1	2	2	2
CAD/CHF	3	1	2	2	2	3	3
NZD/CAD	3	2	3	3	2	3	3
USD/HUF	3	2	3	2	2	3	3
USD/MXN	3	2	3	3	1	3	3
USD/NOK	3	2	3	3	2	3	3
USD/ZAR	3	2	3	2	2	3	3
EUR/HUF	2	2	2	2	2	3	3
EUR/ZAR	3	1	3	2	2	3	3
EUR/NOK	2	3	3	3	1	2	2
EUR/SEK	3	1	3	2	2	3	3
USD/SEK	3	2	3	2	2	3	3
PALADYUM	3	2	3	3	2	3	3
PLATIN	3	2	3	3	1	3	3
ALUMINYUM	3	2	2	1	2	1	2
KAKAO	3	2	3	2	2	3	3
BUGDAY	1	1	1	1	1	2	1
MISIR	2	1	2	1	1	2	2
SOYA FASULYESI	2	2	2	2	1	2	2

* Tabloda kullanılan ifadelerde; yeşil tondaki yuvarlak içindeki rakamlar, pozitif korelasyon derecesine göre 1'den 3'e kadar sıralanmıştır. Kırmızı tondaki yuvarlak içindeki rakamlar ise negatif korelasyon derecesine göre 1'den 3'e kadar sıralanmıştır. 1 numara düşük korelasyon, 2 numara orta korelasyon, 3 numara yüksek korelasyonu gösterir.

PİVOT TABLOSU (KLASİK)

	Destek 3	Destek 2	Destek 1	Pivot	Direnç 1	Direnç 2	Direnç 3
EUR/USD	1.0700	1.0757	1.0805	1.0862	1.0910	1.0967	1.1015
USD/TRY	36.9565	37.2405	37.5281	37.8121	38.0997	38.3837	38.6713
EUR/TRY	39.5668	40.1314	40.6651	41.2297	41.7634	42.3280	42.8617
ALTIN	2996.49	3011.15	3028.10	3042.75	3059.71	3074.36	3091.31
GÜMÜŞ	32.31	32.71	33.15	33.55	33.99	34.39	34.83
BRENT	69.07	69.63	70.73	71.29	72.40	72.95	74.06
HAM PETROL	65.42	66.01	67.17	67.76	68.92	69.51	70.67
USD/JPY	147.56	147.87	148.33	148.65	149.11	149.43	149.89
GBP/USD	1.2851	1.2893	1.2930	1.2972	1.3009	1.3051	1.3088
USD/CHF	0.8682	0.8719	0.8769	0.8806	0.8856	0.8893	0.8943
AUD/USD	0.6167	0.6219	0.6261	0.6313	0.6355	0.6407	0.6449
NZD/USD	0.5609	0.5666	0.5712	0.5769	0.5815	0.5872	0.5918
EUR/JPY	157.95	159.35	160.41	161.81	162.88	164.27	165.34
GBP/JPY	190.62	191.34	192.14	192.87	193.67	194.39	195.19
EUR/GBP	0.8312	0.8332	0.8351	0.8371	0.8390	0.8410	0.8429
USD/CAD	1.4202	1.4258	1.4291	1.4347	1.4380	1.4436	1.4469
NZD/JPY	83.23	84.14	84.90	85.81	86.57	87.48	88.24
EUR/AUD	1.7025	1.7084	1.7151	1.7210	1.7277	1.7336	1.7403
GBP/CHF	1.1291	1.1331	1.1382	1.1422	1.1473	1.1513	1.1564
AUD/JPY	91.56	92.36	93.06	93.87	94.56	95.37	96.07
EUR/CHF	0.9480	0.9505	0.9538	0.9563	0.9596	0.9621	0.9654
AUD/NZD	1.0869	1.0892	1.0919	1.0942	1.0969	1.0992	1.1019
CHF/JPY	166.33	167.21	167.94	168.83	169.56	170.44	171.18
GBP/AUD	2.0244	2.0341	2.0457	2.0554	2.0670	2.0767	2.0883
CAD/JPY	102.42	102.78	103.32	103.68	104.22	104.58	105.11
EUR/CAD	1.5384	1.5455	1.5500	1.5571	1.5616	1.5687	1.5732
GBP/CAD	1.8413	1.8482	1.8527	1.8596	1.8641	1.8710	1.8755
AUD/CAD	0.8888	0.8950	0.8990	0.9052	0.9092	0.9154	0.9194
NZD/CHF	0.4985	0.5018	0.5047	0.5080	0.5109	0.5142	0.5171
AUD/CHF	0.5483	0.5508	0.5534	0.5559	0.5585	0.5610	0.5636
EUR/NZD	1.8524	1.8620	1.8735	1.8831	1.8946	1.9042	1.9157
GBP/NZD	2.2032	2.2174	2.2347	2.2489	2.2662	2.2804	2.2977
CAD/CHF	0.6063	0.6085	0.6122	0.6144	0.6181	0.6203	0.6240
NZD/CAD	0.8078	0.8153	0.8200	0.8275	0.8322	0.8397	0.8444
USD/HUF	359.52	362.04	364.69	367.22	369.87	372.39	375.05
USD/MXN	19.7837	19.9047	20.0274	20.1484	20.2711	20.3921	20.5148
USD/NOK	10.3950	10.4707	10.5138	10.5895	10.6326	10.7083	10.7514
USD/ZAR	17.8486	17.9674	18.0616	18.1804	18.2746	18.3934	18.4876
EUR/HUF	395.66	396.77	397.73	398.85	399.81	400.92	401.88
EUR/ZAR	19.4738	19.5738	19.6400	19.7400	19.8062	19.9062	19.9724
EUR/NOK	11.2915	11.3667	11.4110	11.4862	11.5305	11.6057	11.6500
EUR/SEK	10.8900	10.9375	10.9645	11.0120	11.0390	11.0865	11.1135
USD/SEK	9.9390	10.0095	10.0688	10.1393	10.1986	10.2691	10.3284
PALADYUM	921.58	932.54	944.08	955.04	966.58	977.54	989.08
PLATIN	957.07	968.84	978.94	990.72	1000.81	1012.59	1022.69
ALUMINYUM	0.95	0.96	0.97	0.98	1.00	1.00	1.02
KAKAO	7432.67	7674.33	7872.67	8114.33	8312.67	8554.33	8752.67
BUGDAY	534.58	543.42	550.33	559.17	566.08	574.92	581.83
MISIR	455.67	458.83	463.92	467.08	472.17	475.33	480.42
SOYA FASULYESI	996.00	1000.00	1006.50	1010.50	1017.00	1021.00	1027.50

* Pivot tablosu destek/direnç seviyelerinin belirlenmesi için kullanılır. Lütfen kullanım sırasında rakamların en son kapanış verileri üzerinden hesaplandığını dikkate alınız.

Bu raporda yer alan bilgi ve yorumlar Şeker Yatırım Menkul Değerler A.Ş. Kaldıraçlı İşlemler Müdürlüğü tarafından güvenilir olduğuna inanılan kaynaklardan yararlanarak hazırlanmıştır. Bu kaynaklardaki hata ve eksikliklerden ve bu bilgilerin ticari amaçlı operasyonlarda kullanılmasından doğabilecek zararlardan Şeker Yatırım Menkul Değerler A.Ş. hiçbir şekilde sorumlu tutulamaz.

PİVOT TABLOSU (CAMARILLA)

	Destek 4	Destek 3	Destek 2	Destek 1	Pivot	Direnç 1	Direnç 2	Direnç 3	Direnç 4
EUR/USD	1.0795	1.0824	1.0834	1.0843	1.0862	1.0863	1.0872	1.0882	1.0911
USD/TRY	37.5012	37.6584	37.7108	37.7632	37.8121	37.8680	37.9204	37.9728	38.1300
EUR/TRY	40.5947	40.8968	40.9974	41.0981	41.2297	41.2995	41.4002	41.5008	41.8029
ALTIN	3027.67	3036.36	3039.26	3042.16	3042.75	3047.95	3050.85	3053.75	3062.44
GÜMÜŞ	33.13	33.36	33.43	33.51	33.55	33.67	33.74	33.82	34.05
BRENT	70.92	71.38	71.53	71.69	71.29	71.99	72.14	72.29	72.75
HAM PETROL	67.37	67.85	68.01	68.17	67.76	68.49	68.65	68.81	69.30
USD/JPY	148.37	148.59	148.66	148.73	148.65	148.87	148.94	149.01	149.23
GBP/USD	1.2923	1.2944	1.2952	1.2959	1.2972	1.2973	1.2980	1.2988	1.3009
USD/CHF	0.8771	0.8795	0.8803	0.8811	0.8806	0.8827	0.8835	0.8843	0.8867
AUD/USD	0.6251	0.6277	0.6286	0.6294	0.6313	0.6312	0.6320	0.6329	0.6355
NZD/USD	0.5701	0.5730	0.5739	0.5749	0.5769	0.5767	0.5777	0.5786	0.5815
EUR/JPY	160.13	160.80	161.03	161.25	161.81	161.71	161.93	162.16	162.83
GBP/JPY	192.10	192.52	192.66	192.80	192.87	193.08	193.22	193.36	193.78
EUR/GBP	0.8350	0.8360	0.8364	0.8367	0.8371	0.8375	0.8378	0.8382	0.8392
USD/CAD	1.4276	1.4301	1.4309	1.4317	1.4347	1.4333	1.4341	1.4349	1.4374
NZD/JPY	84.75	85.20	85.36	85.51	85.81	85.82	85.97	86.12	86.58
EUR/AUD	1.7149	1.7183	1.7195	1.7206	1.7210	1.7230	1.7241	1.7253	1.7287
GBP/CHF	1.1384	1.1409	1.1417	1.1426	1.1422	1.1442	1.1451	1.1459	1.1484
AUD/JPY	92.93	93.35	93.48	93.62	93.87	93.90	94.03	94.17	94.59
EUR/CHF	0.9539	0.9555	0.9560	0.9566	0.9563	0.9576	0.9582	0.9587	0.9603
AUD/NZD	1.0920	1.0933	1.0938	1.0942	1.0942	1.0952	1.0956	1.0961	1.0975
CHF/JPY	167.79	168.23	168.38	168.53	168.83	168.83	168.97	169.12	169.57
GBP/AUD	2.0457	2.0515	2.0535	2.0554	2.0554	2.0594	2.0613	2.0633	2.0691
CAD/JPY	103.36	103.61	103.69	103.77	103.68	103.94	104.02	104.10	104.35
EUR/CAD	1.5482	1.5514	1.5525	1.5535	1.5571	1.5557	1.5567	1.5578	1.5610
GBP/CAD	1.8510	1.8542	1.8552	1.8563	1.8596	1.8583	1.8594	1.8604	1.8636
AUD/CAD	0.8973	0.9001	0.9010	0.9020	0.9052	0.9038	0.9048	0.9057	0.9085
NZD/CHF	0.5042	0.5059	0.5065	0.5070	0.5080	0.5082	0.5087	0.5093	0.5110
AUD/CHF	0.5531	0.5545	0.5550	0.5554	0.5559	0.5564	0.5568	0.5573	0.5587
EUR/NZD	1.8733	1.8791	1.8810	1.8830	1.8831	1.8868	1.8888	1.8907	1.8965
GBP/NZD	2.2347	2.2433	2.2462	2.2491	2.2489	2.2549	2.2578	2.2607	2.2693
CAD/CHF	0.6126	0.6142	0.6147	0.6153	0.6144	0.6163	0.6169	0.6174	0.6190
NZD/CAD	0.8181	0.8214	0.8226	0.8237	0.8275	0.8259	0.8270	0.8282	0.8315
USD/HUF	364.50	365.93	366.40	366.88	367.22	367.82	368.30	368.77	370.20
USD/MXN	20.0161	20.0831	20.1054	20.1278	20.1484	20.1724	20.1948	20.2171	20.2841
USD/NOK	10.4915	10.5241	10.5350	10.5459	10.5895	10.5677	10.5786	10.5895	10.6221
USD/ZAR	18.0388	18.0973	18.1169	18.1364	18.1804	18.1754	18.1950	18.2145	18.2731
EUR/HUF	397.55	398.12	398.31	398.50	398.85	398.88	399.07	399.26	399.83
EUR/ZAR	19.6148	19.6605	19.6757	19.6910	19.7400	19.7214	19.7367	19.7519	19.7976
EUR/NOK	11.3895	11.4223	11.4333	11.4442	11.4862	11.4662	11.4771	11.4881	11.5209
EUR/SEK	10.9506	10.9711	10.9779	10.9848	11.0120	10.9984	11.0053	11.0121	11.0326
USD/SEK	10.0566	10.0923	10.1042	10.1161	10.1393	10.1399	10.1518	10.1637	10.1994
PALADYUM	943.25	949.43	951.50	953.56	955.04	957.68	959.75	961.81	968.00
PLATIN	977.01	983.02	985.03	987.03	990.72	991.05	993.05	995.06	1001.07
ALUMINYUM	0.98	0.98	0.98	0.99	0.98	0.99	0.99	0.99	1.00
KAKAO	7829.00	7950.00	7990.33	8030.67	8114.33	8111.33	8151.67	8192.00	8313.00
BUGDAY	548.59	552.92	554.36	555.81	559.17	558.69	560.14	561.58	565.91
MISIR	464.46	466.73	467.49	468.24	467.08	469.76	470.51	471.27	473.54
SOYA FASULYESI	1007.23	1010.11	1011.08	1012.04	1010.50	1013.96	1014.93	1015.89	1018.78

* Pivot tablosu destek/direnç seviyelerinin belirlenmesi için kullanılır. Lütfen kullanım sırasında rakamların en son kapanış verileri üzerinden hesaplandığını dikkate alınız.

Bu raporda yer alan bilgi ve yorumlar Şeker Yatırım Menkul Değerler A.Ş. Kaldıraçlı İşlemler Müdürlüğü tarafından güvenilir olduğuna inanılan kaynaklardan yararlanarak hazırlanmıştır. Bu kaynaklardaki hata ve eksikliklerden ve bu bilgilerin ticari amaçlı operasyonlarda kullanılmasından doğabilecek zararlardan Şeker Yatırım Menkul Değerler A.Ş. hiçbir şekilde sorumlu tutulamaz.

PİVOT TABLOSU (WOODIE)

	Destek 4	Destek 3	Destek 2	Destek 1	Pivot	Direnç 1	Direnç 2	Direnç 3	Direnç 4
EUR/USD	1.0595	1.0700	1.0757	1.0805	1.0862	1.0910	1.0967	1.1015	1.1120
USD/TRY	36.3849	36.9565	37.2405	37.5281	37.8121	38.0997	38.3837	38.6713	39.2429
EUR/TRY	38.4685	39.5668	40.1314	40.6651	41.2297	41.7634	42.3280	42.8617	43.9600
ALTIN	2964.89	2996.49	3011.15	3028.10	3042.75	3059.71	3074.36	3091.31	3122.92
GÜMÜŞ	31.47	32.31	32.71	33.15	33.55	33.99	34.39	34.83	35.67
BRENT	67.41	69.07	69.63	70.73	71.29	72.40	72.95	74.06	75.72
HAM PETROL	63.66	65.42	66.01	67.17	67.76	68.92	69.51	70.67	72.43
USD/JPY	146.78	147.56	147.87	148.33	148.65	149.11	149.43	149.89	150.67
GBP/USD	1.2772	1.2851	1.2893	1.2930	1.2972	1.3009	1.3051	1.3088	1.3167
USD/CHF	0.8595	0.8682	0.8719	0.8769	0.8806	0.8856	0.8893	0.8943	0.9030
AUD/USD	0.6073	0.6167	0.6219	0.6261	0.6313	0.6355	0.6407	0.6449	0.6543
NZD/USD	0.5506	0.5609	0.5666	0.5712	0.5769	0.5815	0.5872	0.5918	0.6021
EUR/JPY	155.49	157.95	159.35	160.41	161.81	162.88	164.27	165.34	167.80
GBP/JPY	189.09	190.62	191.34	192.14	192.87	193.67	194.39	195.19	196.72
EUR/GBP	0.8273	0.8312	0.8332	0.8351	0.8371	0.8390	0.8410	0.8429	0.8468
USD/CAD	1.4113	1.4202	1.4258	1.4291	1.4347	1.4380	1.4436	1.4469	1.4558
NZD/JPY	81.56	83.23	84.14	84.90	85.81	86.57	87.48	88.24	89.91
EUR/AUD	1.6899	1.7025	1.7084	1.7151	1.7210	1.7277	1.7336	1.7403	1.7529
GBP/CHF	1.1200	1.1291	1.1331	1.1382	1.1422	1.1473	1.1513	1.1564	1.1655
AUD/JPY	90.05	91.56	92.36	93.06	93.87	94.56	95.37	96.07	97.57
EUR/CHF	0.9422	0.9480	0.9505	0.9538	0.9563	0.9596	0.9621	0.9654	0.9712
AUD/NZD	1.0819	1.0869	1.0892	1.0919	1.0942	1.0969	1.0992	1.1019	1.1069
CHF/JPY	164.71	166.33	167.21	167.94	168.83	169.56	170.44	171.18	172.79
GBP/AUD	2.0031	2.0244	2.0341	2.0457	2.0554	2.0670	2.0767	2.0883	2.1096
CAD/JPY	101.52	102.42	102.78	103.32	103.68	104.22	104.58	105.11	106.01
EUR/CAD	1.5268	1.5384	1.5455	1.5500	1.5571	1.5616	1.5687	1.5732	1.5848
GBP/CAD	1.8299	1.8413	1.8482	1.8527	1.8596	1.8641	1.8710	1.8755	1.8869
AUD/CAD	0.8786	0.8888	0.8950	0.8990	0.9052	0.9092	0.9154	0.9194	0.9296
NZD/CHF	0.4923	0.4985	0.5018	0.5047	0.5080	0.5109	0.5142	0.5171	0.5233
AUD/CHF	0.5432	0.5483	0.5508	0.5534	0.5559	0.5585	0.5610	0.5636	0.5687
EUR/NZD	1.8313	1.8524	1.8620	1.8735	1.8831	1.8946	1.9042	1.9157	1.9368
GBP/NZD	2.1717	2.2032	2.2174	2.2347	2.2489	2.2662	2.2804	2.2977	2.3292
CAD/CHF	0.6004	0.6063	0.6085	0.6122	0.6144	0.6181	0.6203	0.6240	0.6299
NZD/CAD	0.7956	0.8078	0.8153	0.8200	0.8275	0.8322	0.8397	0.8444	0.8566
USD/HUF	354.34	359.52	362.04	364.69	367.22	369.87	372.39	375.05	380.22
USD/MXN	19.5400	19.7837	19.9047	20.0274	20.1484	20.2711	20.3921	20.5148	20.7585
USD/NOK	10.2762	10.3950	10.4707	10.5138	10.5895	10.6326	10.7083	10.7514	10.8702
USD/ZAR	17.6356	17.8486	17.9674	18.0616	18.1804	18.2746	18.3934	18.4876	18.7006
EUR/HUF	393.58	395.66	396.77	397.73	398.85	399.81	400.92	401.88	403.96
EUR/ZAR	19.3076	19.4738	19.5738	19.6400	19.7400	19.8062	19.9062	19.9724	20.1386
EUR/NOK	11.1720	11.2915	11.3667	11.4110	11.4862	11.5305	11.6057	11.6500	11.7695
EUR/SEK	10.8155	10.8900	10.9375	10.9645	11.0120	11.0390	11.0865	11.1135	11.1880
USD/SEK	9.8092	9.9390	10.0095	10.0688	10.1393	10.1986	10.2691	10.3284	10.4582
PALADYUM	899.08	921.58	932.54	944.08	955.04	966.58	977.54	989.08	1011.58
PLATIN	935.20	957.07	968.84	978.94	990.72	1000.81	1012.59	1022.69	1044.56
ALUMINYUM	0.93	0.95	0.96	0.97	0.98	1.00	1.00	1.02	1.04
KAKAO	6992.67	7432.67	7674.33	7872.67	8114.33	8312.67	8554.33	8752.67	9192.67
BUGDAY	518.83	534.58	543.42	550.33	559.17	566.08	574.92	581.83	597.58
MISIR	447.42	455.67	458.83	463.92	467.08	472.17	475.33	480.42	488.67
SOYA FASULYESI	985.50	996.00	1000.00	1006.50	1010.50	1017.00	1021.00	1027.50	1038.00

* Pivot tablosu destek/direnç seviyelerinin belirlenmesi için kullanılır. Lütfen kullanım sırasında rakamların en son kapanış verileri üzerinden hesaplandığını dikkate alın.

Bu raporda yer alan bilgi ve yorumlar Şeker Yatırım Menkul Değerler A.Ş. Kaldıraçlı İşlemler Müdürlüğü tarafından güvenilir olduğuna inanılan kaynaklardan yararlanarak hazırlanmıştır. Bu kaynaklardaki hata ve eksikliklerden ve bu bilgilerin ticari amaçlı operasyonlarda kullanılmasından doğabilecek zararlardan Şeker Yatırım Menkul Değerler A.Ş. hiçbir şekilde sorumlu tutulamaz.

ŞekerFX Ayrıcalıkları

- ✓ Yepyeni arayüz ile geliştirilmiş tümüyle Türkçe İşlem Platformu >>>
- ✓ Dünyada bir ilk! **ANLIK OTOHESAP** ile işlem karmaşıklığına son. Siz değerli yatırımcılarımız için finans mühendislerimiz tarafından geliştirilmiş anlık hesap tekniği ile o anki teminat gereksinimini hiçbir işlem yapmadan görüntüleyebilirsiniz >>>
- ✓ **MAKRO HABERLER** ile piyasadaki tüm gelişmelerden anında haberdar olabilirsiniz
- ✓ Anlık olarak güncellenen **OTOMATİK EKONOMİK TAKVİM** sayesinde tüm gelişmeleri beklentileriyle önceden görüntüleyebilir, stratejilerinizi buna göre oluşturabilirsiniz >>>
- ✓ İşlem stratejinizi yazın, gerisini "O" yapsın. **OTOMATİK İŞLEM** özelliği ile tüm stratejilerinizi ekran karşısında olmadan piyasada uygulayabilirsiniz
- ✓ **ONLINE EĞİTİM** ile FX çok kolay. FX eğitiminin yanı sıra temel ve teknik analiz eğitimlerine bir tıkla ulaşabilirsiniz >>>



Herkes gibi siz de **ŞekerFX Hesap** sahibi olmak için hemen bir kullanıcı hesabı oluşturun DEMO hesabı açmak ve **ŞekerFX** platformunu denemek için [tıklayınız](#)
Gerçek hesap açarak dünya piyasalarına anında bağlanmak için [tıklayınız](#)

Şeker Yatırım Menkul Değerler A.Ş. Kaldıraçlı İşlemler Müdürlüğü

Adres	: Büyükdere Cad. No:171 Metrocity A Blok Kat:4 Şişli / İstanbul
Telefon	: (0212) 334 33 55
Fax	: (0212) 334 33 34
E-mail	: sekerfx@sekeryatirim.com.tr