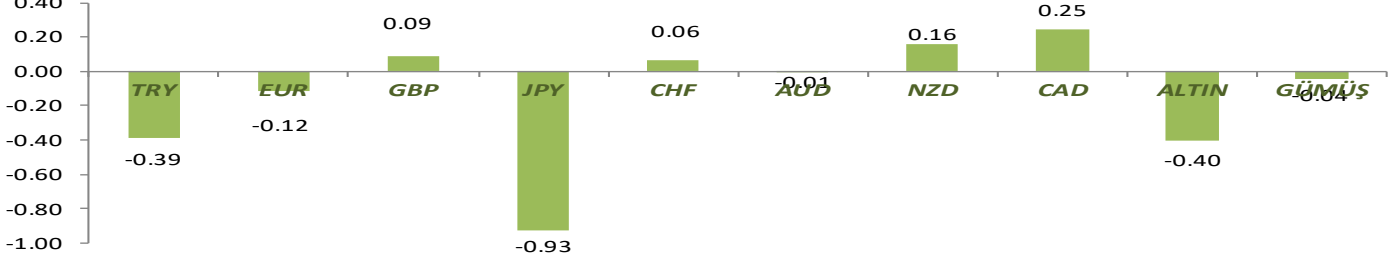


HAFTANIN KRİTİK GELİŞMELERİ

24 Mart 16:45 ABD Üretim Satın Alma Müdürleri Endeksi PMI (Beklenti: 51.9 / Önceki: 52.7)
24 Mart 16:45 ABD Hizmet Satın Alma Müdürleri Endeksi PMI (Beklenti: 51.2 / Önceki: 51.0)
25 Mart 17:00 ABD Conference Board Tüketici Güveni (Beklenti: 94.2 / Önceki: 98.3)
25 Mart 17:00 ABD Yeni Konut Satışları (Beklenti: 682K / Önceki: 657K)
26 Mart 10:00 İngiltere Tüketici Fiyat Endeksi (TÜFE) (Yıllık) (Beklenti: %2.9 / Önceki: %3.0)
26 Mart 13:00 İngiltere Bahar Beklentisi Duyurusu
27 Mart 15:30 ABD Gayri Safi Yurtiçi Hasıla 4. Çeyrek (Beklenti: %2.3 / Önceki: %3.1)
27 Mart 15:30 ABD İşsizlik Haklarından Yararlanma Başvuruları (Beklenti: 255K / Önceki: 223K)
28 Mart 10:00 İngiltere Gayri Safi Yurtiçi Hasıla Yıllık (Beklenti: %1.4 / Önceki: %0.9)
28 Mart 15:30 ABD Çekirdek Kişisel Tüketim Giderleri Aylık (Beklenti: %0.3 / Önceki: %0.3)
28 Mart 15:30 ABD Çekirdek Kişisel Tüketim Giderleri Yıllık (Beklenti: / Önceki: %2.6)

PARİTELERİN DOLARA KARŞI YÜZDESEL DEĞİŞİMİ



Bank of America Enflasyon Tahminini Yükseltti

Haftanın ilk işlem gününde EURUSD paritesi negatif bir seyir izleyerek 1.0800 seviyesinde kapanış yaptı. Dolar/TL ise 37.9062 seviyesinde yatay seyrini korudu. Jeopolitik tansiyonun önceki günlere kıyasla azalması ons altında satış baskısı yaratarak fiyatın 3012 dolar seviyesinde kapanmasına neden oldu. S&P Global öncül mart ayı imalat PMI endeksi 2022 ortasından bu yana en yüksek seviyesinden 3 puan gerileyerek 49.8'e düştü ve daralma bölgesine girdi. ABD Başkanı Donald Trump Beyaz Saray'daki kabine toplantısında Fed'in faiz oranlarını düşürmesini umduğunu belirterek sosyal medya hesabından yaptığı açıklamada Venezuela'dan petrol veya gaz ithal eden ülkelerin ABD ile yaptıkları tüm ticaretlerde %25'lik bir tarife ödemek zorunda kalacağını duyurdu. Bank of America enflasyon tahminini %25.7'den %28.1'e revize ederken Nisan ayında beklenen 200 baz puanlık faiz indirim beklentisini duraklamaya geçirdi ve yıl sonu politika faizi tahminini %30.5'ten %32.5'e yükseltti. Türkiye'de finansal hizmetler güven endeksi Mart ayında bir önceki aya göre 0.7 puan azalarak 170 seviyesine geriledi. Offshore piyasada TL borçlanma maliyetini gösteren ertesini gün forward faiz oranı %187'ye yükselerek artışını sürdürdü. Bu yükseliş Türkiye'ye yönelik makroekonomik ve siyasi belirsizliklerin artmasıyla yabancı yatırımcıların TL varlıklarından çıkış yapması, TL'nin değer kaybetme riskine karşı hedge ihtiyacının artması ve off-shore piyasalarda TL talebinin yükselmesiyle açıklanıyor. S&P ise muhalefet partisine mensup siyasetçilerin tutuklanmasından Türkiye ekonomisine duyulan güven ve döviz kuru istikrarı açısından risk oluşturabileceğini belirtti.

EURUSD:

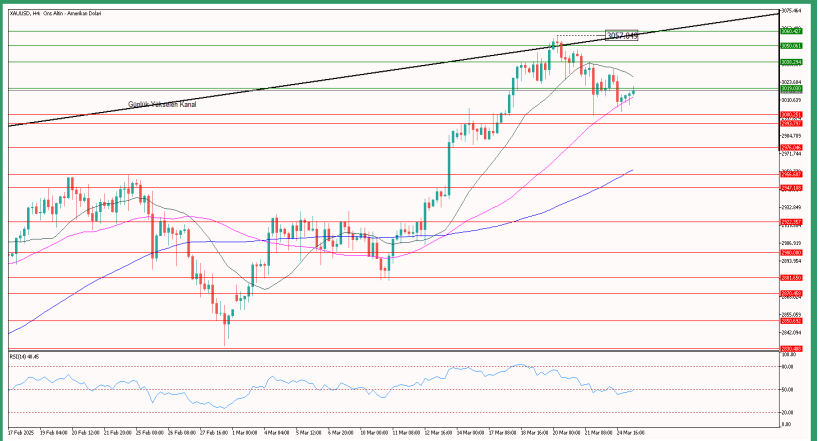
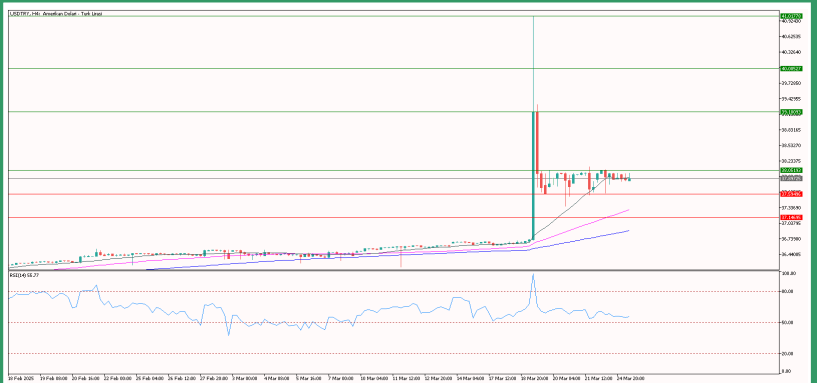
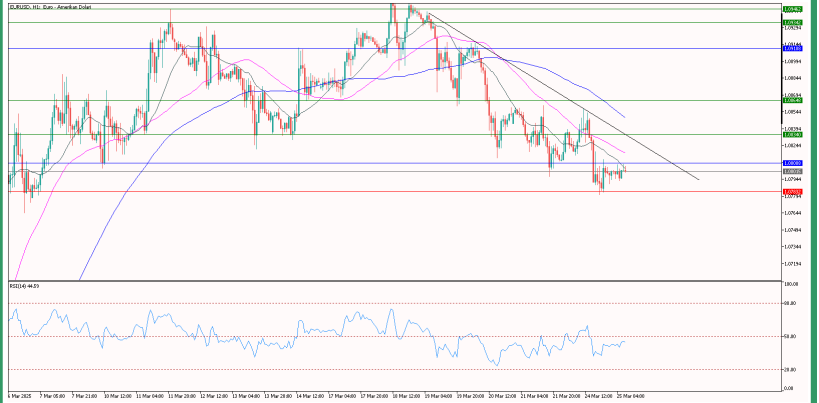
Düşüş trendinin devam etmesi beklenen parite, 1.0808 seviyesindeki direnci aşarsa önce trend direnci olan 1.0817 seviyesine kadar yükselir, ardından yeniden düşüşe geçebilir. Ancak, trend direncinin aşılması durumunda yükselişin 1.0864 ve 1.0983 seviyelerine kadar devam etmesi beklenebilir. Öte yandan, eğer EURUSD paritesi 1.0808 seviyesini aşmazsa, gün içinde 1.0783 desteğinin test edilmesi muhtemeldir.

USDTRY:

38.0519 seviyesinin aşılması beklenen paritede, 37.5946 da önemli bir destek seviyesi olarak ön geçiyor. Eğer ilk direnci kırılırsa, bir sonraki hedef 39.1809 seviyesi olabilir.

ALTIN:

3000 seviyesinden itibaren kademeli olarak yükselen ons altın, 3019 direncini test ediyor. 200 saatlik hareketli ortalamaya denk gelen 3012 seviyesinden destek olarak, bu direnci aşarak 80 saatlik hareketli ortalamayı kesen 3028 seviyesine kadar yükselir. Bu seviyenin de kırılması durumunda yükseliş ivme kazanabilir. Öte yandan, 3000 desteğinin kırılması halinde ise 2993 ve 2976 seviyeleri takip edilebilir.



SIRA	VOLATİL	YÜKSELENLER	DÜŞENLER
1	CADJPY	CADJPY	USDMXN
	1.19%	1.19%	-0.98%
2	XAGUSD	AUDJPY	EURSEK
	-0.04%	1.14%	-0.77%
3	AUDJPY	GBPJPY	EURNOK
	1.14%	0.99%	-0.55%
4	USDHUF	USDJPY	USDSEK
	0.71%	0.93%	-0.48%
5	EURTRY	CHFJPY	XAUUSD
	0.02%	0.92%	-0.41%
6	GBPJPY	NZDJPY	USDNOK
	0.99%	0.84%	-0.40%
7	USDMXN	EURJPY	EURAUD
	-0.98%	0.79%	-0.35%

RAKAMLARLA PARİTELER

	Kapanış	%	Düşük	Yüksek	Hacim	5 Gün. %	5 G. Düş.	5 G. Yük.	52 H. Düş.	52 H. Yük.
EUR/USD	1.0801	-0.12	1.0782	1.0859	Azaldı	-1.11	1.0782	1.0956	1.0178	1.1214
USD/TRY	37.9770	0.39	37.7603	38.0715	Azaldı	3.64	36.6249	41.5297	31.7540	41.5297
EUR/TRY	41.0775	0.02	40.9543	41.4168	Azaldı	2.63	39.9274	45.2004	34.2675	45.2004
ALTIN	3011.78	-0.40	3002.58	3033.33	Azaldı	0.35	2999.55	3057.41	2157.22	3057.41
GÜMÜŞ	33.0210	-0.04	32.8882	33.3036	Azaldı	-2.48	32.6599	34.2399	24.3284	34.8665
BRENT	72.48	1.06	71.32	72.62	Arttı	2.56	69.61	72.62	68.23	91.58
HAM PETROL	69.05	1.17	67.88	69.22	Arttı	2.65	66.08	69.22	64.77	87.12
USD/JPY	150.70	0.93	149.37	150.76	Arttı	1.00	148.18	150.76	139.58	161.96
GBP/USD	1.2923	0.09	1.2896	1.2975	Azaldı	-0.52	1.2888	1.3015	1.2100	1.3435
USD/CHF	0.8828	-0.01	0.8799	0.8848	Arttı	0.22	0.8756	0.8848	0.8327	0.9225
AUD/USD	0.6284	0.16	0.6268	0.6306	Azaldı	-1.58	0.6258	0.6391	0.6088	0.6942
NZD/USD	0.5728	-0.06	0.5710	0.5750	Azaldı	-1.61	0.5711	0.5831	0.5517	0.6379
EUR/JPY	162.78	0.79	161.53	162.84	Arttı	-0.12	160.74	164.19	154.41	175.44
GBP/JPY	194.74	0.99	192.62	194.78	Arttı	0.50	192.02	194.92	180.10	208.12
EUR/GBP	0.8358	-0.18	0.8346	0.8385	Azaldı	-0.59	0.8346	0.8429	0.8222	0.8645
USD/CAD	1.4318	-0.25	1.4289	1.4355	Azaldı	0.07	1.4264	1.4402	1.3420	1.4794
NZD/JPY	86.31	0.84	85.59	86.35	Arttı	-0.57	85.04	87.37	83.06	99.77
EUR/AUD	1.7183	-0.33	1.7165	1.7253	Azaldı	0.43	1.7087	1.7275	1.5814	1.7474
GBP/CHF	1.1409	0.09	1.1397	1.1433	Azaldı	-0.31	1.1366	1.1461	1.0744	1.1906
AUD/JPY	94.72	1.14	93.64	94.75	Arttı	-0.56	93.15	95.75	90.14	109.38
EUR/CHF	0.9536	-0.20	0.9529	0.9581	Azaldı	-0.89	0.9529	0.9643	0.9092	0.9939
AUD/NZD	1.0974	0.29	1.0921	1.0990	Arttı	0.02	1.0909	1.0990	1.0472	1.1200
CHF/JPY	170.59	0.92	169.03	170.72	Arttı	0.72	168.09	171.04	159.39	181.43
GBP/AUD	2.0557	-0.12	2.0539	2.0604	Azaldı	1.02	2.0326	2.0650	1.8901	2.0650
CAD/JPY	105.25	1.19	104.04	105.50	Arttı	0.78	103.14	105.50	101.38	118.87
EUR/CAD	1.5467	-0.29	1.5420	1.5556	Azaldı	-0.90	1.5420	1.5674	1.4489	1.5858
GBP/CAD	1.8502	-0.21	1.8447	1.8580	Azaldı	-0.33	1.8447	1.8664	1.6887	1.8780
AUD/CAD	0.9000	-0.02	0.8974	0.9030	Azaldı	-1.34	0.8974	0.9137	0.8782	0.9378
NZD/CHF	0.5057	-0.12	0.5045	0.5077	Azaldı	-1.36	0.5045	0.5139	0.4944	0.5625
AUD/CHF	0.5550	0.19	0.5535	0.5560	Azaldı	-1.30	0.5529	0.5631	0.5366	0.6101
EUR/NZD	1.8857	-0.06	1.8841	1.8935	Arttı	0.47	1.8717	1.8935	1.7380	1.9170
GBP/NZD	2.2561	0.16	2.2448	2.2617	Arttı	1.08	2.2269	2.2631	2.0567	2.2907
CAD/CHF	0.6166	0.20	0.6145	0.6190	Arttı	0.01	0.6108	0.6190	0.6055	0.6722
NZD/CAD	0.8202	-0.30	0.8171	0.8242	Azaldı	-1.36	0.8171	0.8349	0.7996	0.8613
USD/HUF	369.46	0.71	365.98	370.15	Arttı	1.44	362.89	370.15	351.12	406.75
USD/MXN	20.0383	-0.98	20.0280	20.2451	Azaldı	0.44	19.8984	20.2761	16.2607	21.2935
USD/NOK	10.5230	-0.35	10.4734	10.5645	Azaldı	-0.11	10.4130	10.6653	10.2308	11.8717
USD/ZAR	18.2525	0.13	18.1005	18.2549	Azaldı	0.69	18.0013	18.3286	16.4188	19.9780
EUR/HUF	399.0885	0.33	397.1150	399.3600	Azaldı	0.32	396.9280	401.1030	382.7020	417.3700
EUR/ZAR	19.7150	-0.01	19.5755	19.7442	Azaldı	-0.23	19.5755	19.9330	18.5017	20.6920
EUR/NOK	11.3665	-0.48	11.3490	11.4293	Azaldı	-1.21	11.3490	11.5877	11.2245	12.3521
EUR/SEK	10.9082	-0.55	10.8972	10.9756	Azaldı	-1.02	10.8972	11.0594	10.7250	12.2336
USD/SEK	10.0993	-0.41	10.0810	10.1452	Azaldı	0.09	10.0233	10.2099	9.8800	11.5214
PALADYUM	954.81	-0.77	950.07	975.25	Arttı	-1.63	943.50	985.28	831.00	1247.65
PLATIN	976.29	-0.29	966.50	987.28	Azaldı	-2.92	966.50	1011.68	888.01	1097.32
ALUMINYUM	0.9869	1.11	0.9712	0.9915	Arttı	3.02	0.9438	0.9915	0.9386	1.3652
KAKAO	8079.00	4.04	7806.00	8171.00	Arttı	3.22	7639.00	8356.00	6016.00	12931.00
BUGDAY	548.25	-1.79	545.25	563.00	Azaldı	-3.56	545.25	574.75	514.25	720.00
MISIR	464.50	0.05	459.50	466.25	Azaldı	0.76	455.25	470.25	385.00	518.75
SOYA FASULYESİ	1007.25	-0.25	1003.25	1011.50	Azaldı	-0.81	1003.25	1021.75	947.00	1258.25

* Tabloda kullanılan ifadelerde; % dünkü değişimi; Kapanış, Yüksek, Düşük dönün değerlerini; Hacim, bir önceki güne göre hacmin durumu; 5 Gün. %, 5 gün önceye göre değişimi; 5 G. Düş., 5 G. Yük., son 5 günde görülen en düşük ve en yüksek değerleri; 52 H. Düş. ve 52 H. Yük., son 52 haftaki en düşük ve en yüksek değerleri gösterir.

Bu raporda yer alan bilgi ve yorumlar Şeker Yatırım Menkul Değerler A.Ş. Kaldıraçlı İşlemler Müdürlüğü tarafından güvenilir olduğuna inanılan kaynaklardan yararlanarak hazırlanmıştır. Bu kaynaklardaki hata ve eksikliklerden ve bu bilgilerin ticari amaçlı operasyonlarda kullanılmasından doğabilecek zararlardan Şeker Yatırım Menkul Değerler A.Ş. hiçbir şekilde sorumlu tutulamaz.

ZİRVE/DİP ANALİZİ			
	Zirveye Uzaklık	Dibe Uzaklık	
	%	%	Zirve/Dip
EUR/USD	3.62%	5.72%	1.10
USD/TRY	0.00%	18.62%	1.19
EUR/TRY	0.52%	19.31%	1.20
ALTIN	1.18%	31.72%	1.33
GÜMÜŞ	5.57%	25.58%	1.33
BRENT	25.09%	5.08%	1.31
HAMPETROL	25.01%	5.16%	1.31
USD/JPY	7.29%	7.17%	1.15
GBP/USD	3.81%	6.18%	1.10
USD/CHF	4.16%	5.03%	1.09
AUD/USD	10.01%	2.24%	1.12
NZD/USD	10.85%	3.12%	1.14
EUR/JPY	7.58%	4.50%	1.12
GBP/JPY	6.69%	6.32%	1.13
EUR/GBP	3.21%	1.53%	1.05
USD/CAD	1.75%	6.60%	1.08
NZD/JPY	14.51%	2.88%	1.18
EUR/AUD	0.89%	7.22%	1.08
GBP/CHF	2.26%	5.56%	1.08
AUD/JPY	15.15%	2.45%	1.18
EUR/CHF	4.03%	2.85%	1.07
AUD/NZD	1.56%	2.23%	1.04
CHF/JPY	5.31%	2.88%	1.08
GBP/AUD	0.26%	8.66%	1.09
CAD/JPY	12.78%	3.22%	1.16
EUR/CAD	1.90%	6.25%	1.08
GBP/CAD	1.08%	9.36%	1.11
AUD/CAD	3.90%	1.98%	1.06
NZD/CHF	11.11%	0.76%	1.12
AUD/CHF	9.67%	0.34%	1.10
EUR/NZD	1.35%	8.34%	1.10
GBP/NZD	0.77%	9.36%	1.10
CAD/CHF	8.68%	1.08%	1.10
NZD/CAD	4.70%	2.33%	1.07
USD/HUF	9.35%	5.13%	1.15
USD/MXN	4.14%	22.82%	1.28
USD/NOK	9.02%	1.22%	1.10
USD/ZAR	5.46%	6.63%	1.12
EUR/HUF	4.28%	3.91%	1.08
EUR/ZAR	4.82%	6.09%	1.11
EUR/NOK	6.19%	0.66%	1.07
EUR/SEK	8.70%	0.00%	1.09
USD/SEK	11.68%	0.87%	1.13
PALADYUM	27.05%	12.31%	1.43
PLATIN	11.37%	8.01%	1.20
ALUMINYUM	36.48%	4.75%	1.43
KAKAO	55.53%	28.03%	1.99
BUGDAY	27.72%	4.73%	1.34
MISIR	11.03%	20.18%	1.33
SOYA FASULYESİ	23.98%	5.66%	1.31

* Tabloda paritelerin zirveye ve dibe uzaklıkları yüzdesel olarak gösterilmiştir. En sondaki kolonda ise paritelerin son 1 yıl içinde gördüğü en yüksek ve en düşük fiyatların oranları verilmiştir.

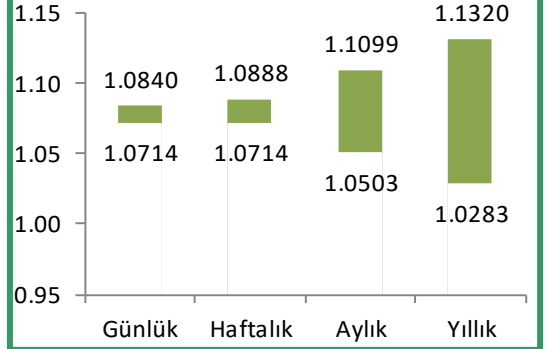
TREND			
	Kısa	Orta	Uzun
EUR/USD	↓	↑	↔
USD/TRY	↑	↑	↑
EUR/TRY	↑	↑	↑
ALTIN	↑	↑	↑
GÜMÜŞ	↓	↑	↑
BRENT	↑	↓	↓
HAM PETROL	↑	↓	↓
USD/JPY	↑	↑	↓
GBP/USD	↓	↑	↑
USD/CHF	↑	↓	↓
AUD/USD	↓	↓	↓
NZD/USD	↓	↔	↓
EUR/JPY	↓	↑	↓
GBP/JPY	↑	↑	↑
EUR/GBP	↓	↑	↓
USD/CAD	↑	↑	↑
NZD/JPY	↓	↑	↓
EUR/AUD	↑	↑	↑
GBP/CHF	↓	↑	↔
AUD/JPY	↓	↓	↓
EUR/CHF	↓	↑	↓
AUD/NZD	↔	↓	↔
CHF/JPY	↑	↑	↑
GBP/AUD	↑	↑	↑
CAD/JPY	↑	↑	↓
EUR/CAD	↓	↑	↑
GBP/CAD	↓	↑	↑
AUD/CAD	↓	↓	↑
NZD/CHF	↓	↓	↓
AUD/CHF	↓	↓	↓
EUR/NZD	↑	↑	↑
GBP/NZD	↑	↑	↑
CAD/CHF	↔	↓	↓
NZD/CAD	↓	↑	↑
USD/HUF	↑	↓	↑
USD/MXN	↑	↓	↑
USD/NOK	↓	↓	↓
USD/ZAR	↑	↓	↓
EUR/HUF	↑	↓	↑
EUR/ZAR	↓	↑	↓
EUR/NOK	↓	↓	↓
EUR/SEK	↓	↓	↓
USD/SEK	↑	↓	↓
PALADYUM	↓	↑	↓
PLATIN	↓	↑	↑
ALUMINYUM	↑	↔	↓
KAKAO	↑	↓	↓
BUGDAY	↓	↓	↔
MISIR	↑	↓	↑
SOYA FASULYESI	↓	↓	↓

* Tabloda kullanılan ifadelerde; paritelerin kısa, orta ve uzun vadelerde yönleri belirlenmiştir. Yeşil renkli oklar yükselişi, kırmızı renkli oklar düşüşü, renksiz oklar ise yatay hareketi gösterir.

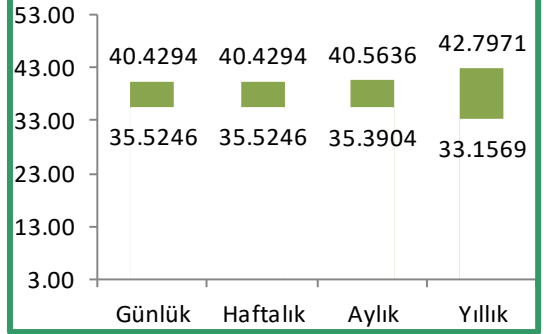
OLASI HAREKET ARALIĞI-1

	Bant	Günlük	Haftalık	Aylık	Yıllık
EURUSD 1 Haf. Or	70	Üst Bant: 1.0840	1.0888	1.1099	1.1320
1 Ay Ort.	90	Mevcut: 1.0801			
1 Yıl Ort.	69	Alt Bant: 1.0714	1.0714	1.0503	1.0283
USDTRY 1 Haf. Or	12835	Üst Bant: 40.4294	40.4294	40.5636	42.7971
1 Ay Ort.	4253	Mevcut: 37.977			
1 Yıl Ort.	1964	Alt Bant: 35.5246	35.5246	35.3904	33.1569
EURTRY 1 Haf. Or	15150	Üst Bant: 43.7140	43.7140	44.7915	46.4921
1 Ay Ort.	6664	Mevcut: 41.078			
1 Yıl Ort.	3528	Alt Bant: 38.4410	38.4410	37.3636	35.6630
XAUUSD 1 Haf. Or	30.61	Üst Bant: 3027.15	3040.70	3124.10	3406.51
1 Ay Ort.	39.39	Mevcut: 3011.78			
1 Yıl Ort.	35.69	Alt Bant: 2982.85	2982.85	2899.45	2617.04
USDJPY 1 Haf. Or	106	Üst Bant: 151.99	151.99	153.08	161.89
1 Ay Ort.	141	Mevcut: 150.70			
1 Yıl Ort.	150	Alt Bant: 149.41	149.41	148.32	139.51
GBPUSD 1 Haf. Or	64	Üst Bant: 1.2987	1.2987	1.3151	1.3591
1 Ay Ort.	81	Mevcut: 1.2923			
1 Yıl Ort.	85	Alt Bant: 1.2860	1.2860	1.2695	1.2256
USDCHF 1 Haf. Or	49	Üst Bant: 0.8874	0.8874	0.8970	0.9277
1 Ay Ort.	65	Mevcut: 0.8828			
1 Yıl Ort.	67	Alt Bant: 0.8782	0.8782	0.8687	0.8379
AUDUSD 1 Haf. Or	49	Üst Bant: 0.6351	0.6351	0.6386	0.6711
1 Ay Ort.	59	Mevcut: 0.6284			
1 Yıl Ort.	59	Alt Bant: 0.6218	0.6218	0.6182	0.5857
NZDUSD 1 Haf. Or	50	Üst Bant: 0.5789	0.5789	0.5851	0.6160
1 Ay Ort.	55	Mevcut: 0.5728			
1 Yıl Ort.	51	Alt Bant: 0.5668	0.5668	0.5605	0.5297
EURJPY 1 Haf. Or	150	Üst Bant: 164.50	164.50	167.47	173.29
1 Ay Ort.	186	Mevcut: 162.78			
1 Yıl Ort.	160	Alt Bant: 161.05	161.05	158.08	152.26
GBPJPY 1 Haf. Or	146	Üst Bant: 196.19	196.19	198.35	208.75
1 Ay Ort.	197	Mevcut: 194.74			
1 Yıl Ort.	198	Alt Bant: 193.29	193.29	191.13	180.73
EURGBP 1 Haf. Or	29	Üst Bant: 0.8400	0.8400	0.8462	0.8570
1 Ay Ort.	38	Mevcut: 0.8358			
1 Yıl Ort.	34	Alt Bant: 0.8317	0.8317	0.8255	0.8147
USDCAD 1 Haf. Or	57	Üst Bant: 1.4387	1.4387	1.4470	1.5005
1 Ay Ort.	111	Mevcut: 1.4318			
1 Yıl Ort.	76	Alt Bant: 1.4249	1.4249	1.4166	1.3631

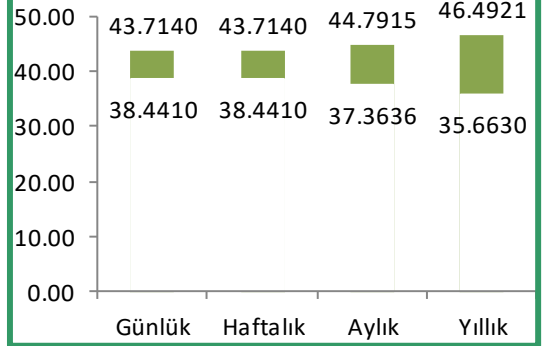
EURUSD İÇİN HEDEF ARALIK



USDTRY İÇİN HEDEF ARALIK



EURTRY İÇİN HEDEF ARALIK



ALTIN İÇİN HEDEF ARALIK

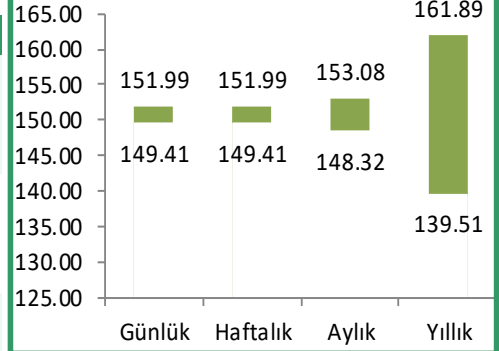


* Tabloda kullanılan ifadelerde; 1 Haf. Ort: 1 Haftalık Ortalama Günlük Bantı, 1 Ay Ort: 1 Aylık Ortalama Günlük Bantı, 1 Yıl Ort: 1 Yıllık Ortalama Günlük Bantı gösterir. Bant sütunundaki rakamlar; pariteler için kaç piplik, altın için kaç dolarlık bant içinde hareket ettiğini gösterir. Mevcut rakamlar ise paritelerin 1 gün önceki kapanış değerini gösterir.

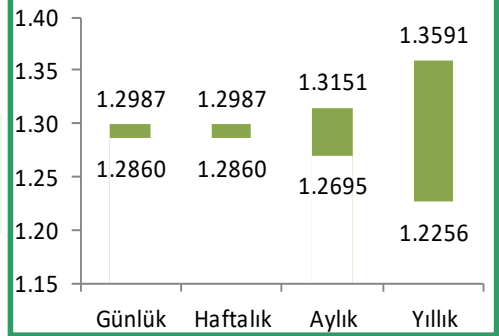
OLASI HAREKET ARALIĞI-2

		Bant		Günlük	Haftalık	Aylık	Yıllık
BRENT	1 Haf. Or	107	Üst Bant:	73.99	73.99	75.74	84.16
	1 Ay Ort.	160	Mevcut:	72.48			
	1 Yıl Ort.	178	Alt Bant:	70.98	70.98	69.22	60.81
GÜMÜŞ	1 Haf. Or	6130	Üst Bant:	33.81	33.81	34.73	37.45
	1 Ay Ort.	7065	Mevcut:	33.02			
	1 Yıl Ort.	8478	Alt Bant:	32.23	32.23	31.31	28.60
HAM PETROL	1 Haf. Or	11276	Üst Bant:	70.63	70.63	72.13	80.23
	1 Ay Ort.	16648	Mevcut:	69.05			
	1 Yıl Ort.	18825	Alt Bant:	67.48	67.48	65.97	57.88
PALADYUM	1 Haf. Or	1978	Üst Bant:	975.70	975.70	993.21	1163.14
	1 Ay Ort.	2472	Mevcut:	954.81			
	1 Yıl Ort.	3656	Alt Bant:	933.92	933.92	916.42	746.49
PLATIN	1 Haf. Or	197363	Üst Bant:	998.88	998.88	1012.88	1076.25
	1 Ay Ort.	218655	Mevcut:	976.29			
	1 Yıl Ort.	252072	Alt Bant:	953.70	953.70	939.70	876.33
ALUMINYUM	1 Haf. Or	139	Üst Bant:	1.01	1.01	1.02	1.20
	1 Ay Ort.	104	Mevcut:	0.9869			
	1 Yıl Ort.	212	Alt Bant:	0.96	0.96	0.96	0.77
KAKAO	1 Haf. Or	42100	Üst Bant:	8437.50	8437.50	8928.50	11536.50
	1 Ay Ort.	49715	Mevcut:	8079.00			
	1 Yıl Ort.	54286	Alt Bant:	7720.50	7720.50	7229.50	4621.50
ŞEKER	1 Haf. Or	4740	Üst Bant:	20.15	20.15	20.85	22.78
	1 Ay Ort.	5060	Mevcut:	19.72			
	1 Yıl Ort.	5346	Alt Bant:	19.29	19.29	18.60	16.66
BUĞDAY	1 Haf. Or	1140	Üst Bant:	563.00	563.00	581.13	651.13
	1 Ay Ort.	1438	Mevcut:	548.25			
	1 Yıl Ort.	1568	Alt Bant:	533.50	533.50	515.38	445.38
MISIR	1 Haf. Or	64500	Üst Bant:	472.00	472.00	493.25	531.38
	1 Ay Ort.	111500	Mevcut:	464.5000			
	1 Yıl Ort.	80585	Alt Bant:	457.00	457.00	435.75	397.63
SOYA FASULYESİ	1 Haf. Or	89000	Üst Bant:	1016.50	1016.50	1038.38	1162.88
	1 Ay Ort.	154250	Mevcut:	1007.25			
	1 Yıl Ort.	181637	Alt Bant:	998.00	998.00	976.13	851.63
AUDCAD	1 Haf. Or	57	Üst Bant:	0.9082	0.9082	0.9094	0.9298
	1 Ay Ort.	66	Mevcut:	0.9000			
	1 Yıl Ort.	59	Alt Bant:	0.8919	0.8919	0.8906	0.8702
NZDCHF	1 Haf. Or	37	Üst Bant:	0.5104	0.5104	0.5139	0.5398
	1 Ay Ort.	50	Mevcut:	0.5057			
	1 Yıl Ort.	47	Alt Bant:	0.5010	0.5010	0.4976	0.4717

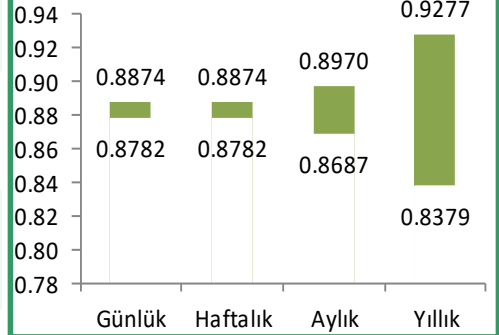
USDJPY İÇİN HEDEF ARALIK



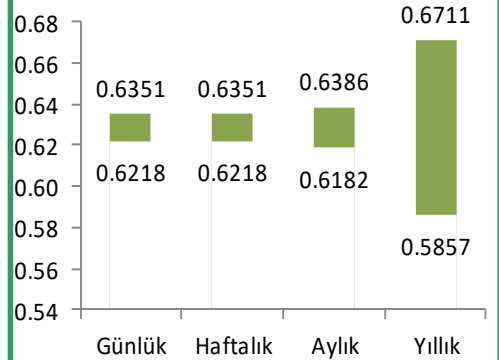
GBPUSD İÇİN HEDEF ARALIK



USDCHF İÇİN HEDEF ARALIK



AUDUSD İÇİN HEDEF ARALIK



* Tabloda kullanılan ifadelerde; 1 Haf. Ort: 1 Haftalık Ortalama Günlük Bandı, 1 Ay Ort: 1 Aylık Ortalama Günlük Bandı, 1 Yıl Ort: 1 Yıllık Ortalama Günlük Bandı gösterir. Bant sütunundaki rakamlar; pariteler için kaç piplik, altın için kaç dolarlık bant içinde hareket ettiğini gösterir. Mevcut rakamlar ise paritelerin 1 gün önceki kapanış değerini gösterir.

Bu raporda yer alan bilgi ve yorumlar Şeker Yatırım Menkul Değerler A.Ş. Kaldıraçlı İşlemler Müdürlüğü tarafından güvenilir olduğuna inanılan kaynaklardan yararlanarak hazırlanmıştır. Bu kaynaklardaki hata ve eksikliklerden ve bu bilgilerin ticari amaçlı operasyonlarda kullanılmasından doğabilecek zararlardan Şeker Yatırım Menkul Değerler A.Ş. hiçbir şekilde sorumlu tutulamaz.

PARİTELERİN HAREKETLİ ORTALAMALARI

	5 Günlük HO	20 Günlük HO	50 Günlük HO	100 Günlük HO
EUR/USD	1.0861	1.0756	1.0617	1.0602
USD/TRY	37.4759	36.8123	36.2773	35.6520
EUR/TRY	40.7918	39.6476	38.5613	37.8333
ALTIN	3022.54	2959.98	2879.00	2787.05
GÜMÜŞ	33.46	32.94	32.17	31.53
BRENT	71.13	71.43	72.99	74.11
HAM PETROL	67.66	68.03	69.62	70.68
USD/JPY	148.96	149.28	150.97	151.76
GBP/USD	1.2952	1.2853	1.2713	1.2693
USD/CHF	0.8812	0.8866	0.8928	0.8914
AUD/USD	0.6313	0.6312	0.6311	0.6362
NZD/USD	0.5763	0.5733	0.5716	0.5764
EUR/JPY	161.79	160.53	160.23	160.86
GBP/JPY	192.95	191.83	191.86	192.55
EUR/GBP	0.8384	0.8367	0.8351	0.8353
USD/CAD	1.4340	1.4352	1.4326	1.4225
NZD/JPY	85.83	85.55	86.28	87.47
EUR/AUD	1.7206	1.7042	1.6825	1.6671
GBP/CHF	1.1415	1.1394	1.1347	1.1310
AUD/JPY	94.02	94.20	95.26	96.52
EUR/CHF	0.9574	0.9535	0.9477	0.9449
AUD/NZD	1.0954	1.1011	1.1039	1.1035
CHF/JPY	168.95	168.33	169.08	170.25
GBP/AUD	2.0516	2.0364	2.0145	1.9956
CAD/JPY	103.87	104.01	105.39	106.71
EUR/CAD	1.5570	1.5434	1.5208	1.5079
GBP/CAD	1.8576	1.8446	1.8211	1.8051
AUD/CAD	0.9051	0.9057	0.9039	0.9046
NZD/CHF	0.5079	0.5081	0.5103	0.5137
AUD/CHF	0.5563	0.5596	0.5634	0.5669
EUR/NZD	1.8849	1.8763	1.8573	1.8397
GBP/NZD	2.2477	2.2423	2.2239	2.2022
CAD/CHF	0.6147	0.6179	0.6233	0.6268
NZD/CAD	0.8264	0.8227	0.8189	0.8198
USD/HUF	366.38	371.72	379.58	381.22
USD/MXN	20.1276	20.2319	20.3247	20.1943
USD/NOK	10.5770	10.7879	10.9859	11.0309
USD/ZAR	18.2104	18.3121	18.3824	18.3292
EUR/HUF	398.28	399.75	402.78	403.94
EUR/ZAR	19.7525	19.6680	19.4995	19.4225
EUR/NOK	11.4873	11.5971	11.6567	11.6898
EUR/SEK	10.9916	11.0517	11.1873	11.2966
USD/SEK	10.1203	10.2805	10.5452	10.6603
PALADYUM	961.49	958.38	961.77	969.79
PLATIN	989.24	982.57	972.98	967.65
ALUMINYUM	0.97	0.97	0.98	1.00
KAKAO	7966.04	8480.29	9226.05	9292.84
BUGDAY	560.05	563.03	563.98	564.14
MISIR	464.09	469.76	472.02	462.28
SOYA FASULYESI	1011.31	1019.54	1024.85	1026.14

* Tabloda belirtilen rakamlar; paritelerin kapanış fiyatları ile sırasıyla 5, 20, 50, 100 günlük üssel hareketli ortalamaları esas alınarak oluşturulmuştur.

TEKNİK İNDİKATÖRLERDE SON DURUM (GÜNLÜK)

	HAR. O. (5,20)	RSI	STOCHASTIC	MACD	MOM	ROC	CCI	PARABOLIC	WILLIAMS %R
EUR/USD	AL 17.02.2025	SAT 19.03.2025	SAT 19.03.2025	SAT 21.03.2025	SAT 21.03.2025	AL 14.02.2025	SAT 13.03.2025	SAT 20.03.2025	SAT 20.03.2025
USD/TRY	AL 23.10.2024	SAT 16.01.2025	SAT 14.03.2025	AL 19.03.2025	AL 7.03.2025	AL 8.11.2024	SAT 25.03.2025	AL 11.03.2025	SAT 19.03.2025
EUR/TRY	AL 20.01.2025	SAT 29.08.2024	SAT 19.03.2025	AL 4.03.2025	AL 3.03.2025	AL 11.02.2025	SAT 24.03.2025	AL 4.03.2025	SAT 19.03.2025
ALTIN	AL 13.03.2025	SAT 21.03.2025	SAT 21.03.2025	AL 14.03.2025	AL 12.03.2025	AL 13.03.2025	SAT 21.03.2025	AL 7.03.2025	SAT 21.03.2025
GÜMÜŞ	AL 7.03.2025	SAT 23.10.2024	SAT 19.03.2025	SAT 24.03.2025	AL 6.03.2025	AL 11.03.2025	SAT 19.03.2025	SAT 21.03.2025	SAT 20.03.2025
BRENT	AL 24.03.2025	AL 7.03.2025	AL 20.03.2025	AL 17.03.2025	AL 18.03.2025	AL 21.03.2025	AL 11.03.2025	AL 13.03.2025	AL 11.03.2025
HAM PETROL	AL 24.03.2025	SAT 16.01.2025	AL 20.03.2025	AL 17.03.2025	AL 18.03.2025	AL 21.03.2025	AL 11.03.2025	AL 13.03.2025	AL 12.03.2025
USD/JPY	AL 20.03.2025	SAT 20.12.2024	AL 24.03.2025	AL 13.03.2025	AL 17.03.2025	AL 24.03.2025	AL 12.03.2025	AL 17.03.2025	AL 11.03.2025
GBP/USD	AL 24.01.2025	SAT 20.03.2025	SAT 20.03.2025	SAT 21.03.2025	SAT 24.03.2025	AL 27.01.2025	SAT 13.03.2025	SAT 21.03.2025	SAT 20.03.2025
USD/CHF	SAT 17.02.2025	SAT 14.01.2025	AL 20.03.2025	AL 21.03.2025	AL 25.03.2025	SAT 13.02.2025	AL 12.03.2025	SAT 5.03.2025	AL 20.03.2025
AUD/USD	AL 17.03.2025	AL 13.01.2025	SAT 20.03.2025	SAT 21.03.2025	SAT 20.03.2025	SAT 25.03.2025	SAT 19.03.2025	AL 6.03.2025	SAT 20.03.2025
NZD/USD	AL 10.03.2025	AL 13.01.2025	SAT 20.03.2025	SAT 25.03.2025	SAT 25.03.2025	SAT 25.03.2025	SAT 20.03.2025	AL 14.03.2025	SAT 20.03.2025
EUR/JPY	AL 6.03.2025	AL 4.12.2024	SAT 19.03.2025	AL 4.03.2025	AL 4.03.2025	AL 7.03.2025	SAT 20.03.2025	AL 5.03.2025	SAT 19.03.2025
GBP/JPY	AL 5.03.2025	AL 12.08.2024	AL 24.03.2025	AL 3.03.2025	AL 5.03.2025	AL 11.03.2025	SAT 20.03.2025	AL 12.03.2025	AL 24.03.2025
EUR/GBP	AL 6.03.2025	SAT 15.01.2025	SAT 19.03.2025	SAT 24.03.2025	SAT 20.03.2025	SAT 25.03.2025	SAT 12.03.2025	SAT 20.03.2025	SAT 19.03.2025
USD/CAD	SAT 19.03.2025	SAT 6.01.2025	SAT 25.03.2025	SAT 17.03.2025	SAT 20.03.2025	SAT 17.03.2025	AL 19.03.2025	SAT 6.03.2025	SAT 14.03.2025
NZD/JPY	AL 17.03.2025	AL 4.03.2025	SAT 20.03.2025	AL 12.03.2025	AL 12.03.2025	AL 17.03.2025	SAT 20.03.2025	AL 12.03.2025	SAT 25.03.2025
EUR/AUD	AL 27.02.2025	SAT 14.03.2025	SAT 25.03.2025	SAT 24.03.2025	SAT 21.03.2025	AL 25.02.2025	SAT 13.03.2025	SAT 17.03.2025	SAT 11.03.2025
GBP/CHF	AL 28.01.2025	AL 8.08.2024	SAT 18.03.2025	SAT 19.03.2025	SAT 24.03.2025	SAT 25.03.2025	SAT 17.03.2025	SAT 4.03.2025	SAT 21.03.2025
AUD/JPY	AL 18.03.2025	AL 4.03.2025	AL 25.03.2025	AL 14.03.2025	AL 14.03.2025	AL 17.03.2025	SAT 20.03.2025	AL 13.03.2025	AL 24.03.2025
EUR/CHF	AL 5.03.2025	SAT 6.03.2025	SAT 18.03.2025	SAT 24.03.2025	SAT 24.03.2025	SAT 25.03.2025	SAT 13.03.2025	AL 5.03.2025	SAT 19.03.2025
AUD/NZD	SAT 26.02.2025	AL 20.03.2025	AL 21.03.2025	SAT 21.02.2025	SAT 3.03.2025	SAT 26.02.2025	AL 24.03.2025	AL 24.03.2025	AL 20.03.2025
CHF/JPY	AL 12.03.2025	AL 4.12.2024	AL 24.03.2025	AL 28.02.2025	AL 4.03.2025	AL 11.03.2025	SAT 20.03.2025	AL 4.03.2025	AL 24.03.2025
GBP/AUD	AL 25.02.2025	SAT 14.03.2025	AL 20.03.2025	SAT 18.03.2025	AL 25.03.2025	AL 25.02.2025	SAT 24.03.2025	AL 20.03.2025	SAT 25.03.2025
CAD/JPY	AL 19.03.2025	AL 11.03.2025	AL 24.03.2025	AL 14.03.2025	AL 14.03.2025	AL 21.03.2025	SAT 19.03.2025	AL 12.03.2025	AL 11.03.2025
EUR/CAD	AL 25.02.2025	SAT 19.03.2025	SAT 12.03.2025	SAT 21.03.2025	SAT 20.03.2025	SAT 25.03.2025	SAT 13.03.2025	SAT 18.03.2025	SAT 12.03.2025
GBP/CAD	AL 20.02.2025	SAT 14.03.2025	SAT 5.03.2025	SAT 20.03.2025	SAT 21.03.2025	AL 25.03.2025	SAT 12.03.2025	SAT 17.03.2025	SAT 14.03.2025
AUD/CAD	SAT 24.03.2025	AL 8.08.2024	SAT 20.03.2025	SAT 20.03.2025	SAT 20.03.2025	SAT 21.03.2025	SAT 19.03.2025	SAT 20.03.2025	SAT 20.03.2025
NZD/CHF	AL 19.03.2025	AL 5.03.2025	SAT 20.03.2025	AL 17.03.2025	AL 19.03.2025	SAT 25.03.2025	SAT 19.03.2025	AL 17.03.2025	SAT 21.03.2025
AUD/CHF	SAT 26.02.2025	AL 5.03.2025	SAT 19.03.2025	SAT 21.03.2025	SAT 24.03.2025	SAT 25.02.2025	AL 12.03.2025	AL 14.03.2025	SAT 21.03.2025
EUR/NZD	AL 27.02.2025	SAT 14.03.2025	AL 21.03.2025	SAT 19.03.2025	SAT 17.03.2025	AL 25.02.2025	SAT 12.03.2025	SAT 17.03.2025	SAT 12.03.2025
GBP/NZD	SAT 20.03.2025	SAT 5.03.2025	AL 20.03.2025	SAT 17.03.2025	SAT 14.03.2025	AL 25.03.2025	AL 20.03.2025	SAT 17.03.2025	AL 24.03.2025
CAD/CHF	SAT 25.02.2025	AL 11.03.2025	AL 20.03.2025	AL 20.03.2025	AL 20.03.2025	SAT 25.03.2025	AL 12.03.2025	AL 13.03.2025	AL 11.03.2025
NZD/CAD	AL 20.02.2025	AL 26.07.2024	SAT 20.03.2025	SAT 24.03.2025	SAT 21.03.2025	SAT 25.03.2025	SAT 20.03.2025	SAT 24.03.2025	SAT 20.03.2025
USD/HUF	SAT 21.01.2025	AL 10.03.2025	AL 19.03.2025	AL 21.03.2025	AL 24.03.2025	SAT 20.01.2025	AL 12.03.2025	SAT 4.03.2025	AL 19.03.2025
USD/MXN	SAT 10.03.2025	SAT 7.08.2024	SAT 25.03.2025	SAT 6.03.2025	SAT 6.03.2025	SAT 11.03.2025	AL 19.03.2025	SAT 6.03.2025	AL 19.03.2025
USD/NOK	SAT 5.03.2025	SAT 20.12.2024	AL 21.03.2025	SAT 5.03.2025	SAT 4.03.2025	SAT 4.03.2025	AL 18.03.2025	SAT 25.12.2024	AL 25.03.2025
USD/ZAR	SAT 7.03.2025	SAT 27.12.2024	AL 20.03.2025	SAT 6.03.2025	SAT 25.03.2025	SAT 13.03.2025	AL 19.03.2025	SAT 17.03.2025	AL 21.03.2025
EUR/HUF	SAT 15.01.2025	AL 19.02.2025	AL 24.03.2025	AL 10.03.2025	SAT 21.03.2025	AL 24.03.2025	AL 24.03.2025	SAT 5.03.2025	AL 24.03.2025
EUR/ZAR	AL 25.02.2025	SAT 27.12.2024	AL 24.03.2025	SAT 20.03.2025	SAT 20.03.2025	SAT 25.03.2025	AL 25.03.2025	SAT 14.03.2025	SAT 12.03.2025
EUR/NOK	SAT 12.03.2025	AL 11.02.2025	SAT 20.03.2025	SAT 11.03.2025	SAT 10.03.2025	SAT 12.03.2025	SAT 6.03.2025	SAT 10.03.2025	SAT 6.03.2025
EUR/SEK	SAT 23.01.2025	AL 12.03.2025	SAT 18.03.2025	AL 13.03.2025	SAT 21.03.2025	SAT 24.01.2025	AL 12.03.2025	SAT 21.03.2025	SAT 20.03.2025
USD/SEK	SAT 21.01.2025	AL 19.03.2025	SAT 24.03.2025	AL 20.03.2025	SAT 25.03.2025	SAT 20.01.2025	AL 13.03.2025	AL 20.03.2025	AL 19.03.2025
PALADYUM	AL 13.03.2025	SAT 30.10.2024	SAT 18.03.2025	AL 12.03.2025	AL 7.03.2025	AL 14.03.2025	SAT 19.03.2025	AL 10.03.2025	SAT 20.03.2025
PLATIN	AL 12.03.2025	SAT 20.05.2024	SAT 19.03.2025	SAT 24.03.2025	SAT 24.03.2025	AL 11.03.2025	SAT 19.03.2025	SAT 20.03.2025	SAT 19.03.2025
ALUMINYUM	SAT 17.11.2023	AL 12.12.2023	AL 8.12.2023	AL 15.12.2023	AL 14.12.2023	AL 15.12.2023	AL 12.12.2023	SAT 16.08.2023	AL 14.12.2023
KAKAO	SAT 4.02.2025	AL 25.02.2025	AL 24.03.2025	AL 19.03.2025	SAT 21.02.2025	SAT 3.02.2025	AL 24.03.2025	SAT 14.03.2025	AL 24.03.2025
BUGDAY	SAT 24.03.2025	SAT 19.02.2025	SAT 19.03.2025	SAT 21.03.2025	SAT 21.03.2025	SAT 25.03.2025	SAT 19.03.2025	AL 13.03.2025	SAT 24.03.2025
MISIR	SAT 27.02.2025	AL 5.03.2025	AL 19.03.2025	AL 21.03.2025	AL 25.03.2025	AL 21.03.2025	AL 6.03.2025	AL 11.03.2025	AL 19.03.2025
SOYA FASULYESI	SAT 26.02.2025	AL 19.08.2024	SAT 19.03.2025	SAT 5.02.2025	AL 25.03.2025	SAT 25.03.2025	AL 13.03.2025	SAT 12.02.2025	SAT 24.03.2025

* Tabloda kullanılan ifadelerde; 5 ve 20 günlük Hareketli Ortalama, MACD, RSI, MOM, ROC, CCI, STOCHASTIC, WILLIAMS %R, PARABOLIC gibi indikatörlerin parite üzerinde oluşturduğu günlük AL-SAT sinyalleri gösterilmiştir.

Bu raporda yer alan bilgi ve yorumlar Şeker Yatırım Menkul Değerler A.Ş. Kaldıraçlı İşlemler Müdürlüğü tarafından güvenilir olduğuna inanılan kaynaklardan yararlanarak hazırlanmıştır. Bu kaynaklardaki hata ve eksikliklerden ve bu bilgilerin ticari amaçlı operasyonlarda kullanılmasından doğabilecek zararlardan Şeker Yatırım Menkul Değerler A.Ş. hiçbir şekilde sorumlu tutulamaz.

TEKNİK İNDİKATÖRLERDE SON DURUM (HAFTALIK)

	HAR. O. (5,20)	RSI	STOCHASTIC	MACD	MOM	ROC	CCI	PARABOLIC	WILLIAMS %R
EUR/USD	AL 3.03.2025	AL 20.01.2025	AL 20.01.2025	AL 17.02.2025	AL 3.03.2025	AL 3.03.2025	AL 20.01.2025	AL 20.01.2025	AL 20.01.2025
USD/TRY	AL 27.09.2021	SAT 20.12.2021	SAT 17.02.2025	AL 13.01.2025	AL 3.06.2024	AL 28.03.2022	SAT 9.09.2024	AL 8.07.2024	SAT 24.02.2025
EUR/TRY	AL 10.02.2025	SAT 7.10.2024	SAT 17.03.2025	AL 10.02.2025	AL 13.01.2025	AL 10.02.2025	SAT 27.01.2025	AL 20.01.2025	SAT 17.03.2025
ALTIN	AL 6.01.2025	SAT 24.02.2025	AL 10.03.2025	AL 3.02.2025	AL 6.01.2025	AL 6.01.2025	SAT 3.03.2025	AL 13.01.2025	AL 3.03.2025
GÜMÜŞ	AL 10.02.2025	SAT 20.05.2024	AL 10.03.2025	AL 10.02.2025	AL 27.01.2025	AL 3.03.2025	SAT 24.03.2025	AL 3.02.2025	AL 20.01.2025
BRENT	SAT 24.02.2025	SAT 28.03.2022	AL 17.03.2025	SAT 3.03.2025	SAT 24.02.2025	SAT 24.02.2025	AL 17.03.2025	SAT 24.02.2025	AL 24.03.2025
HAM PETROL	SAT 3.03.2025	SAT 28.03.2022	AL 17.03.2025	SAT 3.03.2025	SAT 24.02.2025	SAT 24.02.2025	AL 17.03.2025	SAT 24.02.2025	AL 24.03.2025
USD/JPY	SAT 17.02.2025	SAT 8.07.2024	AL 17.03.2025	SAT 10.02.2025	SAT 10.02.2025	SAT 3.02.2025	AL 17.03.2025	SAT 27.01.2025	AL 24.03.2025
GBP/USD	AL 3.03.2025	AL 20.01.2025	AL 20.01.2025	AL 17.02.2025	AL 17.02.2025	AL 3.03.2025	AL 20.01.2025	AL 27.01.2025	AL 20.01.2025
USD/CHF	SAT 10.03.2025	AL 2.01.2024	SAT 10.02.2025	SAT 3.03.2025	SAT 3.03.2025	SAT 17.03.2025	SAT 20.01.2025	AL 3.02.2025	SAT 3.02.2025
AUD/USD	SAT 28.10.2024	AL 13.01.2025	SAT 17.03.2025	AL 17.02.2025	SAT 24.03.2025	AL 24.03.2025	AL 20.01.2025	SAT 13.01.2025	AL 24.03.2025
NZD/USD	SAT 28.10.2024	AL 13.01.2025	SAT 24.03.2025	AL 17.02.2025	AL 3.03.2025	AL 24.03.2025	SAT 24.03.2025	AL 10.02.2025	AL 3.03.2025
EUR/JPY	SAT 27.01.2025	SAT 29.04.2024	AL 3.03.2025	AL 17.03.2025	SAT 24.03.2025	SAT 24.03.2025	AL 3.03.2025	AL 10.03.2025	AL 3.03.2025
GBP/JPY	SAT 27.01.2025	SAT 15.07.2024	AL 3.03.2025	AL 24.03.2025	SAT 24.03.2025	SAT 17.03.2025	AL 24.02.2025	SAT 13.01.2025	AL 3.03.2025
EUR/GBP	AL 17.03.2025	SAT 26.09.2022	AL 3.03.2025	AL 3.03.2025	SAT 17.03.2025	AL 3.03.2025	SAT 17.03.2025	SAT 17.02.2025	AL 3.03.2025
USD/CAD	AL 21.10.2024	SAT 3.02.2025	AL 10.03.2025	SAT 10.02.2025	SAT 3.03.2025	SAT 24.03.2025	SAT 13.01.2025	SAT 10.02.2025	SAT 20.01.2025
NZD/JPY	SAT 2.12.2024	SAT 8.07.2024	AL 10.03.2025	SAT 25.11.2024	SAT 25.11.2024	SAT 23.12.2024	AL 17.03.2025	SAT 3.02.2025	AL 3.03.2025
EUR/AUD	AL 16.12.2024	SAT 1.05.2023	AL 24.02.2025	AL 24.02.2025	AL 3.03.2025	AL 10.02.2025	SAT 13.01.2025	AL 9.12.2024	AL 24.02.2025
GBP/CHF	AL 10.02.2025	AL 26.09.2022	AL 3.03.2025	AL 20.01.2025	AL 20.01.2025	AL 20.01.2025	SAT 17.03.2025	AL 30.09.2024	AL 20.01.2025
AUD/JPY	SAT 9.12.2024	SAT 8.07.2024	AL 10.03.2025	SAT 25.11.2024	SAT 25.11.2024	SAT 30.12.2024	AL 17.03.2025	SAT 2.12.2024	AL 10.03.2025
EUR/CHF	AL 13.01.2025	AL 26.09.2022	AL 3.03.2025	AL 23.12.2024	AL 3.03.2025	AL 10.02.2025	SAT 3.02.2025	AL 23.12.2024	AL 3.03.2025
AUD/NZD	SAT 17.03.2025	AL 19.12.2022	SAT 17.02.2025	SAT 20.01.2025	SAT 3.03.2025	SAT 17.03.2025	SAT 24.02.2025	SAT 10.03.2025	SAT 3.03.2025
CHF/JPY	SAT 27.01.2025	SAT 8.07.2024	AL 3.03.2025	SAT 6.01.2025	SAT 3.02.2025	SAT 6.01.2025	AL 3.03.2025	SAT 13.01.2025	AL 17.03.2025
GBP/AUD	AL 22.07.2024	SAT 21.08.2023	AL 10.02.2025	AL 24.02.2025	AL 24.02.2025	AL 25.11.2024	SAT 30.12.2024	AL 3.03.2025	AL 24.02.2025
CAD/JPY	SAT 27.01.2025	SAT 29.04.2024	AL 10.03.2025	SAT 3.02.2025	SAT 23.12.2024	SAT 27.01.2025	AL 17.03.2025	SAT 27.01.2025	AL 10.03.2025
EUR/CAD	AL 10.02.2025	SAT 2.01.2023	AL 24.02.2025	AL 3.03.2025	AL 3.03.2025	AL 17.02.2025	SAT 3.02.2025	AL 20.01.2025	SAT 17.03.2025
GBP/CAD	AL 24.02.2025	AL 26.09.2022	SAT 24.03.2025	AL 24.02.2025	AL 24.02.2025	AL 17.02.2025	AL 20.01.2025	AL 24.02.2025	AL 17.02.2025
AUD/CAD	AL 10.03.2025	SAT 3.08.2020	SAT 17.03.2025	AL 3.03.2025	SAT 24.03.2025	AL 24.03.2025	SAT 17.03.2025	AL 3.02.2025	AL 24.03.2025
NZD/CHF	SAT 22.07.2024	AL 5.08.2024	SAT 24.02.2025	SAT 24.03.2025	SAT 24.02.2025	AL 24.03.2025	AL 17.03.2025	SAT 9.12.2024	SAT 24.02.2025
AUD/CHF	SAT 29.07.2024	AL 28.08.2023	SAT 24.02.2025	SAT 3.03.2025	SAT 24.02.2025	SAT 16.12.2024	AL 30.12.2024	SAT 23.12.2024	SAT 24.02.2025
EUR/NZD	AL 9.12.2024	SAT 10.03.2025	AL 24.02.2025	AL 24.02.2025	AL 24.02.2025	AL 2.12.2024	SAT 13.01.2025	AL 9.12.2024	SAT 17.03.2025
GBP/NZD	AL 15.07.2024	SAT 10.03.2025	AL 3.02.2025	AL 24.02.2025	AL 24.02.2025	AL 4.11.2024	SAT 6.01.2025	AL 3.03.2025	AL 24.02.2025
CAD/CHF	SAT 3.03.2025	AL 5.08.2024	SAT 17.02.2025	SAT 3.03.2025	SAT 24.02.2025	SAT 24.02.2025	AL 24.03.2025	SAT 3.03.2025	SAT 17.02.2025
NZD/CAD	AL 17.03.2025	SAT 19.12.2022	SAT 24.03.2025	AL 3.03.2025	AL 3.03.2025	AL 10.03.2025	SAT 24.03.2025	AL 27.01.2025	AL 3.03.2025
USD/HUF	SAT 24.02.2025	SAT 20.01.2025	SAT 3.03.2025	SAT 3.02.2025	SAT 10.02.2025	SAT 17.02.2025	SAT 13.01.2025	SAT 20.01.2025	SAT 13.01.2025
USD/MXN	SAT 10.03.2025	SAT 9.09.2024	SAT 3.02.2025	SAT 9.12.2024	SAT 3.03.2025	SAT 24.03.2025	SAT 10.02.2025	SAT 17.02.2025	SAT 3.02.2025
USD/NOK	SAT 3.03.2025	SAT 13.01.2025	SAT 3.03.2025	SAT 10.02.2025	SAT 10.02.2025	SAT 3.03.2025	SAT 20.01.2025	SAT 20.01.2025	SAT 23.12.2024
USD/ZAR	SAT 24.03.2025	SAT 29.05.2023	AL 10.03.2025	SAT 10.03.2025	SAT 3.03.2025	SAT 24.03.2025	SAT 20.01.2025	AL 11.11.2024	SAT 3.03.2025
EUR/HUF	SAT 10.02.2025	SAT 9.12.2024	SAT 3.03.2025	SAT 20.01.2025	SAT 20.01.2025	SAT 3.02.2025	AL 24.03.2025	SAT 20.01.2025	SAT 6.01.2025
EUR/ZAR	AL 6.01.2025	SAT 5.06.2023	AL 24.02.2025	AL 16.12.2024	AL 3.03.2025	AL 10.02.2025	SAT 24.03.2025	AL 23.12.2024	SAT 24.03.2025
EUR/NOK	SAT 27.01.2025	SAT 29.05.2023	SAT 10.03.2025	SAT 11.11.2024	SAT 10.03.2025	SAT 10.03.2025	SAT 6.01.2025	SAT 17.03.2025	SAT 10.03.2025
EUR/SEK	SAT 3.02.2025	AL 10.03.2025	SAT 24.03.2025	SAT 30.12.2024	SAT 30.12.2024	SAT 3.02.2025	AL 30.09.2024	SAT 17.02.2025	SAT 3.02.2025
USD/SEK	SAT 17.02.2025	SAT 13.01.2025	AL 17.03.2025	SAT 10.02.2025	SAT 10.02.2025	SAT 10.02.2025	SAT 20.01.2025	SAT 3.02.2025	SAT 23.12.2024
PALADYUM	SAT 2.12.2024	AL 13.11.2023	AL 10.03.2025	AL 24.03.2025	SAT 24.03.2025	AL 10.03.2025	AL 6.01.2025	SAT 11.11.2024	AL 3.03.2025
PLATIN	AL 10.02.2025	SAT 22.02.2021	AL 10.03.2025	AL 27.01.2025	AL 27.01.2025	AL 3.03.2025	SAT 17.03.2025	AL 27.01.2025	AL 3.03.2025
ALUMINYUM	SAT 4.12.2023	SAT 7.03.2022	AL 11.12.2023	AL 21.08.2023	AL 11.12.2023	AL 11.12.2023	AL 11.12.2023	SAT 14.08.2023	AL 11.12.2023
KAKAO	SAT 3.03.2025	SAT 23.12.2024	SAT 27.01.2025	SAT 18.02.2025	SAT 10.02.2025	SAT 3.03.2025	SAT 30.12.2024	SAT 3.02.2025	SAT 23.12.2024
BUGDAY	SAT 24.03.2025	SAT 14.03.2022	SAT 24.02.2025	AL 27.01.2025	AL 27.01.2025	AL 17.03.2025	SAT 24.02.2025	SAT 3.03.2025	SAT 24.02.2025
MISIR	AL 21.10.2024	SAT 24.02.2025	SAT 18.02.2025	SAT 10.03.2025	SAT 10.03.2025	AL 21.10.2024	SAT 24.02.2025	SAT 24.02.2025	SAT 18.02.2025
SOYA FASULYESI	AL 21.01.2025	AL 26.08.2024	SAT 10.02.2025	AL 23.09.2024	SAT 10.03.2025	AL 13.01.2025	SAT 10.02.2025	AL 13.01.2025	SAT 24.02.2025

* Tabloda kullanılan ifadelerde; 5 ve 20 günlük Hareketli Ortalama, MACD, RSI, MOM, ROC, CCI, STOCHASTIC, WILLIAMS %R, PARABOLIC gibi indikatörlerin parite üzerinde oluşturduğu haftalık AL-SAT sinyalleri gösterilmiştir.

VOLATİLİTE ENDEKSİ			
	Haftalık	Aylık	Yıllık
EUR/USD	31	54	42
USD/TRY	125	47	33
EUR/TRY	115	73	53
ALTIN	55	77	95
GÜMÜŞ	77	121	188
BRENT	86	127	152
HAM PETROL	97	142	166
USD/JPY	41	57	65
GBP/USD	23	45	42
USD/CHF	29	43	44
AUD/USD	55	55	54
NZD/USD	63	61	57
EUR/JPY	58	69	61
GBP/JPY	49	59	64
EUR/GBP	19	27	27
USD/CAD	21	44	32
NZD/JPY	83	70	71
EUR/AUD	44	37	38
GBP/CHF	22	35	42
AUD/JPY	84	69	72
EUR/CHF	12	43	35
AUD/NZD	22	20	26
CHF/JPY	54	52	50
GBP/AUD	44	38	39
CAD/JPY	60	67	67
EUR/CAD	24	46	35
GBP/CAD	18	40	36
AUD/CAD	38	32	37
NZD/CHF	48	49	49
AUD/CHF	49	49	51
EUR/NZD	41	36	39
GBP/NZD	46	41	40
CAD/CHF	32	45	43
NZD/CAD	48	40	42
USD/HUF	44	77	65
USD/MXN	64	71	87
USD/NOK	28	59	65
USD/ZAR	35	67	81
EUR/HUF	19	32	34
EUR/ZAR	27	57	63
EUR/NOK	31	36	42
EUR/SEK	25	33	48
USD/SEK	44	75	73
PALADYUM	65	143	208
PLATIN	60	92	143
ALUMINYUM	124	79	371
KAKAO	273	346	455
BUGDAY	81	163	163
MISIR	88	133	124
SOYA FASULYESİ	37	116	113

* Tablodaki endeks rakamlarında; volatilitesi, yani oynaklığı, en düşük olan endeksler derecesine göre koyu yeşilden açık yeşile, volatilitesi ortalama olanlar turuncu renk ile, volatilitesi yüksek olanlar derecesine göre açık kırmızıdan koyu kırmızıya doğru renklendirilmiştir.

KORELASYON TABLOSU							
	EURUSD	USDTRY	EURTRY	XAUUSD	USDJPY	GBPUSD	USDCHF
EUR/USD	3	2	3	2	2	3	3
USD/TRY	2	3	3	3	2	2	2
EUR/TRY	3	3	3	3	1	3	3
ALTIN	2	3	3	3	1	3	2
GÜMÜŞ	3	2	3	3	1	3	3
BRENT	2	2	1	1	3	2	2
HAM PETROL	2	2	1	1	3	2	2
USD/JPY	2	2	1	1	3	2	2
GBP/USD	3	2	3	3	2	3	3
USD/CHF	3	2	3	2	2	3	3
AUD/USD	3	1	2	2	2	3	3
NZD/USD	3	2	3	3	1	3	3
EUR/JPY	3	2	3	3	1	3	3
GBP/JPY	3	2	3	3	1	3	2
EUR/GBP	3	1	3	2	2	3	3
USD/CAD	2	2	2	2	1	2	2
NZD/JPY	2	2	2	3	2	2	2
EUR/AUD	3	2	3	2	2	3	3
GBP/CHF	2	1	2	2	1	2	2
AUD/JPY	2	2	2	2	2	2	2
EUR/CHF	3	1	3	2	2	3	3
AUD/NZD	3	3	3	3	1	3	3
CHF/JPY	2	3	3	3	2	2	2
GBP/AUD	2	2	3	2	1	2	2
CAD/JPY	1	2	2	2	3	1	1
EUR/CAD	3	1	3	2	2	3	3
GBP/CAD	3	1	2	2	2	3	3
AUD/CAD	2	1	1	1	2	2	2
NZD/CHF	1	1	1	2	1	1	1
AUD/CHF	2	2	2	1	1	2	2
EUR/NZD	3	1	2	1	2	3	3
GBP/NZD	1	1	1	1	2	1	1
CAD/CHF	3	1	2	2	2	3	3
NZD/CAD	3	1	3	3	2	3	3
USD/HUF	3	2	3	2	2	3	3
USD/MXN	3	2	3	3	1	3	3
USD/NOK	3	2	3	3	1	3	3
USD/ZAR	3	2	3	2	1	3	3
EUR/HUF	2	2	2	2	1	2	2
EUR/ZAR	3	1	2	2	2	3	3
EUR/NOK	2	3	3	3	2	2	2
EUR/SEK	3	2	3	2	1	3	3
USD/SEK	3	2	3	2	2	3	3
PALADYUM	3	2	3	3	1	3	3
PLATIN	3	2	2	3	1	3	3
ALUMINYUM	3	2	2	1	2	1	2
KAKAO	3	2	3	2	1	3	3
BUGDAY	1	1	1	1	1	1	1
MISIR	2	1	1	1	1	2	2
SOYA FASULYESI	2	2	2	2	1	2	2

* Tabloda kullanılan ifadelerde; yeşil tondaki yuvarlak içindeki rakamlar, pozitif korelasyon derecesine göre 1'den 3'e kadar sıralanmıştır. Kırmızı tondaki yuvarlak içindeki rakamlar ise negatif korelasyon derecesine göre 1'den 3'e kadar sıralanmıştır. 1 numara düşük korelasyon, 2 numara orta korelasyon, 3 numara yüksek korelasyonu gösterir.

PİVOT TABLOSU (KLASİK)

	Destek 3	Destek 2	Destek 1	Pivot	Direnç 1	Direnç 2	Direnç 3
EUR/USD	1.0692	1.0737	1.0769	1.0814	1.0846	1.0891	1.0923
USD/TRY	37.4898	37.6251	37.8010	37.9363	38.1122	38.2475	38.4234
EUR/TRY	40.4198	40.6870	40.8823	41.1495	41.3448	41.6120	41.8073
ALTIN	2967.70	2985.14	2998.46	3015.89	3029.21	3046.65	3059.97
GÜMÜŞ	32.42	32.66	32.84	33.07	33.25	33.49	33.67
BRENT	70.36	70.84	71.66	72.14	72.96	73.44	74.26
HAM PETROL	66.86	67.37	68.21	68.72	69.56	70.07	70.91
USD/JPY	148.40	148.88	149.79	150.27	151.18	151.66	152.57
GBP/USD	1.2809	1.2852	1.2888	1.2931	1.2967	1.3010	1.3046
USD/CHF	0.8753	0.8776	0.8802	0.8825	0.8851	0.8874	0.8900
AUD/USD	0.6228	0.6248	0.6266	0.6286	0.6304	0.6324	0.6342
NZD/USD	0.5669	0.5689	0.5709	0.5729	0.5749	0.5769	0.5789
EUR/JPY	160.63	161.08	161.93	162.38	163.23	163.68	164.53
GBP/JPY	191.15	191.89	193.31	194.05	195.47	196.21	197.63
EUR/GBP	0.8302	0.8324	0.8341	0.8363	0.8380	0.8402	0.8419
USD/CAD	1.4220	1.4255	1.4286	1.4321	1.4352	1.4387	1.4418
NZD/JPY	85.06	85.32	85.82	86.08	86.58	86.84	87.34
EUR/AUD	1.7060	1.7112	1.7148	1.7200	1.7236	1.7288	1.7324
GBP/CHF	1.1357	1.1377	1.1393	1.1413	1.1429	1.1449	1.1465
AUD/JPY	92.88	93.26	93.99	94.37	95.10	95.48	96.21
EUR/CHF	0.9464	0.9497	0.9516	0.9549	0.9568	0.9601	0.9620
AUD/NZD	1.0864	1.0893	1.0933	1.0962	1.1002	1.1031	1.1071
CHF/JPY	167.82	168.43	169.51	170.11	171.19	171.80	172.88
GBP/AUD	2.0464	2.0502	2.0529	2.0567	2.0594	2.0632	2.0659
CAD/JPY	102.91	103.47	104.36	104.93	105.82	106.38	107.27
EUR/CAD	1.5270	1.5345	1.5406	1.5481	1.5542	1.5617	1.5678
GBP/CAD	1.8306	1.8377	1.8439	1.8510	1.8572	1.8643	1.8705
AUD/CAD	0.8917	0.8945	0.8973	0.9001	0.9029	0.9057	0.9085
NZD/CHF	0.5010	0.5028	0.5042	0.5060	0.5074	0.5092	0.5106
AUD/CHF	0.5512	0.5523	0.5537	0.5548	0.5562	0.5573	0.5587
EUR/NZD	1.8726	1.8784	1.8820	1.8878	1.8914	1.8972	1.9008
GBP/NZD	2.2298	2.2373	2.2467	2.2542	2.2636	2.2711	2.2805
CAD/CHF	0.6099	0.6122	0.6144	0.6167	0.6189	0.6212	0.6234
NZD/CAD	0.8097	0.8134	0.8168	0.8205	0.8239	0.8276	0.8310
USD/HUF	362.74	364.36	366.91	368.53	371.08	372.70	375.25
USD/MXN	19.7454	19.8867	19.9625	20.1038	20.1796	20.3209	20.3967
USD/NOK	10.3850	10.4292	10.4761	10.5203	10.5672	10.6114	10.6583
USD/ZAR	17.9960	18.0482	18.1504	18.2026	18.3048	18.3570	18.4592
EUR/HUF	395.44	396.28	397.68	398.52	399.93	400.77	402.17
EUR/ZAR	19.4436	19.5095	19.6123	19.6782	19.7810	19.8469	19.9497
EUR/NOK	11.2536	11.3013	11.3339	11.3816	11.4142	11.4619	11.4945
EUR/SEK	10.8000	10.8486	10.8784	10.9270	10.9568	11.0054	11.0352
USD/SEK	10.0076	10.0443	10.0718	10.1085	10.1360	10.1727	10.2002
PALADYUM	919.65	934.86	944.84	960.04	970.02	985.23	995.21
PLATIN	945.32	955.91	966.10	976.69	986.88	997.47	1007.66
ALUMINYUM	0.95	0.96	0.97	0.98	1.00	1.00	1.02
KAKAO	7501.33	7653.67	7866.33	8018.67	8231.33	8383.67	8596.33
BUGDAY	523.58	534.42	541.33	552.17	559.08	569.92	576.83
MISIR	453.83	456.67	460.58	463.42	467.33	470.17	474.08
SOYA FASULYESI	994.92	999.08	1003.17	1007.33	1011.42	1015.58	1019.67

* Pivot tablosu destek/direnç seviyelerinin belirlenmesi için kullanılır. Lütfen kullanım sırasında rakamların en son kapanış verileri üzerinden hesaplandığını dikkate alınız.

Bu raporda yer alan bilgi ve yorumlar Şeker Yatırım Menkul Değerler A.Ş. Kaldıraçlı İşlemler Müdürlüğü tarafından güvenilir olduğuna inanılan kaynaklardan yararlanarak hazırlanmıştır. Bu kaynaklardaki hata ve eksikliklerden ve bu bilgilerin ticari amaçlı operasyonlarda kullanılmasından doğabilecek zararlardan Şeker Yatırım Menkul Değerler A.Ş. hiçbir şekilde sorumlu tutulamaz.

PİVOT TABLOSU (CAMARILLA)

	Destek 4	Destek 3	Destek 2	Destek 1	Pivot	Direnç 1	Direnç 2	Direnç 3	Direnç 4
EUR/USD	1.0759	1.0780	1.0787	1.0794	1.0814	1.0808	1.0815	1.0822	1.0843
USD/TRY	37.8058	37.8914	37.9199	37.9485	37.9363	38.0055	38.0341	38.0626	38.1482
EUR/TRY	40.8231	40.9503	40.9927	41.0351	41.1495	41.1199	41.1623	41.2047	41.3319
ALTIN	2994.86	3003.32	3006.14	3008.96	3015.89	3014.59	3017.41	3020.23	3028.69
GÜMÜŞ	32.79	32.91	32.94	32.98	33.07	33.06	33.10	33.14	33.25
BRENT	71.77	72.12	72.24	72.36	72.14	72.60	72.72	72.84	73.20
HAM PETROL	68.31	68.68	68.81	68.93	68.72	69.18	69.30	69.42	69.79
USD/JPY	149.93	150.32	150.44	150.57	150.27	150.83	150.95	151.08	151.46
GBP/USD	1.2880	1.2901	1.2909	1.2916	1.2931	1.2930	1.2937	1.2945	1.2966
USD/CHF	0.8801	0.8815	0.8819	0.8824	0.8825	0.8832	0.8837	0.8841	0.8855
AUD/USD	0.6263	0.6274	0.6277	0.6281	0.6286	0.6287	0.6291	0.6294	0.6305
NZD/USD	0.5706	0.5717	0.5721	0.5724	0.5729	0.5732	0.5735	0.5739	0.5750
EUR/JPY	162.06	162.42	162.54	162.66	162.38	162.90	163.02	163.14	163.49
GBP/JPY	193.55	194.15	194.34	194.54	194.05	194.94	195.14	195.33	195.93
EUR/GBP	0.8337	0.8347	0.8351	0.8354	0.8363	0.8362	0.8365	0.8369	0.8379
USD/CAD	1.4282	1.4300	1.4306	1.4312	1.4321	1.4324	1.4330	1.4336	1.4354
NZD/JPY	85.89	86.10	86.17	86.24	86.08	86.38	86.45	86.52	86.73
EUR/AUD	1.7135	1.7159	1.7167	1.7175	1.7200	1.7191	1.7199	1.7207	1.7231
GBP/CHF	1.1389	1.1399	1.1402	1.1406	1.1413	1.1412	1.1416	1.1419	1.1429
AUD/JPY	94.11	94.42	94.52	94.62	94.37	94.82	94.92	95.02	95.33
EUR/CHF	0.9507	0.9522	0.9526	0.9531	0.9549	0.9541	0.9546	0.9550	0.9565
AUD/NZD	1.0936	1.0955	1.0961	1.0968	1.0962	1.0980	1.0987	1.0993	1.1012
CHF/JPY	169.66	170.13	170.28	170.43	170.11	170.74	170.90	171.05	171.52
GBP/AUD	2.0521	2.0539	2.0545	2.0551	2.0567	2.0563	2.0569	2.0575	2.0593
CAD/JPY	104.45	104.85	104.98	105.12	104.93	105.38	105.52	105.65	106.05
EUR/CAD	1.5392	1.5430	1.5442	1.5455	1.5481	1.5479	1.5492	1.5504	1.5542
GBP/CAD	1.8429	1.8465	1.8478	1.8490	1.8510	1.8514	1.8526	1.8539	1.8575
AUD/CAD	0.8969	0.8985	0.8990	0.8995	0.9001	0.9005	0.9010	0.9015	0.9031
NZD/CHF	0.5039	0.5048	0.5051	0.5054	0.5060	0.5060	0.5063	0.5066	0.5075
AUD/CHF	0.5536	0.5543	0.5545	0.5548	0.5548	0.5552	0.5555	0.5557	0.5564
EUR/NZD	1.8805	1.8831	1.8840	1.8848	1.8878	1.8866	1.8874	1.8883	1.8909
GBP/NZD	2.2468	2.2515	2.2530	2.2546	2.2542	2.2576	2.2592	2.2607	2.2654
CAD/CHF	0.6141	0.6154	0.6158	0.6162	0.6167	0.6170	0.6174	0.6178	0.6191
NZD/CAD	0.8163	0.8182	0.8189	0.8195	0.8205	0.8209	0.8215	0.8222	0.8241
USD/HUF	367.17	368.31	368.70	369.08	368.53	369.84	370.22	370.61	371.75
USD/MXN	19.9189	19.9786	19.9985	20.0184	20.1038	20.0582	20.0781	20.0980	20.1577
USD/NOK	10.4729	10.4979	10.5063	10.5146	10.5203	10.5314	10.5397	10.5481	10.5731
USD/ZAR	18.1676	18.2100	18.2242	18.2383	18.2026	18.2667	18.2808	18.2950	18.3374
EUR/HUF	397.85	398.47	398.68	398.88	398.52	399.29	399.50	399.71	400.32
EUR/ZAR	19.6222	19.6686	19.6841	19.6995	19.6782	19.7305	19.7459	19.7614	19.8078
EUR/NOK	11.3223	11.3444	11.3518	11.3591	11.3816	11.3739	11.3812	11.3886	11.4107
EUR/SEK	10.8651	10.8866	10.8938	10.9010	10.9270	10.9154	10.9226	10.9298	10.9513
USD/SEK	10.0640	10.0816	10.0875	10.0934	10.1085	10.1052	10.1111	10.1170	10.1346
PALADYUM	940.96	947.89	950.20	952.51	960.04	957.12	959.43	961.74	968.67
PLATIN	964.86	970.58	972.48	974.39	976.69	978.20	980.10	982.01	987.72
ALUMINYUM	0.98	0.98	0.98	0.99	0.98	0.99	0.99	0.99	1.00
KAKAO	7878.25	7978.63	8012.08	8045.54	8018.67	8112.46	8145.92	8179.38	8279.75
BUGDAY	538.49	543.37	545.00	546.62	552.17	549.88	551.50	553.13	558.01
MISIR	460.79	462.64	463.26	463.88	463.42	465.12	465.74	466.36	468.21
SOYA FASULYESI	1002.71	1004.98	1005.74	1006.49	1007.33	1008.01	1008.76	1009.52	1011.79

* Pivot tablosu destek/direnç seviyelerinin belirlenmesi için kullanılır. Lütfen kullanım sırasında rakamların en son kapanış verileri üzerinden hesaplandığını dikkate alınız.

Bu raporda yer alan bilgi ve yorumlar Şeker Yatırım Menkul Değerler A.Ş. Kaldıraçlı İşlemler Müdürlüğü tarafından güvenilir olduğuna inanılan kaynaklardan yararlanarak hazırlanmıştır. Bu kaynaklardaki hata ve eksikliklerden ve bu bilgilerin ticari amaçlı operasyonlarda kullanılmasından doğabilecek zararlardan Şeker Yatırım Menkul Değerler A.Ş. hiçbir şekilde sorumlu tutulamaz.

PİVOT TABLOSU (WOODIE)

	Destek 4	Destek 3	Destek 2	Destek 1	Pivot	Direnç 1	Direnç 2	Direnç 3	Direnç 4
EUR/USD	1.0615	1.0692	1.0737	1.0769	1.0814	1.0846	1.0891	1.0923	1.1000
USD/TRY	37.1786	37.4898	37.6251	37.8010	37.9363	38.1122	38.2475	38.4234	38.7346
EUR/TRY	39.9573	40.4198	40.6870	40.8823	41.1495	41.3448	41.6120	41.8073	42.2698
ALTIN	2936.95	2967.70	2985.14	2998.46	3015.89	3029.21	3046.65	3059.97	3090.72
GÜMÜŞ	32.01	32.42	32.66	32.84	33.07	33.25	33.49	33.67	34.08
BRENT	69.05	70.36	70.84	71.66	72.14	72.96	73.44	74.26	75.57
HAM PETROL	65.51	66.86	67.37	68.21	68.72	69.56	70.07	70.91	72.26
USD/JPY	147.01	148.40	148.88	149.79	150.27	151.18	151.66	152.57	153.96
GBP/USD	1.2730	1.2809	1.2852	1.2888	1.2931	1.2967	1.3010	1.3046	1.3125
USD/CHF	0.8704	0.8753	0.8776	0.8802	0.8825	0.8851	0.8874	0.8900	0.8949
AUD/USD	0.6190	0.6228	0.6248	0.6266	0.6286	0.6304	0.6324	0.6342	0.6380
NZD/USD	0.5629	0.5669	0.5689	0.5709	0.5729	0.5749	0.5769	0.5789	0.5829
EUR/JPY	159.32	160.63	161.08	161.93	162.38	163.23	163.68	164.53	165.83
GBP/JPY	188.99	191.15	191.89	193.31	194.05	195.47	196.21	197.63	199.79
EUR/GBP	0.8263	0.8302	0.8324	0.8341	0.8363	0.8380	0.8402	0.8419	0.8458
USD/CAD	1.4154	1.4220	1.4255	1.4286	1.4321	1.4352	1.4387	1.4418	1.4484
NZD/JPY	84.30	85.06	85.32	85.82	86.08	86.58	86.84	87.34	88.10
EUR/AUD	1.6972	1.7060	1.7112	1.7148	1.7200	1.7236	1.7288	1.7324	1.7412
GBP/CHF	1.1321	1.1357	1.1377	1.1393	1.1413	1.1429	1.1449	1.1465	1.1501
AUD/JPY	91.78	92.88	93.26	93.99	94.37	95.10	95.48	96.21	97.31
EUR/CHF	0.9412	0.9464	0.9497	0.9516	0.9549	0.9568	0.9601	0.9620	0.9672
AUD/NZD	1.0795	1.0864	1.0893	1.0933	1.0962	1.1002	1.1031	1.1071	1.1140
CHF/JPY	166.14	167.82	168.43	169.51	170.11	171.19	171.80	172.88	174.57
GBP/AUD	2.0399	2.0464	2.0502	2.0529	2.0567	2.0594	2.0632	2.0659	2.0724
CAD/JPY	101.45	102.91	103.47	104.36	104.93	105.82	106.38	107.27	108.73
EUR/CAD	1.5134	1.5270	1.5345	1.5406	1.5481	1.5542	1.5617	1.5678	1.5814
GBP/CAD	1.8173	1.8306	1.8377	1.8439	1.8510	1.8572	1.8643	1.8705	1.8838
AUD/CAD	0.8861	0.8917	0.8945	0.8973	0.9001	0.9029	0.9057	0.9085	0.9141
NZD/CHF	0.4978	0.5010	0.5028	0.5042	0.5060	0.5074	0.5092	0.5106	0.5138
AUD/CHF	0.5487	0.5512	0.5523	0.5537	0.5548	0.5562	0.5573	0.5587	0.5612
EUR/NZD	1.8632	1.8726	1.8784	1.8820	1.8878	1.8914	1.8972	1.9008	1.9102
GBP/NZD	2.2129	2.2298	2.2373	2.2467	2.2542	2.2636	2.2711	2.2805	2.2974
CAD/CHF	0.6054	0.6099	0.6122	0.6144	0.6167	0.6189	0.6212	0.6234	0.6279
NZD/CAD	0.8026	0.8097	0.8134	0.8168	0.8205	0.8239	0.8276	0.8310	0.8381
USD/HUF	358.57	362.74	364.36	366.91	368.53	371.08	372.70	375.25	379.42
USD/MXN	19.5283	19.7454	19.8867	19.9625	20.1038	20.1796	20.3209	20.3967	20.6138
USD/NOK	10.2939	10.3850	10.4292	10.4761	10.5203	10.5672	10.6114	10.6583	10.7494
USD/ZAR	17.8416	17.9960	18.0482	18.1504	18.2026	18.3048	18.3570	18.4592	18.6136
EUR/HUF	393.19	395.44	396.28	397.68	398.52	399.93	400.77	402.17	404.42
EUR/ZAR	19.2749	19.4436	19.5095	19.6123	19.6782	19.7810	19.8469	19.9497	20.1184
EUR/NOK	11.1733	11.2536	11.3013	11.3339	11.3816	11.4142	11.4619	11.4945	11.5748
EUR/SEK	10.7216	10.8000	10.8486	10.8784	10.9270	10.9568	11.0054	11.0352	11.1136
USD/SEK	9.9434	10.0076	10.0443	10.0718	10.1085	10.1360	10.1727	10.2002	10.2644
PALADYUM	894.47	919.65	934.86	944.84	960.04	970.02	985.23	995.21	1020.39
PLATIN	924.54	945.32	955.91	966.10	976.69	986.88	997.47	1007.66	1028.44
ALUMINYUM	0.93	0.95	0.96	0.97	0.98	1.00	1.00	1.02	1.04
KAKAO	7136.33	7501.33	7653.67	7866.33	8018.67	8231.33	8383.67	8596.33	8961.33
BUGDAY	505.83	523.58	534.42	541.33	552.17	559.08	569.92	576.83	594.58
MISIR	447.08	453.83	456.67	460.58	463.42	467.33	470.17	474.08	480.83
SOYA FASULYESİ	986.67	994.92	999.08	1003.17	1007.33	1011.42	1015.58	1019.67	1027.92

* Pivot tablosu destek/direnç seviyelerinin belirlenmesi için kullanılır. Lütfen kullanım sırasında rakamların en son kapanış verileri üzerinden hesaplandığını dikkate alınız.

Bu raporda yer alan bilgi ve yorumlar Şeker Yatırım Menkul Değerler A.Ş. Kaldıraçlı İşlemler Müdürlüğü tarafından güvenilir olduğuna inanılan kaynaklardan yararlanarak hazırlanmıştır. Bu kaynaklardaki hata ve eksikliklerden ve bu bilgilerin ticari amaçlı operasyonlarda kullanılmasından doğabilecek zararlardan Şeker Yatırım Menkul Değerler A.Ş. hiçbir şekilde sorumlu tutulamaz.

ŞekerFX Ayrıcalıkları

- ✓ Yepyeni arayüz ile geliştirilmiş tümüyle Türkçe İşlem Platformu >>>
- ✓ Dünyada bir ilk! **ANLIK OTOHESAP** ile işlem karmaşıklığına son. Siz değerli yatırımcılarımız için finans mühendislerimiz tarafından geliştirilmiş anlık hesap tekniği ile o anki teminat gereksinimini hiçbir işlem yapmadan görüntüleyebilirsiniz >>>
- ✓ **MAKRO HABERLER** ile piyasadaki tüm gelişmelerden anında haberdar olabilirsiniz
- ✓ Anlık olarak güncellenen **OTOMATİK EKONOMİK TAKVİM** sayesinde tüm gelişmeleri beklentileriyle önceden görüntüleyebilir, stratejilerinizi buna göre oluşturabilirsiniz >>>
- ✓ İşlem stratejinizi yazın, gerisini "O" yapsın. **OTOMATİK İŞLEM** özelliği ile tüm stratejilerinizi ekran karşısında olmadan piyasada uygulayabilirsiniz
- ✓ **ONLINE EĞİTİM** ile FX çok kolay. FX eğitiminin yanı sıra temel ve teknik analiz eğitimlerine bir tıkla ulaşabilirsiniz >>>



Herkes gibi siz de **ŞekerFX Hesap** sahibi olmak için hemen bir kullanıcı hesabı oluşturun DEMO hesabı açmak ve **ŞekerFX** platformunu denemek için [tıklayınız](#)
Gerçek hesap açarak dünya piyasalarına anında bağlanmak için [tıklayınız](#)

Şeker Yatırım Menkul Değerler A.Ş. Kaldıraçlı İşlemler Müdürlüğü

Adres	: Büyükdere Cad. No:171 Metrocity A Blok Kat:4 Şişli / İstanbul
Telefon	: (0212) 334 33 55
Fax	: (0212) 334 33 34
E-mail	: sekerfx@sekeryatirim.com.tr