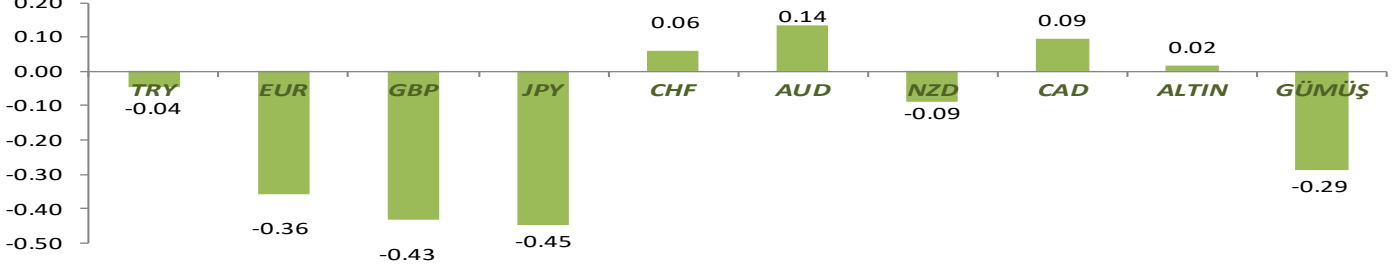


HAFTANIN KRİTİK GELİŞMELERİ

24 Mart 16:45 ABD Üretim Satın Alma Müdürleri Endeksi PMI (Beklenti: 51.9 / Önceki: 52.7)
 24 Mart 16:45 ABD Hizmet Satın Alma Müdürleri Endeksi PMI (Beklenti: 51.2 / Önceki: 51.0)
 25 Mart 17:00 ABD Conference Board Tüketici Güveni (Beklenti: 94.2 / Önceki: 98.3)
 25 Mart 17:00 ABD Yeni Konut Satışları (Beklenti: 682K / Önceki 657K)
 26 Mart 10:00 İngiltere Tüketici Fiyat Endeksi (TÜFE) (Yıllık) (Beklenti: %2.9 / Önceki %3.0)
 26 Mart 13:00 İngiltere Bahar Beklentisi Duyurusu
 27 Mart 15:30 ABD Gayri Safi Yurtiçi Hasıla 4. Çeyrek (Beklenti: %2.3 / Önceki %3.1)
 27 Mart 15:30 ABD İşsizlik Haklarından Yararlanma Başvuruları (Beklenti: 255K / Önceki 223K)
 28 Mart 10:00 İngiltere Gayri Safi Yurtiçi Hasıla Yıllık (Beklenti: %1.4 / Önceki: %0.9)
 28 Mart 15:30 ABD Çekirdek Kişisel Tüketim Giderleri Aylık (Beklenti: %0.3 / Önceki: %0.3)
 28 Mart 15:30 ABD Çekirdek Kişisel Tüketim Giderleri Yıllık (Beklenti: / Önceki: %2.6)

PARİTELERİN DOLARA KARŞI YÜZDESEL DEĞİŞİMİ



Gözler ABD Büyümesinde

EURUSD paritesi üst üste altıncı günde de düşerek 1.08 desteğini kırdı ve 1.0750 seviyesinde kapanış yaptı. USDTRY ise yatay seyrini sürdürerek 38 seviyesinin hemen altında, 37.9607'den günü tamamladı. Ons altın ise üçgen formasyon içinde dalgalanarak 3019 dolardan kapandı. ABD'de dayanıklı mal siparişleri, şubat ayında beklentilerin aksine %0.9 artış kaydetti. İngiltere'de yıllık enflasyon ise şubat ayında %2.8'e gerileyerek piyasanın %3 beklentisinin altında kaldı. Bu sürpriz düşüş, İngiltere Merkez Bankası'nın mayıs ayında faiz indirmeye gitme olasılığını artırdı. İngiltere, 2024 yılı ekonomik büyüme tahminini yarı yarıya düşürerek %1'e çekti ve savunma harcamalarının GSYİH içindeki payının artacağını teyit etti. Türkiye Cumhuriyet Merkez Bankası, mart ayına ilişkin sektörel enflasyon beklentileri raporunu yayımladı. Piyasa Katılımcıları Anketi'ne göre, hane halkının yıl sonu enflasyon beklentisi %59.3'e yükseldi. TCMB Başkanı Karahan, Alman-Türk Ticaret ve Sanayi Odası toplantısında yaptığı konuşmada, "Piyasa kuralları çerçevesinde gereken her adımı proaktif şekilde atık ve atmaya devam edeceğiz" dedi. Bugün piyasanın gözü ABD'den gelecek büyüme verilerinde olacak.

EURUSD:

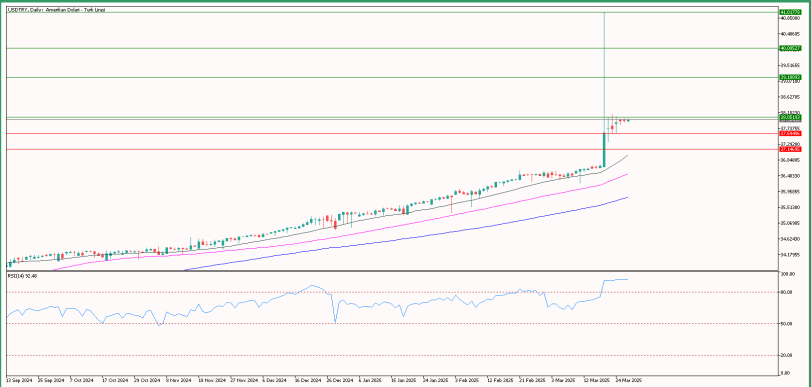
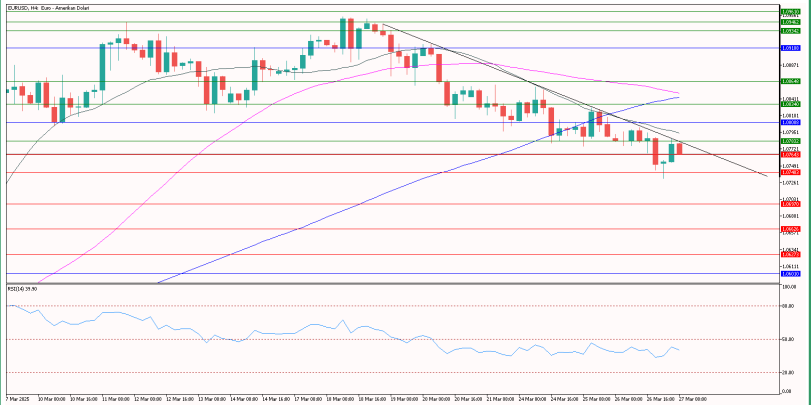
EURUSD paritesi, düşüş trendini istikrarlı bir şekilde sürdürerek trend direncini birkaç kez test etti ancak aşmakta zorlandı. Kademeli değer kaybının devam etmesi halinde, 1.0764 desteğinin kırılmasıyla birlikte 1.0740 seviyesine kadar bir geri çekilme görülebilir. Öte yandan, düşüş trendi yukarı yönlü kırılacak olursa, 80 ve 200 saatlik hareketli ortalamaların bulunduğu 1.0845 seviyesine doğru sert bir yükseliş hareketi yaşanabilir. Gün içinde açıklanacak ABD büyüme verileri, paritenin yönü ve volatilitesi açısından kritik önem taşıyor.

USDTRY:

38.0519 seviyesinin aşılmasını beklenen paritede, 37.5946 da önemli bir destek seviyesi olarak öne çıkıyor. Eğer ilk direnci kırılırsa, bir sonraki hedef 39.1809 seviyesi olabilir.

ALTIN:

Üçgen formasyonunu yukan yönlü kıran ons altın, 3038 seviyesinde gerçekleşen kar realizasyonlarıyla bir miktar geri çekilse de formasyon hedefi doğrultusunda 3060 seviyesindeki yükselen kanalın üst bandını test edebilir. ABD Başkanı Donald Trump'ın bu sabah Kanada ve Avrupa Birliği'ne yönelik tarifeye söylemleri, bir süredir sakinleşen jeopolitik gerginliği yeniden artırabilir. Öte yandan, sarı metale düşüş yaşanması için 3019 desteğinin kırılması gerekiyor. Ayrıca eğer tarihi zirve olan 3060 seviyesi test edilirse, bir ikili tepe oluşumu sonrası düzeltme hareketi görülebilir.



SIRA	VOLATİL	YÜKSELENLER	DÜŞENLER
1	USDSEK	USDHUF	GBPCAD
	0.08%	0.98%	-0.51%
	10.0458	372.5200	1.8389
2	XAGUSD	CADJPY	GBPUSD
	-0.29%	0.67%	-0.43%
	33.6315	105.5815	1.2889
3	USDZAR	USDNOK	EURCAD
	-0.13%	0.56%	-0.43%
	18.2581	10.5599	1.5342
4	USDNOK	USDJPY	EURZAR
	0.46%	0.46%	-0.38%
	10.5599	150.5830	19.6323
5	GBP NZD	CHF JPY	GBP NZD
	-0.37%	0.45%	-0.37%
	2.2496	170.4118	2.2496
6	NZD JPY	NZD JPY	EUR USD
	0.37%	0.38%	-0.36%
	86.2490	86.2490	1.0754
7	AUD JPY	EUR HUF	GBP AUD
	0.33%	0.37%	-0.34%
	94.8135	400.6035	2.0464

Bu raporda yer alan bilgi ve yorumlar Şeker Yatırım Menkul Değerler A.Ş. Kaldıraçlı İşlemler Müdürlüğü tarafından güvenilir olduğuna inanılan kaynaklardan yararlanarak hazırlanmıştır. Bu kaynaklardaki hata ve eksikliklerden ve bu bilgilerin ticari amaçlı operasyonlarda kullanılmasından doğabilecek zararlardan Şeker Yatırım Menkul Değerler A.Ş. hiçbir şekilde sorumlu tutulamaz.

RAKAMLARLA PARİTELER

	Kapanış	%	Düşük	Yüksek	Hacim	5 Gün. %	5 G. Düş.	5 G. Yük.	52 H. Düş.	52 H. Yük.
EUR/USD	1.0754	-0.36	1.0744	1.0804	Azaldı	-1.38	1.0744	1.0919	1.0178	1.1214
USD/TRY	37.9913	0.04	37.9619	38.1039	Arttı	0.28	37.5246	38.1935	31.7540	41.5297
EUR/TRY	40.8577	-0.30	40.8167	41.1549	Azaldı	-1.05	40.6960	41.7943	34.2675	45.2004
ALTIN	3020.46	0.02	3012.35	3032.06	Azaldı	-0.88	2999.55	3057.41	2167.76	3057.41
GÜMÜŞ	33.6315	-0.29	33.5105	33.9274	Arttı	-0.51	32.6599	33.9456	24.3284	34.8665
BRENT	73.30	0.97	72.48	73.48	Arttı	3.90	70.19	73.48	68.23	91.58
HAM PETROL	69.77	1.01	68.93	70.05	Arttı	4.13	66.60	70.05	64.77	87.12
USD/JPY	150.58	0.45	149.84	150.75	Azaldı	1.27	148.18	150.95	139.58	161.96
GBP/USD	1.2889	-0.43	1.2875	1.2950	Azaldı	-0.81	1.2875	1.3015	1.2100	1.3435
USD/CHF	0.8838	0.14	0.8819	0.8852	Arttı	0.71	0.8756	0.8852	0.8327	0.9225
AUD/USD	0.6298	-0.09	0.6278	0.6331	Arttı	-0.93	0.6258	0.6365	0.6088	0.6942
NZD/USD	0.5728	-0.06	0.5714	0.5763	Arttı	-1.51	0.5711	0.5826	0.5517	0.6379
EUR/JPY	161.94	0.10	161.63	162.61	Azaldı	-0.12	160.74	163.21	154.41	175.44
GBP/JPY	194.10	0.06	193.47	194.80	Azaldı	0.40	192.02	195.01	180.10	208.12
EUR/GBP	0.8342	0.06	0.8332	0.8375	Arttı	-0.52	0.8333	0.8390	0.8222	0.8645
USD/CAD	1.4266	-0.09	1.4235	1.4298	Azaldı	-0.42	1.4235	1.4402	1.3420	1.4794
NZD/JPY	86.25	0.37	85.80	86.66	Arttı	-0.24	85.04	86.71	83.06	99.77
EUR/AUD	1.7073	-0.27	1.7050	1.7168	Azaldı	-0.45	1.7050	1.7275	1.5814	1.7474
GBP/CHF	1.1389	-0.29	1.1380	1.1443	Arttı	-0.20	1.1370	1.1461	1.0744	1.1906
AUD/JPY	94.81	0.33	94.27	95.19	Arttı	0.30	93.15	95.19	90.14	109.38
EUR/CHF	0.9504	-0.25	0.9502	0.9553	Azaldı	-0.68	0.9502	0.9588	0.9092	0.9939
AUD/NZD	1.0974	-0.20	1.0970	1.1006	Azaldı	0.38	1.0909	1.1006	1.0472	1.1200
CHF/JPY	170.41	0.38	169.60	170.53	Azaldı	0.73	168.09	170.95	159.39	181.43
GBP/AUD	2.0464	-0.34	2.0391	2.0590	Arttı	0.18	2.0391	2.0650	1.8901	2.0650
CAD/JPY	105.58	0.56	104.92	105.86	Arttı	1.69	103.14	105.86	101.38	118.87
EUR/CAD	1.5342	-0.43	1.5339	1.5422	Azaldı	-1.77	1.5339	1.5641	1.4489	1.5858
GBP/CAD	1.8389	-0.51	1.8347	1.8496	Azaldı	-1.28	1.8347	1.8664	1.6887	1.8780
AUD/CAD	0.8984	-0.21	0.8977	0.9021	Azaldı	-1.36	0.8974	0.9115	0.8782	0.9378
NZD/CHF	0.5061	0.03	0.5048	0.5093	Arttı	-0.80	0.5045	0.5113	0.4944	0.5625
AUD/CHF	0.5566	0.05	0.5547	0.5595	Arttı	-0.24	0.5529	0.5595	0.5366	0.6101
EUR/NZD	1.8774	-0.27	1.8728	1.8862	Azaldı	0.10	1.8717	1.8935	1.7380	1.9170
GBP/NZD	2.2496	-0.37	2.2393	2.2625	Arttı	0.61	2.2316	2.2631	2.0567	2.2907
CAD/CHF	0.6194	0.20	0.6176	0.6211	Arttı	1.04	0.6108	0.6211	0.6055	0.6722
NZD/CAD	0.8187	-0.01	0.8168	0.8214	Arttı	-1.73	0.8168	0.8349	0.7996	0.8613
USD/HUF	372.52	0.67	369.58	373.09	Arttı	1.97	364.56	373.09	351.12	406.75
USD/MXN	20.1171	0.33	20.0411	20.1679	Arttı	0.24	19.9578	20.2761	16.2607	21.2935
USD/NOK	10.5599	0.46	10.4834	10.5982	Arttı	-0.01	10.4130	10.6653	10.2308	11.8717
USD/ZAR	18.2581	-0.13	18.2036	18.4258	Arttı	0.35	18.0861	18.4259	16.4188	19.9780
EUR/HUF	400.6035	0.33	398.9220	401.0045	Arttı	0.56	396.9280	401.0045	382.7020	417.3700
EUR/ZAR	19.6323	-0.38	19.6276	19.7278	Azaldı	-0.62	19.5755	19.8400	18.5017	20.6920
EUR/NOK	11.3557	0.11	11.3223	11.3700	Azaldı	-1.39	11.2887	11.5615	11.2245	12.3521
EUR/SEK	10.8043	-0.24	10.7977	10.8640	Azaldı	-1.90	10.7671	11.0594	10.7250	12.2336
USD/SEK	10.0458	0.08	10.0170	10.2754	Arttı	-0.57	9.9481	10.2754	9.8800	11.5214
PALADYUM	968.40	0.98	951.00	979.50	Arttı	0.69	943.50	979.50	831.00	1247.65
PLATIN	978.21	-0.23	971.63	985.83	Azaldı	-1.86	966.50	1002.49	888.01	1097.32
ALUMINYUM	0.9869	1.11	0.9712	0.9915	Arttı	3.02	0.9438	0.9915	0.9386	1.3652
KAKAO	8044.00	0.61	7940.00	8200.00	Arttı	-0.95	7639.00	8356.00	6016.00	12931.00
BUGDAY	535.25	-1.47	535.00	545.75	Azaldı	-5.01	535.00	568.00	514.25	720.00
MISIR	451.25	-1.42	450.75	461.00	Azaldı	-2.33	450.75	470.25	385.00	518.75
SOYA FASULYESİ	1001.00	-0.07	997.50	1008.75	Arttı	-0.72	997.50	1016.75	947.00	1258.25

* Tabloda kullanılan ifadelerde; % dünkü değişimi; Kapanış, Yüksek, Düşük dönün değerlerini; Hacim, bir önceki güne göre hacmin durumu; 5 Gün. %, 5 gün önceye göre değişimi; 5 G. Düş., 5 G. Yük., son 5 günde görülen en düşük ve en yüksek değerleri; 52 H. Düş. ve 52 H. Yük., son 52 haftaki en düşük ve en yüksek değerleri gösterir.

Bu raporda yer alan bilgi ve yorumlar Şeker Yatırım Menkul Değerler A.Ş. Kaldıraçlı İşlemler Müdürlüğü tarafından güvenilir olduğuna inanılan kaynaklardan yararlanarak hazırlanmıştır. Bu kaynaklardaki hata ve eksikliklerden ve bu bilgilerin ticari amaçlı operasyonlarda kullanılmasından doğabilecek zararlardan Şeker Yatırım Menkul Değerler A.Ş. hiçbir şekilde sorumlu tutulamaz.

ZİRVE/DİP ANALİZİ			
	Zirveye Uzaklık	Dibe Uzaklık	
	%	%	Zirve/Dip
EUR/USD	4.08%	5.26%	1.10
USD/TRY	0.00%	18.23%	1.18
EUR/TRY	1.06%	18.67%	1.20
ALTIN	0.89%	32.10%	1.33
GÜMÜŞ	3.65%	27.90%	1.33
BRENT	23.52%	6.26%	1.31
HAMPETROL	23.22%	6.25%	1.31
USD/JPY	7.37%	7.09%	1.15
GBP/USD	4.08%	5.91%	1.10
USD/CHF	4.04%	5.15%	1.09
AUD/USD	9.77%	2.47%	1.12
NZD/USD	10.85%	3.12%	1.14
EUR/JPY	8.13%	3.96%	1.12
GBP/JPY	7.04%	5.97%	1.13
EUR/GBP	3.40%	1.34%	1.05
USD/CAD	2.12%	6.21%	1.08
NZD/JPY	14.60%	2.81%	1.18
EUR/AUD	1.54%	6.54%	1.08
GBP/CHF	2.44%	5.38%	1.08
AUD/JPY	15.04%	2.55%	1.18
EUR/CHF	4.38%	2.50%	1.07
AUD/NZD	1.56%	2.23%	1.04
CHF/JPY	5.42%	2.77%	1.08
GBP/AUD	0.71%	8.17%	1.09
CAD/JPY	12.43%	3.54%	1.16
EUR/CAD	2.73%	5.39%	1.08
GBP/CAD	1.70%	8.69%	1.11
AUD/CAD	4.09%	1.80%	1.06
NZD/CHF	11.02%	0.84%	1.12
AUD/CHF	9.35%	0.63%	1.10
EUR/NZD	1.80%	7.86%	1.10
GBP/NZD	1.06%	9.05%	1.10
CAD/CHF	8.19%	1.54%	1.10
NZD/CAD	4.89%	2.15%	1.07
USD/HUF	8.45%	6.00%	1.15
USD/MXN	3.74%	23.30%	1.28
USD/NOK	8.64%	1.58%	1.10
USD/ZAR	5.43%	6.67%	1.12
EUR/HUF	3.88%	4.31%	1.08
EUR/ZAR	5.26%	5.64%	1.11
EUR/NOK	6.29%	0.56%	1.07
EUR/SEK	9.74%	0.00%	1.10
USD/SEK	12.28%	0.33%	1.13
PALADYUM	25.26%	13.91%	1.43
PLATIN	11.15%	8.22%	1.20
ALUMINYUM	36.48%	4.75%	1.43
KAKAO	56.20%	27.48%	1.99
BUGDAY	30.83%	2.24%	1.34
MISIR	14.29%	16.75%	1.33
SOYA FASULYESİ	24.75%	5.01%	1.31

* Tabloda paritelerin zirveye ve dibe uzaklıkları yüzdesel olarak gösterilmiştir. En sondaki kolonda ise paritelerin son 1 yıl içinde gördüğü en yüksek ve en düşük fiyatların oranları verilmiştir.

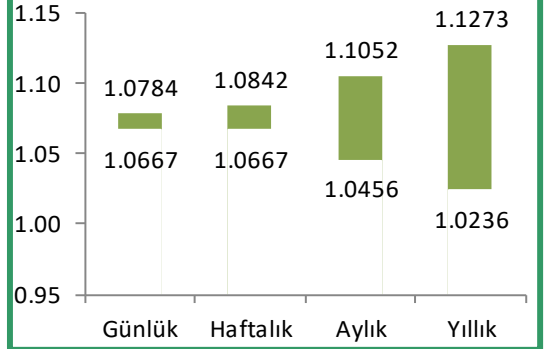
TREND			
	Kısa	Orta	Uzun
EUR/USD	↓	↑	↓
USD/TRY	↑	↑	↑
EUR/TRY	↓	↑	↑
ALTIN	↓	↑	↑
GÜMÜŞ	↓	↑	↑
BRENT	↑	↑	↓
HAM PETROL	↑	↑	↓
USD/JPY	↑	↑	↓
GBP/USD	↓	↑	↑
USD/CHF	↑	↓	↓
AUD/USD	↓	⇔	↓
NZD/USD	↓	↑	↓
EUR/JPY	↓	↑	↓
GBP/JPY	↑	↑	↑
EUR/GBP	↓	↑	↓
USD/CAD	↓	↓	↑
NZD/JPY	↓	↑	↓
EUR/AUD	↓	↑	↑
GBP/CHF	↓	↑	⇔
AUD/JPY	↑	↑	↓
EUR/CHF	↓	↑	↓
AUD/NZD	↑	↓	⇔
CHF/JPY	↑	↑	↑
GBP/AUD	↑	↑	↑
CAD/JPY	↑	↑	↓
EUR/CAD	↓	↑	↑
GBP/CAD	↓	↑	↑
AUD/CAD	↓	↓	↑
NZD/CHF	↓	↓	↓
AUD/CHF	↓	↓	↓
EUR/NZD	↑	↑	↑
GBP/NZD	↑	↑	↑
CAD/CHF	↑	↓	↓
NZD/CAD	↓	↑	⇔
USD/HUF	↑	↓	↑
USD/MXN	↑	↓	↑
USD/NOK	⇔	↓	↓
USD/ZAR	↑	↓	↓
EUR/HUF	↑	↑	↑
EUR/ZAR	↓	↑	↓
EUR/NOK	↓	↓	↓
EUR/SEK	↓	↓	↓
USD/SEK	↓	↓	↓
PALADYUM	↑	↑	↓
PLATIN	↓	↑	↑
ALUMINYUM	↑	⇔	↓
KAKAO	↓	↓	↓
BUGDAY	↓	↓	↓
MISIR	↓	↓	↑
SOYA FASULYESİ	↓	↓	↓

* Tabloda kullanılan ifadelerde; paritelerin kısa, orta ve uzun vadelerde yönleri belirlenmiştir. Yeşil renkli oklar yükselişi, kırmızı renkli oklar düşüşü, renksiz oklar ise yatay hareketi gösterir.

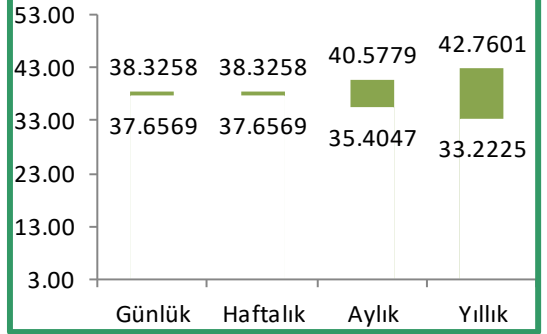
OLASI HAREKET ARALIĞI-1

	Bant	Günlük	Haftalık	Aylık	Yıllık	
EURUSD	1 Haf. Ort: 62 1 Ay Ort: 90 1 Yıl Ort: 69	Üst Bant: 1.0784 Mevcut: 1.0754 Alt Bant: 1.0667	1.0784	1.0842	1.1052	1.1273
USDTRY	1 Haf. Ort: 2522 1 Ay Ort: 4235 1 Yıl Ort: 1958	Üst Bant: 38.3258 Mevcut: 37.991 Alt Bant: 37.6569	38.3258	38.3258	40.5779	42.7601
EURTRY	1 Haf. Ort: 4128 1 Ay Ort: 6693 1 Yıl Ort: 3522	Üst Bant: 41.4069 Mevcut: 40.858 Alt Bant: 40.3086	41.4069	41.4069	44.5717	46.2723
XAUUSD	1 Haf. Ort: 29.55 1 Ay Ort: 36.58 1 Yıl Ort: 35.53	Üst Bant: 3030.32 Mevcut: 3020.46 Alt Bant: 2991.53	3030.32	3049.39	3132.78	3410.31
USDJPY	1 Haf. Ort: 107 1 Ay Ort: 137 1 Yıl Ort: 151	Üst Bant: 151.96 Mevcut: 150.58 Alt Bant: 149.20	151.96	151.96	152.96	161.77
GBPUSD	1 Haf. Ort: 72 1 Ay Ort: 81 1 Yıl Ort: 85	Üst Bant: 1.2959 Mevcut: 1.2889 Alt Bant: 1.2819	1.2959	1.2959	1.3117	1.3557
USDCHF	1 Haf. Ort: 42 1 Ay Ort: 63 1 Yıl Ort: 67	Üst Bant: 0.8886 Mevcut: 0.8838 Alt Bant: 0.8790	0.8886	0.8886	0.8980	0.9287
AUDUSD	1 Haf. Ort: 46 1 Ay Ort: 60 1 Yıl Ort: 59	Üst Bant: 0.6352 Mevcut: 0.6298 Alt Bant: 0.6245	0.6352	0.6352	0.6400	0.6725
NZDUSD	1 Haf. Ort: 41 1 Ay Ort: 55 1 Yıl Ort: 51	Üst Bant: 0.5786 Mevcut: 0.5728 Alt Bant: 0.5670	0.5786	0.5786	0.5851	0.6160
EURJPY	1 Haf. Ort: 115 1 Ay Ort: 187 1 Yıl Ort: 161	Üst Bant: 163.17 Mevcut: 161.94 Alt Bant: 160.71	163.17	163.17	166.63	172.46
GBPJPY	1 Haf. Ort: 143 1 Ay Ort: 196 1 Yıl Ort: 199	Üst Bant: 195.59 Mevcut: 194.10 Alt Bant: 192.61	195.59	195.59	197.76	208.11
EURGBP	1 Haf. Ort: 28 1 Ay Ort: 39 1 Yıl Ort: 34	Üst Bant: 0.8371 Mevcut: 0.8342 Alt Bant: 0.8313	0.8371	0.8371	0.8446	0.8554
USDCAD	1 Haf. Ort: 62 1 Ay Ort: 110 1 Yıl Ort: 75	Üst Bant: 1.4349 Mevcut: 1.4266 Alt Bant: 1.4183	1.4349	1.4349	1.4420	1.4953

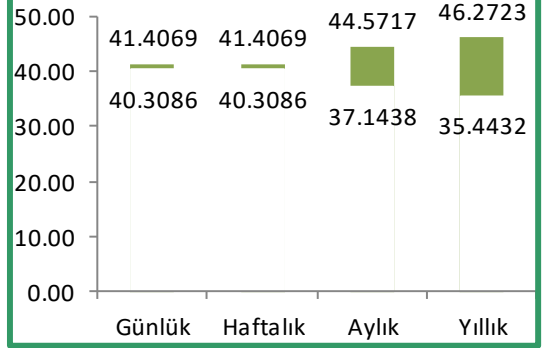
EURUSD İÇİN HEDEF ARALIK



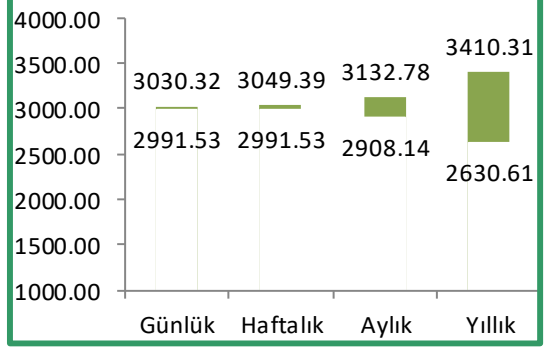
USDTRY İÇİN HEDEF ARALIK



EURTRY İÇİN HEDEF ARALIK



ALTIN İÇİN HEDEF ARALIK

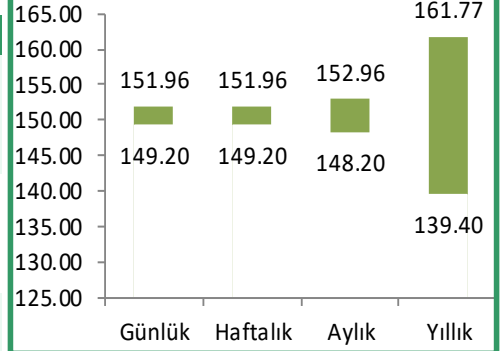


* Tabloda kullanılan ifadelerde; 1 Haf. Ort: 1 Haftalık Ortalama Günlük Bantı, 1 Ay Ort: 1 Aylık Ortalama Günlük Bantı, 1 Yıl Ort: 1 Yıllık Ortalama Günlük Bantı gösterir. Bant sütunundaki rakamlar; pariteler için kaç piplik, altın için kaç dolarlık bant içinde hareket ettiğini gösterir. Mevcut rakamlar ise paritelerin 1 gün önceki kapanış değerini gösterir.

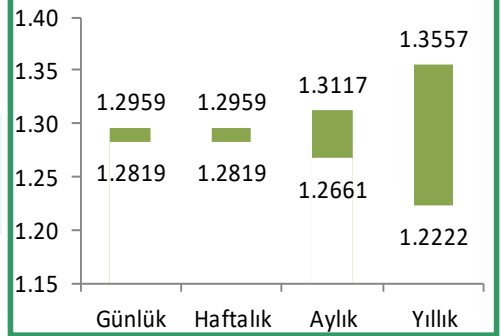
OLASI HAREKET ARALIĞI-2

	Bant	Günlük	Haftalık	Aylık	Yıllık
BRENT	1 Haf. Or 89	Üst Bant: 74.95	74.95	76.02	84.97
	1 Ay Ort. 153	Mevcut: 73.30			
	1 Yıl Ort. 177	Alt Bant: 71.65	71.65	70.58	61.62
GÜMÜŞ	1 Haf. Or 5583	Üst Bant: 34.27	34.27	35.34	38.06
	1 Ay Ort. 6882	Mevcut: 33.63			
	1 Yıl Ort. 8455	Alt Bant: 32.99	32.99	31.92	29.21
HAM PETROL	1 Haf. Or 9637	Üst Bant: 71.49	71.49	72.46	80.90
	1 Ay Ort. 16048	Mevcut: 69.77			
	1 Yıl Ort. 18766	Alt Bant: 68.04	68.04	67.08	58.64
PALADYUM	1 Haf. Or 2108	Üst Bant: 986.40	986.40	1006.79	1176.73
	1 Ay Ort. 2410	Mevcut: 968.40			
	1 Yıl Ort. 3640	Alt Bant: 950.40	950.40	930.01	760.07
PLATIN	1 Haf. Or 167995	Üst Bant: 996.20	996.20	1014.79	1078.17
	1 Ay Ort. 216618	Mevcut: 978.21			
	1 Yıl Ort. 251978	Alt Bant: 960.21	960.21	941.62	878.25
ALUMINYUM	1 Haf. Or 139	Üst Bant: 1.01	1.01	1.02	1.20
	1 Ay Ort. 104	Mevcut: 0.9869			
	1 Yıl Ort. 212	Alt Bant: 0.96	0.96	0.96	0.77
KAKAO	1 Haf. Or 36140	Üst Bant: 8402.50	8402.50	8893.50	11501.50
	1 Ay Ort. 46825	Mevcut: 8044.00			
	1 Yıl Ort. 53970	Alt Bant: 7685.50	7685.50	7194.50	4586.50
ŞEKER	1 Haf. Or 4420	Üst Bant: 19.95	19.95	20.64	22.57
	1 Ay Ort. 4960	Mevcut: 19.51			
	1 Yıl Ort. 5343	Alt Bant: 19.08	19.08	18.39	16.45
BUĞDAY	1 Haf. Or 1015	Üst Bant: 551.75	551.75	560.38	638.13
	1 Ay Ort. 1376	Mevcut: 535.25			
	1 Yıl Ort. 1560	Alt Bant: 518.75	518.75	510.13	432.38
MISIR	1 Haf. Or 70500	Üst Bant: 461.00	461.00	478.13	518.13
	1 Ay Ort. 111625	Mevcut: 451.2500			
	1 Yıl Ort. 80913	Alt Bant: 441.50	441.50	424.38	384.38
SOYA FASULYESİ	1 Haf. Or 91000	Üst Bant: 1010.63	1010.63	1031.13	1156.63
	1 Ay Ort. 150500	Mevcut: 1001.00			
	1 Yıl Ort. 180734	Alt Bant: 991.38	991.38	970.88	845.38
AUDCAD	1 Haf. Or 45	Üst Bant: 0.9055	0.9055	0.9078	0.9282
	1 Ay Ort. 65	Mevcut: 0.8984			
	1 Yıl Ort. 59	Alt Bant: 0.8914	0.8914	0.8890	0.8686
NZDCHF	1 Haf. Or 32	Üst Bant: 0.5095	0.5095	0.5138	0.5402
	1 Ay Ort. 49	Mevcut: 0.5061			
	1 Yıl Ort. 47	Alt Bant: 0.5027	0.5027	0.4984	0.4721

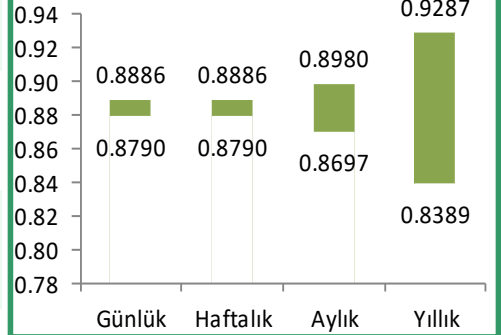
USDJPY İÇİN HEDEF ARALIK



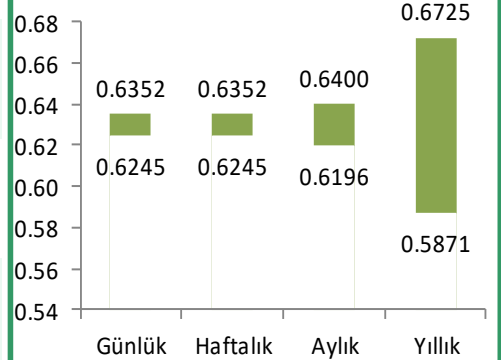
GBPUSD İÇİN HEDEF ARALIK



USDCHF İÇİN HEDEF ARALIK



AUDUSD İÇİN HEDEF ARALIK



* Tabloda kullanılan ifadelerde; 1 Haf. Ort: 1 Haftalık Ortalama Günlük Bandı, 1 Ay Ort: 1 Aylık Ortalama Günlük Bandı, 1 Yıl Ort: 1 Yıllık Ortalama Günlük Bandı gösterir. Bant sütunundaki rakamlar; pariteler için kaç piplik, altın için kaç dolarlık bant içinde hareket ettiğini gösterir. Mevcut rakamlar ise paritelerin 1 gün önceki kapanış değerini gösterir.

Bu raporda yer alan bilgi ve yorumlar Şeker Yatırım Menkul Değerler A.Ş. Kaldıraçlı İşlemler Müdürlüğü tarafından güvenilir olduğuna inanılan kaynaklardan yararlanarak hazırlanmıştır. Bu kaynaklardaki hata ve eksikliklerden ve bu bilgilerin ticari amaçlı operasyonlarda kullanılmasından doğabilecek zararlardan Şeker Yatırım Menkul Değerler A.Ş. hiçbir şekilde sorumlu tutulamaz.

PARİTELERİN HAREKETLİ ORTALAMALARI

	5 Günlük HO	20 Günlük HO	50 Günlük HO	100 Günlük HO
EUR/USD	1.0802	1.0763	1.0636	1.0613
USD/TRY	37.8328	37.1156	36.4700	35.7876
EUR/TRY	40.8980	39.9892	38.8336	38.0160
ALTIN	3019.66	2974.94	2894.66	2800.46
GÜMÜŞ	33.51	33.08	32.31	31.64
BRENT	72.38	71.79	72.97	74.04
HAM PETROL	68.88	68.37	69.58	70.60
USD/JPY	149.97	149.57	150.91	151.68
GBP/USD	1.2925	1.2870	1.2736	1.2706
USD/CHF	0.8826	0.8857	0.8917	0.8909
AUD/USD	0.6302	0.6308	0.6309	0.6358
NZD/USD	0.5739	0.5732	0.5718	0.5762
EUR/JPY	161.98	160.94	160.45	160.94
GBP/JPY	193.83	192.46	192.13	192.65
EUR/GBP	0.8356	0.8362	0.8350	0.8353
USD/CAD	1.4299	1.4335	1.4321	1.4229
NZD/JPY	86.06	85.71	86.27	87.39
EUR/AUD	1.7139	1.7063	1.6859	1.6698
GBP/CHF	1.1407	1.1397	1.1354	1.1316
AUD/JPY	94.49	94.32	95.19	96.42
EUR/CHF	0.9535	0.9532	0.9482	0.9453
AUD/NZD	1.0973	1.1003	1.1033	1.1032
CHF/JPY	169.86	168.83	169.21	170.25
GBP/AUD	2.0509	2.0403	2.0187	1.9989
CAD/JPY	104.89	104.34	105.38	106.63
EUR/CAD	1.5443	1.5425	1.5230	1.5098
GBP/CAD	1.8482	1.8448	1.8239	1.8075
AUD/CAD	0.9011	0.9041	0.9034	0.9043
NZD/CHF	0.5065	0.5076	0.5098	0.5133
AUD/CHF	0.5562	0.5587	0.5625	0.5663
EUR/NZD	1.8820	1.8777	1.8601	1.8422
GBP/NZD	2.2519	2.2454	2.2274	2.2052
CAD/CHF	0.6174	0.6180	0.6227	0.6262
NZD/CAD	0.8212	0.8218	0.8189	0.8198
USD/HUF	369.70	371.48	378.57	380.61
USD/MXN	20.0939	20.1903	20.2959	20.1870
USD/NOK	10.5487	10.7217	10.9345	11.0018
USD/ZAR	18.2484	18.2997	18.3691	18.3254
EUR/HUF	399.39	399.74	402.43	403.69
EUR/ZAR	19.6970	19.6717	19.5204	19.4378
EUR/NOK	11.3935	11.5342	11.6226	11.6703
EUR/SEK	10.8809	10.9978	11.1487	11.2704
USD/SEK	10.0740	10.2231	10.4904	10.6254
PALADYUM	962.25	959.11	961.68	969.27
PLATIN	981.69	981.48	973.59	968.27
ALUMINYUM	0.97	0.97	0.98	1.00
KAKAO	8015.20	8365.64	9091.79	9219.83
BUGDAY	546.30	557.53	561.50	562.86
MISIR	458.46	466.55	470.39	462.02
SOYA FASULYESI	1005.15	1015.29	1022.41	1024.81

* Tabloda belirtilen rakamlar; paritelerin kapanış fiyatları ile sırasıyla 5, 20, 50, 100 günlük üssel hareketli ortalamaları esas alınarak oluşturulmuştur.

TEKNİK İNDİKATÖRLERDE SON DURUM (GÜNLÜK)

	HAR. O. (5,20)	RSI	STOCHASTIC	MACD	MOM	ROC	CCI	PARABOLIC	WILLIAMS %R
EUR/USD	SAT 27.03.2025	SAT 19.03.2025	SAT 19.03.2025	SAT 21.03.2025	SAT 21.03.2025	SAT 26.03.2025	SAT 13.03.2025	SAT 20.03.2025	SAT 20.03.2025
USD/TRY	AL 23.10.2024	SAT 16.01.2025	AL 26.03.2025	AL 19.03.2025	AL 7.03.2025	AL 8.11.2024	SAT 25.03.2025	AL 11.03.2025	SAT 19.03.2025
EUR/TRY	AL 20.01.2025	SAT 29.08.2024	SAT 19.03.2025	AL 4.03.2025	AL 3.03.2025	AL 11.02.2025	SAT 24.03.2025	SAT 26.03.2025	SAT 19.03.2025
ALTIN	AL 13.03.2025	SAT 21.03.2025	AL 27.03.2025	AL 14.03.2025	AL 12.03.2025	AL 13.03.2025	SAT 21.03.2025	AL 7.03.2025	SAT 21.03.2025
GÜMÜŞ	AL 7.03.2025	SAT 23.10.2024	AL 26.03.2025	SAT 24.03.2025	SAT 26.03.2025	AL 11.03.2025	SAT 19.03.2025	SAT 21.03.2025	AL 27.03.2025
BRENT	AL 24.03.2025	AL 7.03.2025	AL 20.03.2025	AL 17.03.2025	AL 18.03.2025	AL 21.03.2025	AL 11.03.2025	AL 13.03.2025	AL 11.03.2025
HAM PETROL	AL 24.03.2025	SAT 16.01.2025	AL 20.03.2025	AL 17.03.2025	AL 18.03.2025	AL 21.03.2025	AL 11.03.2025	AL 13.03.2025	AL 12.03.2025
USD/JPY	AL 20.03.2025	SAT 20.12.2024	AL 24.03.2025	AL 13.03.2025	AL 17.03.2025	AL 24.03.2025	AL 12.03.2025	AL 17.03.2025	AL 11.03.2025
GBP/USD	AL 24.01.2025	SAT 20.03.2025	SAT 20.03.2025	SAT 21.03.2025	SAT 24.03.2025	AL 27.01.2025	AL 27.03.2025	SAT 21.03.2025	SAT 20.03.2025
USD/CHF	SAT 17.02.2025	SAT 14.01.2025	AL 20.03.2025	AL 21.03.2025	SAT 27.03.2025	AL 26.03.2025	AL 12.03.2025	SAT 5.03.2025	AL 20.03.2025
AUD/USD	SAT 26.03.2025	AL 13.01.2025	AL 27.03.2025	SAT 21.03.2025	SAT 27.03.2025	AL 27.03.2025	SAT 19.03.2025	AL 6.03.2025	SAT 20.03.2025
NZD/USD	AL 10.03.2025	AL 13.01.2025	AL 27.03.2025	SAT 25.03.2025	SAT 27.03.2025	AL 27.03.2025	SAT 20.03.2025	AL 14.03.2025	SAT 20.03.2025
EUR/JPY	AL 6.03.2025	AL 4.12.2024	AL 27.03.2025	AL 4.03.2025	AL 4.03.2025	AL 7.03.2025	SAT 20.03.2025	SAT 27.03.2025	SAT 19.03.2025
GBP/JPY	AL 5.03.2025	AL 12.08.2024	AL 24.03.2025	AL 3.03.2025	AL 5.03.2025	AL 11.03.2025	SAT 26.03.2025	AL 12.03.2025	AL 24.03.2025
EUR/GBP	SAT 26.03.2025	SAT 15.01.2025	SAT 19.03.2025	SAT 24.03.2025	SAT 20.03.2025	SAT 25.03.2025	SAT 12.03.2025	SAT 20.03.2025	SAT 19.03.2025
USD/CAD	SAT 19.03.2025	SAT 6.01.2025	SAT 25.03.2025	SAT 17.03.2025	SAT 20.03.2025	SAT 17.03.2025	AL 27.03.2025	SAT 6.03.2025	SAT 14.03.2025
NZD/JPY	AL 17.03.2025	AL 4.03.2025	AL 26.03.2025	AL 12.03.2025	AL 12.03.2025	AL 17.03.2025	SAT 20.03.2025	AL 12.03.2025	SAT 25.03.2025
EUR/AUD	AL 27.02.2025	SAT 14.03.2025	SAT 25.03.2025	SAT 24.03.2025	SAT 21.03.2025	SAT 27.03.2025	SAT 13.03.2025	SAT 17.03.2025	SAT 11.03.2025
GBP/CHF	SAT 27.03.2025	AL 8.08.2024	SAT 26.03.2025	SAT 19.03.2025	SAT 24.03.2025	AL 26.03.2025	SAT 17.03.2025	SAT 4.03.2025	AL 27.03.2025
AUD/JPY	AL 18.03.2025	AL 4.03.2025	AL 25.03.2025	AL 14.03.2025	AL 14.03.2025	AL 17.03.2025	SAT 20.03.2025	AL 13.03.2025	AL 24.03.2025
EUR/CHF	SAT 27.03.2025	SAT 6.03.2025	SAT 18.03.2025	SAT 24.03.2025	SAT 24.03.2025	SAT 25.03.2025	SAT 13.03.2025	SAT 25.03.2025	SAT 19.03.2025
AUD/NZD	SAT 26.02.2025	AL 20.03.2025	AL 21.03.2025	AL 27.03.2025	SAT 3.03.2025	SAT 26.02.2025	AL 24.03.2025	AL 24.03.2025	AL 20.03.2025
CHF/JPY	AL 12.03.2025	AL 4.12.2024	AL 24.03.2025	AL 28.02.2025	AL 4.03.2025	AL 11.03.2025	SAT 26.03.2025	AL 4.03.2025	AL 24.03.2025
GBP/AUD	AL 25.02.2025	SAT 14.03.2025	SAT 26.03.2025	SAT 18.03.2025	AL 27.03.2025	SAT 27.03.2025	SAT 24.03.2025	AL 20.03.2025	SAT 25.03.2025
CAD/JPY	AL 19.03.2025	AL 11.03.2025	AL 24.03.2025	AL 14.03.2025	AL 14.03.2025	AL 21.03.2025	SAT 19.03.2025	AL 12.03.2025	AL 11.03.2025
EUR/CAD	SAT 26.03.2025	SAT 19.03.2025	SAT 12.03.2025	SAT 21.03.2025	SAT 20.03.2025	SAT 25.03.2025	SAT 13.03.2025	SAT 18.03.2025	SAT 12.03.2025
GBP/CAD	SAT 26.03.2025	SAT 14.03.2025	SAT 5.03.2025	SAT 20.03.2025	SAT 21.03.2025	SAT 24.03.2025	SAT 12.03.2025	SAT 17.03.2025	SAT 14.03.2025
AUD/CAD	SAT 24.03.2025	AL 8.08.2024	AL 27.03.2025	SAT 20.03.2025	SAT 20.03.2025	SAT 21.03.2025	SAT 19.03.2025	SAT 20.03.2025	SAT 20.03.2025
NZD/CHF	AL 19.03.2025	AL 5.03.2025	AL 27.03.2025	AL 17.03.2025	SAT 27.03.2025	AL 27.03.2025	SAT 19.03.2025	AL 17.03.2025	SAT 21.03.2025
AUD/CHF	SAT 26.02.2025	AL 5.03.2025	AL 25.03.2025	AL 25.03.2025	SAT 27.03.2025	AL 27.03.2025	AL 12.03.2025	AL 14.03.2025	AL 26.03.2025
EUR/NZD	SAT 26.03.2025	SAT 14.03.2025	SAT 26.03.2025	SAT 19.03.2025	SAT 17.03.2025	SAT 25.03.2025	SAT 12.03.2025	SAT 17.03.2025	SAT 12.03.2025
GBP/NZD	SAT 27.03.2025	SAT 5.03.2025	SAT 27.03.2025	SAT 17.03.2025	SAT 14.03.2025	SAT 27.03.2025	AL 20.03.2025	SAT 17.03.2025	AL 24.03.2025
CAD/CHF	AL 26.03.2025	AL 11.03.2025	AL 20.03.2025	AL 20.03.2025	AL 20.03.2025	AL 26.03.2025	AL 12.03.2025	AL 13.03.2025	AL 11.03.2025
NZD/CAD	SAT 26.03.2025	AL 26.07.2024	SAT 20.03.2025	SAT 24.03.2025	SAT 21.03.2025	SAT 25.03.2025	SAT 20.03.2025	SAT 24.03.2025	SAT 20.03.2025
USD/HUF	AL 27.03.2025	AL 10.03.2025	AL 19.03.2025	AL 21.03.2025	AL 24.03.2025	AL 25.03.2025	AL 12.03.2025	AL 25.03.2025	AL 19.03.2025
USD/MXN	SAT 10.03.2025	SAT 7.08.2024	AL 27.03.2025	AL 27.03.2025	AL 26.03.2025	SAT 11.03.2025	AL 19.03.2025	AL 27.03.2025	AL 19.03.2025
USD/NOK	SAT 5.03.2025	SAT 20.12.2024	SAT 27.03.2025	SAT 5.03.2025	SAT 4.03.2025	SAT 4.03.2025	AL 18.03.2025	AL 26.03.2025	AL 25.03.2025
USD/ZAR	SAT 7.03.2025	SAT 27.12.2024	SAT 27.03.2025	AL 25.03.2025	SAT 25.03.2025	SAT 27.03.2025	AL 19.03.2025	SAT 17.03.2025	AL 21.03.2025
EUR/HUF	AL 27.03.2025	AL 19.02.2025	AL 24.03.2025	AL 10.03.2025	AL 25.03.2025	AL 24.03.2025	AL 24.03.2025	SAT 5.03.2025	AL 24.03.2025
EUR/ZAR	SAT 26.03.2025	SAT 27.12.2024	SAT 26.03.2025	SAT 20.03.2025	SAT 20.03.2025	SAT 27.03.2025	AL 25.03.2025	SAT 14.03.2025	SAT 12.03.2025
EUR/NOK	SAT 12.03.2025	AL 11.02.2025	AL 26.03.2025	SAT 11.03.2025	SAT 10.03.2025	SAT 12.03.2025	AL 27.03.2025	AL 27.03.2025	AL 25.03.2025
EUR/SEK	SAT 23.01.2025	AL 12.03.2025	SAT 18.03.2025	SAT 25.03.2025	SAT 21.03.2025	SAT 24.01.2025	AL 12.03.2025	SAT 21.03.2025	SAT 20.03.2025
USD/SEK	SAT 21.01.2025	AL 19.03.2025	SAT 24.03.2025	AL 20.03.2025	SAT 25.03.2025	SAT 20.01.2025	AL 26.03.2025	AL 20.03.2025	AL 19.03.2025
PALADYUM	AL 13.03.2025	SAT 30.10.2024	AL 26.03.2025	AL 12.03.2025	AL 7.03.2025	AL 14.03.2025	SAT 19.03.2025	AL 10.03.2025	AL 26.03.2025
PLATIN	SAT 27.03.2025	SAT 20.05.2024	SAT 19.03.2025	SAT 24.03.2025	SAT 24.03.2025	AL 11.03.2025	SAT 19.03.2025	SAT 20.03.2025	SAT 19.03.2025
ALUMINYUM	SAT 17.11.2023	AL 12.12.2023	AL 8.12.2023	AL 15.12.2023	AL 14.12.2023	AL 15.12.2023	AL 12.12.2023	SAT 16.08.2023	AL 14.12.2023
KAKAO	SAT 4.02.2025	AL 25.02.2025	AL 24.03.2025	AL 19.03.2025	SAT 21.02.2025	SAT 3.02.2025	AL 24.03.2025	SAT 14.03.2025	AL 24.03.2025
BUGDAY	SAT 24.03.2025	SAT 19.02.2025	SAT 19.03.2025	SAT 21.03.2025	SAT 21.03.2025	SAT 25.03.2025	SAT 19.03.2025	SAT 26.03.2025	SAT 24.03.2025
MISIR	SAT 27.02.2025	AL 5.03.2025	SAT 25.03.2025	SAT 26.03.2025	SAT 19.03.2025	SAT 26.03.2025	AL 6.03.2025	AL 11.03.2025	SAT 25.03.2025
SOYA FASULYESİ	SAT 26.02.2025	AL 19.08.2024	SAT 19.03.2025	SAT 5.02.2025	SAT 26.03.2025	SAT 25.03.2025	AL 13.03.2025	SAT 12.02.2025	SAT 24.03.2025

* Tabloda kullanılan ifadelerde; 5 ve 20 günlük Hareketli Ortalama, MACD, RSI, MOM, ROC, CCI, STOCHASTIC, WILLIAMS %R, PARABOLIC gibi indikatörlerin parite üzerinde oluşturduğu günlük AL-SAT sinyalleri gösterilmiştir.

TEKNİK İNDİKATÖRLERDE SON DURUM (HAFTALIK)

	HAR. O. (5,20)	RSI	STOCHASTIC	MACD	MOM	ROC	CCI	PARABOLIC	WILLIAMS %R
EUR/USD	AL 3.03.2025	AL 20.01.2025	AL 20.01.2025	AL 17.02.2025	AL 3.03.2025	AL 3.03.2025	AL 20.01.2025	AL 20.01.2025	AL 20.01.2025
USD/TRY	AL 27.09.2021	SAT 20.12.2021	SAT 17.02.2025	AL 13.01.2025	AL 3.06.2024	AL 28.03.2022	SAT 9.09.2024	AL 8.07.2024	SAT 24.02.2025
EUR/TRY	AL 10.02.2025	SAT 7.10.2024	SAT 17.03.2025	AL 10.02.2025	AL 13.01.2025	AL 10.02.2025	SAT 27.01.2025	AL 20.01.2025	SAT 17.03.2025
ALTIN	AL 6.01.2025	SAT 24.02.2025	AL 10.03.2025	AL 3.02.2025	AL 6.01.2025	AL 6.01.2025	SAT 3.03.2025	AL 13.01.2025	AL 3.03.2025
GÜMÜŞ	AL 10.02.2025	SAT 20.05.2024	AL 10.03.2025	AL 10.02.2025	AL 27.01.2025	AL 3.03.2025	SAT 24.02.2025	AL 3.02.2025	AL 20.01.2025
BRENT	SAT 24.02.2025	SAT 28.03.2022	AL 17.03.2025	SAT 3.03.2025	SAT 24.02.2025	AL 24.03.2025	AL 17.03.2025	SAT 24.02.2025	AL 24.03.2025
HAM PETROL	SAT 3.03.2025	SAT 28.03.2022	AL 17.03.2025	SAT 3.03.2025	SAT 24.02.2025	AL 24.03.2025	AL 17.03.2025	SAT 24.02.2025	AL 24.03.2025
USD/JPY	SAT 17.02.2025	SAT 8.07.2024	AL 17.03.2025	SAT 10.02.2025	SAT 10.02.2025	SAT 3.02.2025	AL 17.03.2025	SAT 27.01.2025	AL 24.03.2025
GBP/USD	AL 3.03.2025	AL 20.01.2025	AL 20.01.2025	AL 17.02.2025	AL 17.02.2025	AL 3.03.2025	AL 20.01.2025	AL 27.01.2025	AL 20.01.2025
USD/CHF	SAT 10.03.2025	AL 2.01.2024	SAT 10.02.2025	SAT 3.03.2025	SAT 3.03.2025	SAT 17.03.2025	SAT 20.01.2025	AL 3.02.2025	SAT 3.02.2025
AUD/USD	SAT 28.10.2024	AL 13.01.2025	SAT 17.03.2025	AL 17.02.2025	SAT 24.03.2025	AL 24.03.2025	AL 20.01.2025	SAT 13.01.2025	AL 24.03.2025
NZD/USD	SAT 28.10.2024	AL 13.01.2025	SAT 24.03.2025	AL 17.02.2025	AL 3.03.2025	AL 24.03.2025	AL 20.01.2025	AL 10.02.2025	AL 3.03.2025
EUR/JPY	SAT 27.01.2025	SAT 29.04.2024	AL 3.03.2025	AL 17.03.2025	SAT 24.03.2025	SAT 24.03.2025	AL 3.03.2025	AL 10.03.2025	AL 3.03.2025
GBP/JPY	SAT 27.01.2025	SAT 15.07.2024	AL 3.03.2025	AL 24.03.2025	SAT 24.03.2025	SAT 17.03.2025	AL 24.02.2025	SAT 13.01.2025	AL 3.03.2025
EUR/GBP	AL 17.03.2025	SAT 26.09.2022	AL 3.03.2025	AL 3.03.2025	SAT 17.03.2025	AL 3.03.2025	SAT 17.03.2025	SAT 17.02.2025	SAT 24.03.2025
USD/CAD	AL 21.10.2024	SAT 3.02.2025	SAT 24.03.2025	SAT 10.02.2025	SAT 3.03.2025	SAT 24.03.2025	SAT 13.01.2025	SAT 10.02.2025	SAT 20.01.2025
NZD/JPY	SAT 2.12.2024	SAT 8.07.2024	AL 10.03.2025	SAT 25.11.2024	SAT 25.11.2024	SAT 23.12.2024	AL 17.03.2025	SAT 3.02.2025	AL 3.03.2025
EUR/AUD	AL 16.12.2024	SAT 1.05.2023	AL 24.02.2025	AL 24.02.2025	AL 3.03.2025	AL 10.02.2025	SAT 13.01.2025	AL 9.12.2024	SAT 24.03.2025
GBP/CHF	AL 10.02.2025	AL 26.09.2022	AL 3.03.2025	AL 20.01.2025	AL 20.01.2025	AL 20.01.2025	SAT 17.03.2025	AL 30.09.2024	AL 20.01.2025
AUD/JPY	SAT 9.12.2024	SAT 8.07.2024	AL 10.03.2025	SAT 25.11.2024	SAT 25.11.2024	SAT 30.12.2024	AL 17.03.2025	SAT 2.12.2024	AL 10.03.2025
EUR/CHF	AL 13.01.2025	AL 26.09.2022	AL 3.03.2025	AL 23.12.2024	AL 3.03.2025	AL 10.02.2025	SAT 24.03.2025	AL 23.12.2024	AL 3.03.2025
AUD/NZD	SAT 17.03.2025	AL 19.12.2022	SAT 17.02.2025	SAT 20.01.2025	SAT 3.03.2025	SAT 17.03.2025	SAT 24.02.2025	SAT 10.03.2025	SAT 3.03.2025
CHF/JPY	SAT 27.01.2025	SAT 8.07.2024	AL 3.03.2025	SAT 6.01.2025	SAT 3.02.2025	SAT 6.01.2025	AL 3.03.2025	SAT 13.01.2025	AL 17.03.2025
GBP/AUD	AL 22.07.2024	SAT 21.08.2023	AL 10.02.2025	AL 24.02.2025	AL 24.02.2025	AL 25.11.2024	SAT 30.12.2024	AL 3.03.2025	AL 24.02.2025
CAD/JPY	SAT 27.01.2025	SAT 29.04.2024	AL 10.03.2025	SAT 3.02.2025	SAT 23.12.2024	SAT 27.01.2025	AL 17.03.2025	SAT 27.01.2025	AL 10.03.2025
EUR/CAD	AL 10.02.2025	SAT 2.01.2023	SAT 24.03.2025	AL 3.03.2025	AL 3.03.2025	AL 17.02.2025	SAT 24.03.2025	AL 20.01.2025	SAT 17.03.2025
GBP/CAD	AL 24.02.2025	AL 26.09.2022	SAT 24.03.2025	AL 24.02.2025	AL 24.02.2025	AL 17.02.2025	SAT 24.03.2025	AL 24.02.2025	AL 17.02.2025
AUD/CAD	AL 10.03.2025	SAT 3.08.2020	SAT 17.03.2025	AL 3.03.2025	SAT 24.03.2025	AL 24.03.2025	SAT 17.03.2025	AL 3.02.2025	SAT 17.03.2025
NZD/CHF	SAT 22.07.2024	AL 5.08.2024	SAT 24.02.2025	AL 10.03.2025	SAT 24.02.2025	AL 24.03.2025	AL 17.03.2025	SAT 9.12.2024	SAT 24.02.2025
AUD/CHF	SAT 29.07.2024	AL 28.08.2023	SAT 24.02.2025	SAT 3.03.2025	SAT 24.02.2025	SAT 16.12.2024	AL 30.12.2024	SAT 23.12.2024	SAT 24.02.2025
EUR/NZD	AL 9.12.2024	SAT 10.03.2025	AL 24.02.2025	AL 24.02.2025	AL 24.02.2025	AL 2.12.2024	SAT 24.03.2025	AL 9.12.2024	SAT 17.03.2025
GBP/NZD	AL 15.07.2024	SAT 10.03.2025	AL 3.02.2025	AL 24.02.2025	AL 24.02.2025	AL 4.11.2024	SAT 24.03.2025	AL 3.03.2025	AL 24.02.2025
CAD/CHF	SAT 3.03.2025	AL 5.08.2024	AL 24.03.2025	SAT 3.03.2025	SAT 24.02.2025	SAT 24.02.2025	AL 24.03.2025	SAT 3.03.2025	SAT 17.02.2025
NZD/CAD	AL 17.03.2025	SAT 19.12.2022	SAT 24.03.2025	AL 3.03.2025	SAT 24.03.2025	AL 10.03.2025	SAT 24.03.2025	AL 27.01.2025	AL 3.03.2025
USD/HUF	SAT 24.02.2025	SAT 20.01.2025	AL 24.03.2025	SAT 3.02.2025	SAT 10.02.2025	SAT 17.02.2025	SAT 13.01.2025	SAT 20.01.2025	SAT 13.01.2025
USD/MXN	SAT 10.03.2025	SAT 9.09.2024	AL 24.03.2025	SAT 9.12.2024	SAT 3.03.2025	AL 17.03.2025	SAT 10.02.2025	SAT 17.02.2025	SAT 3.02.2025
USD/NOK	SAT 3.03.2025	SAT 13.01.2025	SAT 3.03.2025	SAT 10.02.2025	SAT 10.02.2025	SAT 3.03.2025	SAT 20.01.2025	SAT 20.01.2025	SAT 23.12.2024
USD/ZAR	SAT 24.03.2025	SAT 29.05.2023	SAT 24.03.2025	SAT 10.03.2025	SAT 3.03.2025	SAT 24.03.2025	SAT 20.01.2025	AL 11.11.2024	SAT 3.03.2025
EUR/HUF	SAT 10.02.2025	SAT 9.12.2024	AL 24.03.2025	SAT 20.01.2025	SAT 20.01.2025	SAT 3.02.2025	AL 24.03.2025	SAT 20.01.2025	AL 24.03.2025
EUR/ZAR	AL 6.01.2025	SAT 5.06.2023	SAT 24.03.2025	AL 16.12.2024	AL 3.03.2025	AL 10.02.2025	SAT 24.03.2025	AL 23.12.2024	SAT 24.03.2025
EUR/NOK	SAT 27.01.2025	SAT 29.05.2023	SAT 10.03.2025	SAT 11.11.2024	SAT 10.03.2025	SAT 10.03.2025	SAT 6.01.2025	SAT 17.03.2025	SAT 10.03.2025
EUR/SEK	SAT 3.02.2025	AL 10.03.2025	SAT 24.03.2025	SAT 30.12.2024	SAT 30.12.2024	SAT 3.02.2025	AL 30.09.2024	SAT 17.02.2025	SAT 3.02.2025
USD/SEK	SAT 17.02.2025	SAT 13.01.2025	SAT 24.03.2025	SAT 10.02.2025	SAT 10.02.2025	SAT 10.02.2025	SAT 20.01.2025	SAT 3.02.2025	SAT 23.12.2024
PALADYUM	SAT 2.12.2024	AL 13.11.2023	AL 10.03.2025	AL 24.03.2025	SAT 24.03.2025	AL 10.03.2025	AL 6.01.2025	SAT 11.11.2024	AL 3.03.2025
PLATIN	AL 10.02.2025	SAT 22.02.2021	AL 10.03.2025	AL 27.01.2025	AL 27.01.2025	AL 3.03.2025	SAT 17.03.2025	AL 27.01.2025	AL 3.03.2025
ALUMINYUM	SAT 4.12.2023	SAT 7.03.2022	AL 11.12.2023	AL 21.08.2023	AL 11.12.2023	AL 11.12.2023	AL 11.12.2023	SAT 14.08.2023	AL 11.12.2023
KAKAO	SAT 3.03.2025	SAT 23.12.2024	SAT 27.01.2025	SAT 18.02.2025	SAT 10.02.2025	SAT 3.03.2025	SAT 30.12.2024	SAT 3.02.2025	SAT 23.12.2024
BUGDAY	SAT 24.03.2025	SAT 14.03.2022	SAT 24.02.2025	SAT 24.03.2025	SAT 24.03.2025	AL 17.03.2025	SAT 24.02.2025	SAT 3.03.2025	SAT 24.02.2025
MISIR	SAT 24.03.2025	SAT 24.02.2025	SAT 18.02.2025	SAT 10.03.2025	SAT 10.03.2025	AL 21.10.2024	SAT 24.02.2025	SAT 24.02.2025	SAT 18.02.2025
SOYA FASULYESI	AL 21.01.2025	AL 26.08.2024	SAT 10.02.2025	AL 23.09.2024	SAT 10.03.2025	AL 13.01.2025	SAT 10.02.2025	AL 13.01.2025	SAT 24.02.2025

* Tabloda kullanılan ifadelerde; 5 ve 20 günlük Hareketli Ortalama, MACD, RSI, MOM, ROC, CCI, STOCHASTIC, WILLIAMS %R, PARABOLIC gibi indikatörlerin parite üzerinde oluşturduğu haftalık AL-SAT sinyalleri gösterilmiştir.

VOLATİLİTE ENDEKSİ			
	Haftalık	Aylık	Yıllık
EUR/USD	26	53	42
USD/TRY	60	47	33
EUR/TRY	71	72	53
ALTIN	55	76	95
GÜMÜŞ	120	116	188
BRENT	71	122	152
HAM PETROL	81	136	165
USD/JPY	45	56	65
GBP/USD	28	45	42
USD/CHF	24	42	44
AUD/USD	53	53	54
NZD/USD	61	60	56
EUR/JPY	48	67	61
GBP/JPY	46	58	64
EUR/GBP	12	26	27
USD/CAD	20	44	32
NZD/JPY	74	69	71
EUR/AUD	31	36	39
GBP/CHF	18	35	42
AUD/JPY	73	68	72
EUR/CHF	5	43	35
AUD/NZD	22	20	27
CHF/JPY	45	50	50
GBP/AUD	41	38	39
CAD/JPY	52	67	67
EUR/CAD	16	46	35
GBP/CAD	16	41	36
AUD/CAD	38	31	37
NZD/CHF	36	48	49
AUD/CHF	31	48	51
EUR/NZD	37	36	39
GBP/NZD	46	41	40
CAD/CHF	17	45	43
NZD/CAD	51	39	42
USD/HUF	37	76	65
USD/MXN	52	69	87
USD/NOK	29	58	65
USD/ZAR	25	65	81
EUR/HUF	18	33	34
EUR/ZAR	14	55	63
EUR/NOK	25	35	42
EUR/SEK	26	34	48
USD/SEK	39	74	73
PALADYUM	65	138	208
PLATIN	56	90	143
ALUMINYUM	124	79	371
KAKAO	227	340	452
BUGDAY	67	160	163
MISIR	113	129	125
SOYA FASULYESİ	26	104	113

* Tablodaki endeks rakamlarında; volatilitesi, yani oynaklığı, en düşük olan endeksler derecesine göre koyu yeşilden açık yeşile, volatilitesi ortalama olanlar turuncu renk ile, volatilitesi yüksek olanlar derecesine göre açık kırmızıdan koyu kırmızıya doğru renklendirilmiştir.

KORELASYON TABLOSU							
	EURUSD	USDTRY	EURTRY	XAUUSD	USDJPY	GBPUSD	USDCHF
EUR/USD	3	1	2	2	2	3	3
USD/TRY	1	3	3	3	2	2	2
EUR/TRY	2	3	3	3	1	3	3
ALTIN	2	3	3	3	2	2	2
GÜMÜŞ	3	2	3	3	1	3	3
BRENT	2	2	1	2	3	1	1
HAM PETROL	2	2	1	1	3	2	2
USD/JPY	2	2	1	2	3	2	2
GBP/USD	3	2	3	2	2	3	3
USD/CHF	3	2	3	2	2	3	3
AUD/USD	3	1	2	2	1	3	3
NZD/USD	3	2	3	3	1	3	3
EUR/JPY	3	2	3	3	1	3	3
GBP/JPY	2	3	3	3	2	2	2
EUR/GBP	3	1	2	2	2	3	3
USD/CAD	2	2	3	3	2	2	2
NZD/JPY	2	2	3	3	2	2	2
EUR/AUD	3	1	2	2	2	3	3
GBP/CHF	2	1	2	2	1	2	1
AUD/JPY	2	2	2	2	2	2	2
EUR/CHF	3	1	2	2	2	3	3
AUD/NZD	2	2	3	3	1	3	3
CHF/JPY	2	3	3	3	2	2	2
GBP/AUD	2	2	2	2	1	2	2
CAD/JPY	1	3	2	2	3	1	1
EUR/CAD	3	1	2	1	2	3	3
GBP/CAD	3	1	2	1	2	3	3
AUD/CAD	2	2	1	1	2	2	2
NZD/CHF	2	1	2	2	1	2	1
AUD/CHF	1	2	2	1	1	1	2
EUR/NZD	2	1	1	1	3	2	2
GBP/NZD	1	1	1	2	2	1	1
CAD/CHF	2	1	1	1	3	2	2
NZD/CAD	3	1	2	2	2	3	3
USD/HUF	3	1	2	2	2	3	3
USD/MXN	3	2	3	3	1	3	3
USD/NOK	3	2	3	3	1	3	3
USD/ZAR	3	2	3	2	1	3	3
EUR/HUF	2	1	2	2	1	2	2
EUR/ZAR	3	1	2	1	2	3	2
EUR/NOK	2	3	3	3	2	2	2
EUR/SEK	2	2	2	2	1	2	2
USD/SEK	3	2	3	2	1	3	3
PALADYUM	2	2	2	3	1	3	3
PLATIN	3	1	2	3	1	3	2
ALUMINYUM	3	2	2	1	2	1	2
KAKAO	3	2	3	3	1	3	3
BUGDAY	2	2	1	1	2	2	1
MISIR	1	1	1	1	2	1	1
SOYA FASULYESI	1	2	2	2	1	1	1

* Tabloda kullanılan ifadelerde; yeşil tondaki yuvarlak içindeki rakamlar, pozitif korelasyon derecesine göre 1'den 3'e kadar sıralanmıştır. Kırmızı tondaki yuvarlak içindeki rakamlar ise negatif korelasyon derecesine göre 1'den 3'e kadar sıralanmıştır. 1 numara düşük korelasyon, 2 numara orta korelasyon, 3 numara yüksek korelasyonu gösterir.

PİVOT TABLOSU (KLASİK)

	Destek 3	Destek 2	Destek 1	Pivot	Direnç 1	Direnç 2	Direnç 3
EUR/USD	1.0671	1.0707	1.0731	1.0767	1.0791	1.0827	1.0851
USD/TRY	37.7922	37.8770	37.9342	38.0190	38.0762	38.1610	38.2182
EUR/TRY	40.3931	40.6049	40.7313	40.9431	41.0695	41.2813	41.4077
ALTIN	2991.48	3001.91	3011.19	3021.62	3030.90	3041.33	3050.61
GÜMÜŞ	33.04	33.27	33.45	33.69	33.87	34.11	34.29
BRENT	71.68	72.08	72.69	73.09	73.69	74.09	74.70
HAM PETROL	68.01	68.47	69.12	69.58	70.23	70.70	71.35
USD/JPY	149.13	149.49	150.03	150.39	150.94	151.29	151.84
GBP/USD	1.2784	1.2830	1.2859	1.2905	1.2934	1.2980	1.3009
USD/CHF	0.8788	0.8803	0.8821	0.8836	0.8854	0.8869	0.8887
AUD/USD	0.6221	0.6249	0.6274	0.6302	0.6327	0.6355	0.6380
NZD/USD	0.5658	0.5686	0.5707	0.5735	0.5756	0.5784	0.5805
EUR/JPY	160.53	161.08	161.51	162.06	162.49	163.04	163.47
GBP/JPY	192.12	192.80	193.45	194.12	194.77	195.45	196.10
EUR/GBP	0.8281	0.8307	0.8324	0.8350	0.8367	0.8393	0.8410
USD/CAD	1.4172	1.4203	1.4235	1.4266	1.4298	1.4329	1.4361
NZD/JPY	84.95	85.37	85.81	86.23	86.67	87.10	87.53
EUR/AUD	1.6908	1.6979	1.7026	1.7097	1.7144	1.7215	1.7262
GBP/CHF	1.1302	1.1341	1.1365	1.1404	1.1428	1.1467	1.1491
AUD/JPY	93.39	93.83	94.32	94.76	95.25	95.69	96.18
EUR/CHF	0.9435	0.9469	0.9486	0.9520	0.9537	0.9571	0.9588
AUD/NZD	1.0925	1.0947	1.0961	1.0983	1.0997	1.1019	1.1033
CHF/JPY	168.90	169.25	169.83	170.18	170.76	171.11	171.69
GBP/AUD	2.0174	2.0283	2.0373	2.0482	2.0572	2.0681	2.0771
CAD/JPY	104.10	104.51	105.04	105.45	105.99	106.40	106.94
EUR/CAD	1.5230	1.5285	1.5313	1.5368	1.5396	1.5451	1.5479
GBP/CAD	1.8176	1.8262	1.8325	1.8411	1.8474	1.8560	1.8623
AUD/CAD	0.8923	0.8950	0.8967	0.8994	0.9011	0.9038	0.9055
NZD/CHF	0.4997	0.5022	0.5042	0.5067	0.5087	0.5112	0.5132
AUD/CHF	0.5496	0.5521	0.5544	0.5569	0.5592	0.5617	0.5640
EUR/NZD	1.8580	1.8654	1.8714	1.8788	1.8848	1.8922	1.8982
GBP/NZD	2.2152	2.2273	2.2384	2.2505	2.2616	2.2737	2.2848
CAD/CHF	0.6141	0.6159	0.6176	0.6194	0.6211	0.6229	0.6246
NZD/CAD	0.8119	0.8144	0.8165	0.8190	0.8211	0.8236	0.8257
USD/HUF	366.86	368.22	370.37	371.73	373.88	375.24	377.39
USD/MXN	19.9227	19.9819	20.0495	20.1087	20.1763	20.2355	20.3031
USD/NOK	10.3813	10.4324	10.4961	10.5472	10.6109	10.6620	10.7257
USD/ZAR	17.9437	18.0736	18.1659	18.2958	18.3881	18.5180	18.6103
EUR/HUF	397.27	398.09	399.35	400.18	401.43	402.26	403.51
EUR/ZAR	19.4971	19.5624	19.5973	19.6626	19.6975	19.7628	19.7977
EUR/NOK	11.2810	11.3016	11.3287	11.3493	11.3764	11.3970	11.4241
EUR/SEK	10.7137	10.7557	10.7800	10.8220	10.8463	10.8883	10.9126
USD/SEK	9.6917	9.8543	9.9501	10.1127	10.2085	10.3711	10.4669
PALADYUM	924.60	937.80	953.10	966.30	981.60	994.80	1010.10
PLATIN	957.08	964.35	971.28	978.55	985.48	992.75	999.68
ALUMINYUM	0.95	0.96	0.97	0.98	1.00	1.00	1.02
KAKAO	7662.67	7801.33	7922.67	8061.33	8182.67	8321.33	8442.67
BUGDAY	520.83	527.92	531.58	538.67	542.33	549.42	553.08
MISIR	437.42	444.08	447.67	454.33	457.92	464.58	468.17
SOYA FASULYESI	984.83	991.17	996.08	1002.42	1007.33	1013.67	1018.58

* Pivot tablosu destek/direnç seviyelerinin belirlenmesi için kullanılır. Lütfen kullanım sırasında rakamların en son kapanış verileri üzerinden hesaplandığını dikkate alınız.

Bu raporda yer alan bilgi ve yorumlar Şeker Yatırım Menkul Değerler A.Ş. Kaldıraçlı İşlemler Müdürlüğü tarafından güvenilir olduğuna inanılan kaynaklardan yararlanarak hazırlanmıştır. Bu kaynaklardaki hata ve eksikliklerden ve bu bilgilerin ticari amaçlı operasyonlarda kullanılmasından doğabilecek zararlardan Şeker Yatırım Menkul Değerler A.Ş. hiçbir şekilde sorumlu tutulamaz.

PİVOT TABLOSU (CAMARILLA)

	Destek 4	Destek 3	Destek 2	Destek 1	Pivot	Direnç 1	Direnç 2	Direnç 3	Direnç 4
EUR/USD	1.0721	1.0738	1.0743	1.0749	1.0767	1.0760	1.0765	1.0771	1.0787
USD/TRY	37.9132	37.9523	37.9653	37.9783	38.0190	38.0043	38.0173	38.0304	38.0694
EUR/TRY	40.6717	40.7647	40.7957	40.8267	40.9431	40.8887	40.9197	40.9507	41.0437
ALTIN	3009.62	3015.04	3016.85	3018.65	3021.62	3022.27	3024.07	3025.88	3031.30
GÜMÜŞ	33.40	33.52	33.56	33.59	33.69	33.67	33.71	33.75	33.86
BRENT	72.74	73.02	73.11	73.20	73.09	73.39	73.48	73.57	73.85
HAM PETROL	69.16	69.46	69.56	69.67	69.58	69.87	69.97	70.08	70.38
USD/JPY	150.09	150.33	150.42	150.50	150.39	150.67	150.75	150.83	151.08
GBP/USD	1.2848	1.2868	1.2875	1.2882	1.2905	1.2896	1.2903	1.2910	1.2930
USD/CHF	0.8820	0.8829	0.8832	0.8835	0.8836	0.8841	0.8844	0.8847	0.8856
AUD/USD	0.6269	0.6283	0.6288	0.6293	0.6302	0.6303	0.6308	0.6313	0.6327
NZD/USD	0.5701	0.5715	0.5719	0.5724	0.5735	0.5732	0.5737	0.5741	0.5755
EUR/JPY	161.40	161.67	161.76	161.85	162.06	162.03	162.12	162.21	162.48
GBP/JPY	193.37	193.74	193.86	193.98	194.12	194.22	194.34	194.46	194.83
EUR/GBP	0.8318	0.8330	0.8334	0.8338	0.8350	0.8346	0.8350	0.8354	0.8366
USD/CAD	1.4231	1.4249	1.4254	1.4260	1.4266	1.4272	1.4278	1.4283	1.4301
NZD/JPY	85.78	86.01	86.09	86.17	86.23	86.33	86.41	86.49	86.72
EUR/AUD	1.7008	1.7041	1.7051	1.7062	1.7097	1.7084	1.7095	1.7105	1.7138
GBP/CHF	1.1354	1.1372	1.1377	1.1383	1.1404	1.1395	1.1401	1.1406	1.1424
AUD/JPY	94.30	94.56	94.64	94.73	94.76	94.90	94.98	95.07	95.32
EUR/CHF	0.9476	0.9490	0.9495	0.9499	0.9520	0.9509	0.9513	0.9518	0.9532
AUD/NZD	1.0954	1.0964	1.0967	1.0971	1.0983	1.0977	1.0981	1.0984	1.0994
CHF/JPY	169.90	170.16	170.24	170.33	170.18	170.50	170.58	170.67	170.92
GBP/AUD	2.0355	2.0409	2.0428	2.0446	2.0482	2.0482	2.0500	2.0519	2.0573
CAD/JPY	105.06	105.32	105.41	105.49	105.45	105.67	105.76	105.84	106.10
EUR/CAD	1.5296	1.5319	1.5327	1.5334	1.5368	1.5350	1.5357	1.5365	1.5388
GBP/CAD	1.8307	1.8348	1.8362	1.8375	1.8411	1.8403	1.8416	1.8430	1.8471
AUD/CAD	0.8960	0.8972	0.8976	0.8980	0.8994	0.8988	0.8992	0.8996	0.9008
NZD/CHF	0.5036	0.5049	0.5053	0.5057	0.5067	0.5065	0.5069	0.5073	0.5086
AUD/CHF	0.5540	0.5553	0.5557	0.5562	0.5569	0.5570	0.5575	0.5579	0.5592
EUR/NZD	1.8700	1.8737	1.8749	1.8762	1.8788	1.8786	1.8799	1.8811	1.8848
GBP/NZD	2.2368	2.2432	2.2453	2.2475	2.2505	2.2517	2.2539	2.2560	2.2624
CAD/CHF	0.6175	0.6184	0.6188	0.6191	0.6194	0.6197	0.6200	0.6204	0.6213
NZD/CAD	0.8162	0.8174	0.8179	0.8183	0.8190	0.8191	0.8195	0.8200	0.8212
USD/HUF	370.59	371.55	371.88	372.20	371.73	372.84	373.16	373.49	374.45
USD/MXN	20.0474	20.0822	20.0939	20.1055	20.1087	20.1287	20.1403	20.1520	20.1868
USD/NOK	10.4968	10.5283	10.5389	10.5494	10.5472	10.5704	10.5809	10.5915	10.6230
USD/ZAR	18.1359	18.1970	18.2174	18.2377	18.2958	18.2785	18.2988	18.3192	18.3803
EUR/HUF	399.46	400.03	400.22	400.41	400.18	400.79	400.99	401.18	401.75
EUR/ZAR	19.5772	19.6047	19.6139	19.6231	19.6626	19.6415	19.6507	19.6599	19.6874
EUR/NOK	11.3295	11.3426	11.3470	11.3513	11.3493	11.3601	11.3644	11.3688	11.3819
EUR/SEK	10.7678	10.7861	10.7921	10.7982	10.8220	10.8104	10.8165	10.8225	10.8408
USD/SEK	9.9037	9.9747	9.9984	10.0221	10.1127	10.0695	10.0932	10.1169	10.1879
PALADYUM	952.73	960.56	963.18	965.79	966.30	971.01	973.63	976.24	984.08
PLATIN	970.40	974.30	975.60	976.90	978.55	979.51	980.81	982.11	986.02
ALUMINYUM	0.98	0.98	0.98	0.99	0.98	0.99	0.99	0.99	1.00
KAKAO	7901.00	7972.50	7996.33	8020.17	8061.33	8067.83	8091.67	8115.50	8187.00
BUGDAY	529.34	532.29	533.28	534.26	538.67	536.24	537.22	538.21	541.16
MISIR	445.61	448.43	449.37	450.31	454.33	452.19	453.13	454.07	456.89
SOYA FASULYESI	994.81	997.91	998.94	999.97	1002.42	1002.03	1003.06	1004.09	1007.19

* Pivot tablosu destek/direnç seviyelerinin belirlenmesi için kullanılır. Lütfen kullanım sırasında rakamların en son kapanış verileri üzerinden hesaplandığını dikkate alınız.

Bu raporda yer alan bilgi ve yorumlar Şeker Yatırım Menkul Değerler A.Ş. Kaldıraçlı İşlemler Müdürlüğü tarafından güvenilir olduğuna inanılan kaynaklardan yararlanarak hazırlanmıştır. Bu kaynaklardaki hata ve eksikliklerden ve bu bilgilerin ticari amaçlı operasyonlarda kullanılmasından doğabilecek zararlardan Şeker Yatırım Menkul Değerler A.Ş. hiçbir şekilde sorumlu tutulamaz.

PİVOT TABLOSU (WOODIE)

	Destek 4	Destek 3	Destek 2	Destek 1	Pivot	Direnç 1	Direnç 2	Direnç 3	Direnç 4
EUR/USD	1.0611	1.0671	1.0707	1.0731	1.0767	1.0791	1.0827	1.0851	1.0911
USD/TRY	37.6502	37.7922	37.8770	37.9342	38.0190	38.0762	38.1610	38.2182	38.3602
EUR/TRY	40.0549	40.3931	40.6049	40.7313	40.9431	41.0695	41.2813	41.4077	41.7459
ALTIN	2971.77	2991.48	3001.91	3011.19	3021.62	3030.90	3041.33	3050.61	3070.32
GÜMÜŞ	32.62	33.04	33.27	33.45	33.69	33.87	34.11	34.29	34.70
BRENT	70.67	71.68	72.08	72.69	73.09	73.69	74.09	74.70	75.71
HAM PETROL	66.89	68.01	68.47	69.12	69.58	70.23	70.70	71.35	72.46
USD/JPY	148.23	149.13	149.49	150.03	150.39	150.94	151.29	151.84	152.75
GBP/USD	1.2709	1.2784	1.2830	1.2859	1.2905	1.2934	1.2980	1.3009	1.3084
USD/CHF	0.8755	0.8788	0.8803	0.8821	0.8836	0.8854	0.8869	0.8887	0.8920
AUD/USD	0.6168	0.6221	0.6249	0.6274	0.6302	0.6327	0.6355	0.6380	0.6433
NZD/USD	0.5609	0.5658	0.5686	0.5707	0.5735	0.5756	0.5784	0.5805	0.5854
EUR/JPY	159.55	160.53	161.08	161.51	162.06	162.49	163.04	163.47	164.45
GBP/JPY	190.80	192.12	192.80	193.45	194.12	194.77	195.45	196.10	197.43
EUR/GBP	0.8238	0.8281	0.8307	0.8324	0.8350	0.8367	0.8393	0.8410	0.8453
USD/CAD	1.4109	1.4172	1.4203	1.4235	1.4266	1.4298	1.4329	1.4361	1.4424
NZD/JPY	84.09	84.95	85.37	85.81	86.23	86.67	87.10	87.53	88.40
EUR/AUD	1.6790	1.6908	1.6979	1.7026	1.7097	1.7144	1.7215	1.7262	1.7380
GBP/CHF	1.1239	1.1302	1.1341	1.1365	1.1404	1.1428	1.1467	1.1491	1.1554
AUD/JPY	92.46	93.39	93.83	94.32	94.76	95.25	95.69	96.18	97.11
EUR/CHF	0.9384	0.9435	0.9469	0.9486	0.9520	0.9537	0.9571	0.9588	0.9639
AUD/NZD	1.0889	1.0925	1.0947	1.0961	1.0983	1.0997	1.1019	1.1033	1.1069
CHF/JPY	167.97	168.90	169.25	169.83	170.18	170.76	171.11	171.69	172.62
GBP/AUD	1.9975	2.0174	2.0283	2.0373	2.0482	2.0572	2.0681	2.0771	2.0970
CAD/JPY	103.15	104.10	104.51	105.04	105.45	105.99	106.40	106.94	107.89
EUR/CAD	1.5147	1.5230	1.5285	1.5313	1.5368	1.5396	1.5451	1.5479	1.5562
GBP/CAD	1.8027	1.8176	1.8262	1.8325	1.8411	1.8474	1.8560	1.8623	1.8772
AUD/CAD	0.8879	0.8923	0.8950	0.8967	0.8994	0.9011	0.9038	0.9055	0.9099
NZD/CHF	0.4952	0.4997	0.5022	0.5042	0.5067	0.5087	0.5112	0.5132	0.5177
AUD/CHF	0.5448	0.5496	0.5521	0.5544	0.5569	0.5592	0.5617	0.5640	0.5688
EUR/NZD	1.8446	1.8580	1.8654	1.8714	1.8788	1.8848	1.8922	1.8982	1.9116
GBP/NZD	2.1920	2.2152	2.2273	2.2384	2.2505	2.2616	2.2737	2.2848	2.3080
CAD/CHF	0.6106	0.6141	0.6159	0.6176	0.6194	0.6211	0.6229	0.6246	0.6281
NZD/CAD	0.8073	0.8119	0.8144	0.8165	0.8190	0.8211	0.8236	0.8257	0.8303
USD/HUF	363.34	366.86	368.22	370.37	371.73	373.88	375.24	377.39	380.90
USD/MXN	19.7959	19.9227	19.9819	20.0495	20.1087	20.1763	20.2355	20.3031	20.4299
USD/NOK	10.2665	10.3813	10.4324	10.4961	10.5472	10.6109	10.6620	10.7257	10.8405
USD/ZAR	17.7215	17.9437	18.0736	18.1659	18.2958	18.3881	18.5180	18.6103	18.8325
EUR/HUF	395.18	397.27	398.09	399.35	400.18	401.43	402.26	403.51	405.60
EUR/ZAR	19.3969	19.4971	19.5624	19.5973	19.6626	19.6975	19.7628	19.7977	19.8979
EUR/NOK	11.2333	11.2810	11.3016	11.3287	11.3493	11.3764	11.3970	11.4241	11.4718
EUR/SEK	10.6474	10.7137	10.7557	10.7800	10.8220	10.8463	10.8883	10.9126	10.9789
USD/SEK	9.4333	9.6917	9.8543	9.9501	10.1127	10.2085	10.3711	10.4669	10.7253
PALADYUM	896.10	924.60	937.80	953.10	966.30	981.60	994.80	1010.10	1038.60
PLATIN	942.88	957.08	964.35	971.28	978.55	985.48	992.75	999.68	1013.88
ALUMINYUM	0.93	0.95	0.96	0.97	0.98	1.00	1.00	1.02	1.04
KAKAO	7402.67	7662.67	7801.33	7922.67	8061.33	8182.67	8321.33	8442.67	8702.67
BUGDAY	510.08	520.83	527.92	531.58	538.67	542.33	549.42	553.08	563.83
MISIR	427.17	437.42	444.08	447.67	454.33	457.92	464.58	468.17	478.42
SOYA FASULYESI	973.58	984.83	991.17	996.08	1002.42	1007.33	1013.67	1018.58	1029.83

* Pivot tablosu destek/direnç seviyelerinin belirlenmesi için kullanılır. Lütfen kullanım sırasında rakamların en son kapanış verileri üzerinden hesaplandığını dikkate alınız.

Bu raporda yer alan bilgi ve yorumlar Şeker Yatırım Menkul Değerler A.Ş. Kaldıraçlı İşlemler Müdürlüğü tarafından güvenilir olduğuna inanılan kaynaklardan yararlanarak hazırlanmıştır. Bu kaynaklardaki hata ve eksikliklerden ve bu bilgilerin ticari amaçlı operasyonlarda kullanılmasından doğabilecek zararlardan Şeker Yatırım Menkul Değerler A.Ş. hiçbir şekilde sorumlu tutulamaz.

ŞekerFX Ayrıcalıkları

- ✓ Yepyeni arayüz ile geliştirilmiş tümüyle Türkçe İşlem Platformu >>>
- ✓ Dünyada bir ilk! **ANLIK OTOHESAP** ile işlem karmaşıklığına son. Siz değerli yatırımcılarımız için finans mühendislerimiz tarafından geliştirilmiş anlık hesap tekniği ile o anki teminat gereksinimini hiçbir işlem yapmadan görüntüleyebilirsiniz >>>
- ✓ **MAKRO HABERLER** ile piyasadaki tüm gelişmelerden anında haberdar olabilirsiniz
- ✓ Anlık olarak güncellenen **OTOMATİK EKONOMİK TAKVİM** sayesinde tüm gelişmeleri beklentileriyle önceden görüntüleyebilir, stratejilerinizi buna göre oluşturabilirsiniz >>>
- ✓ İşlem stratejinizi yazın, gerisini "O" yapsın. **OTOMATİK İŞLEM** özelliği ile tüm stratejilerinizi ekran karşısında olmadan piyasada uygulayabilirsiniz
- ✓ **ONLINE EĞİTİM** ile FX çok kolay. FX eğitiminin yanı sıra temel ve teknik analiz eğitimlerine bir tıkla ulaşabilirsiniz >>>



Herkes gibi siz de **ŞekerFX Hesap** sahibi olmak için hemen bir kullanıcı hesabı oluşturun DEMO hesabı açmak ve **ŞekerFX** platformunu denemek için [tıklayınız](#)
Gerçek hesap açarak dünya piyasalarına anında bağlanmak için [tıklayınız](#)

Şeker Yatırım Menkul Değerler A.Ş. Kaldıraçlı İşlemler Müdürlüğü

Adres	: Büyükdere Cad. No:171 Metrocity A Blok Kat:4 Şişli / İstanbul
Telefon	: (0212) 334 33 55
Fax	: (0212) 334 33 34
E-mail	: sekerfx@sekeryatirim.com.tr